



Stadtgemeinde Haag
Voranschlag 2026

Vorbericht
- interne Anlage b

Stadtgemeinde : Haag NÖ
Verwaltungsbezirk : Amstetten
Bundesland: NÖ

Abschrift der öffentlichen Kundmachung

Der Entwurf des Voranschlages 2026 liegt durch 2 Wochen in der Zeit

vom 27.11.2025 bis 11.12.2025 während der Amtsstunden

beim Gemeindeamt zur öffentlichen Einsicht auf.

Während dieser Zeit können Stellungnahmen dazu beim Gemeindeamt schriftlich eingebracht werden.

Die öffentliche Sitzung des Gemeinderates über den Beschluss des Voranschlages 2026 findet am 11.12.2025 um 19.00 Uhr in Haag statt.

Angeschlagen am 26.11.2025

Abgenommen am 12.12.2025

Abschrift der öffentlichen Kundmachung

Der Gemeinderat der Stadtgemeinde Haag hat in der Sitzung am 11.12.2025 den Beschluss gefasst,

folgende Abgaben (Steuern und Gebühren) sowie Entgelte im Haushaltsjahr 2026 einzuheben.

A) Gemeindesteuern

1. Grundsteuer A von land- und forstwirtschaftlichen Betrieben		500 v. H. der Bemessungsgrundlage	
2. Grundsteuer B von Grundstücken		500 v. H. der Bemessungsgrundlage	
3. Kommunalsteuer		3 v. H. der Bemessungsgrundlage	
4. Hundeabgabe	a) Nutzhunde	EUR	6,54
	b) alle übrigen Hunde	EUR	35,00
	c) Hunde m. erhöhtem Gefährdungspotential	EUR	170,00
5. Lustbarkeitsabgabe	laut Verordnung des Gemeinderates vom		09.12.2010
6. Gebrauchsabgabe	laut Verordnung des Gemeinderates vom		12.12.2024
7. Abstellplatz- Ausgleichsabgabe	laut Verordnung des Gemeinderates vom		11.12.2007
8. Abfallwirtschaftsabgabe	laut Verordnung des Gemeinderates vom		-----
9. Aufschliessungsabgabe	Einheitssatz	EUR	600,00
10. Nächtigungstaxe		EUR	2,50

B) Gebühren

Für die Benützung von Gemeindeeinrichtungen und –anlagen

1. Kanalgebühren
 laut Kanalabgabenordnung vom 01.10.2025
2. Wasserversorgungsabgaben und Wassergebühren
 laut Wasserabgabenordnung vom 01.10.2025
3. Marktstandgebühren
 laut Verordnung vom 19.07.2022
 (Wenn keine privatrechtlichen Entgelte lt. Abschnitt D Punkt 3)

C) Sonstige Abgaben

1. Verwaltungsabgaben
2. Kommissionsgebühren
3. Sachverständigengebühren

D) Privatrechtliche Entgelte

1. Badebenützungsggebühren
2. Tierparkgebühren
3. Bücherentlehnungs- u. Einschreibgebühren

Die Übereinstimmung vorstehender Abschriften (öffentliche Kundmachungen über die Auflage des Voranschlages, Einladungskurrende, Auszug aus dem Sitzungsprotokoll und öffentliche Kundmachung über die Gemeindesteuern, Abgaben u. dgl.) mit den Originalabschriften wird vom Bürgermeister bestätigt.

Angeschlagen am: 12.12.2025

Abgenommen am: 05.01.2026

(Siegel)

.....
Der Bürgermeister

Kassenkredit

Zur rechtzeitigen Leistung von Ausgaben kann die Gemeinde einen Kassenkredit in der Höhe von EUR **2.000.000,--** aufnehmen.

Darlehensaufnahmen

Der Gesamtbetrag der aufzunehmenden Darlehen, die zur Bestreitung von Ausgaben der Investiven Gebarung bestimmt sind, wird mit EUR **1.320.000,--** festgelegt.

Dienstpostenplan

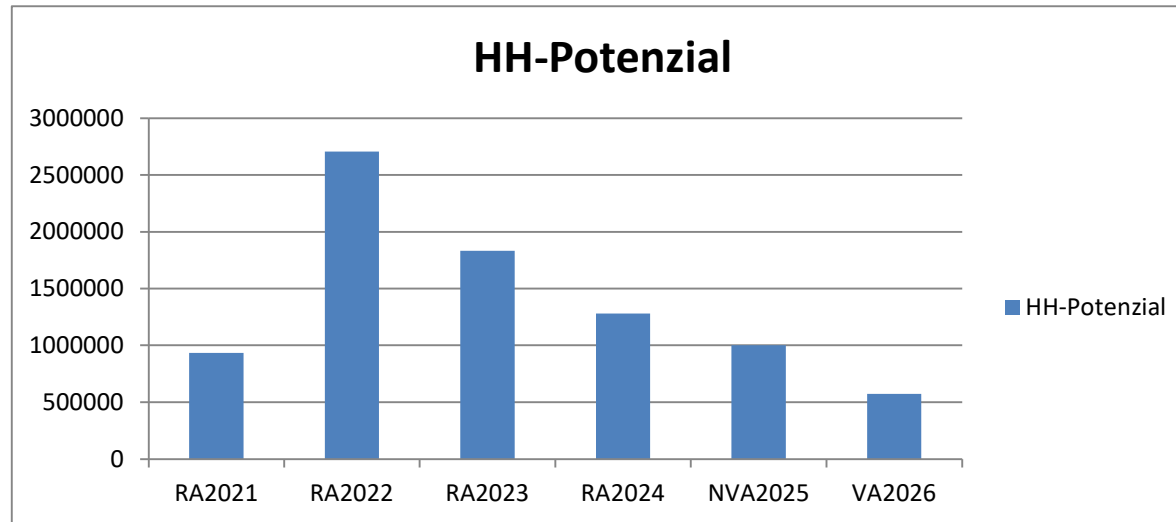
Die Besetzung von Dienstposten der Gemeinde, ihrer Anstalten und Betriebe erfolgt nach dem beigeschlossenen Dienstpostenplan.

Bei der Erstellung/Änderung des Dienstpostenplanes wurde das Einvernehmen mit der Personalvertretung angestrebt.

Die Personalvertreterin

Vorbericht zum Voranschlag 2026
gemäß § 3 der NÖ Gemeindehaushaltsverordnung (NÖ GHVO)

Entwicklung der Haushaltspotenzials



Erläuterung:

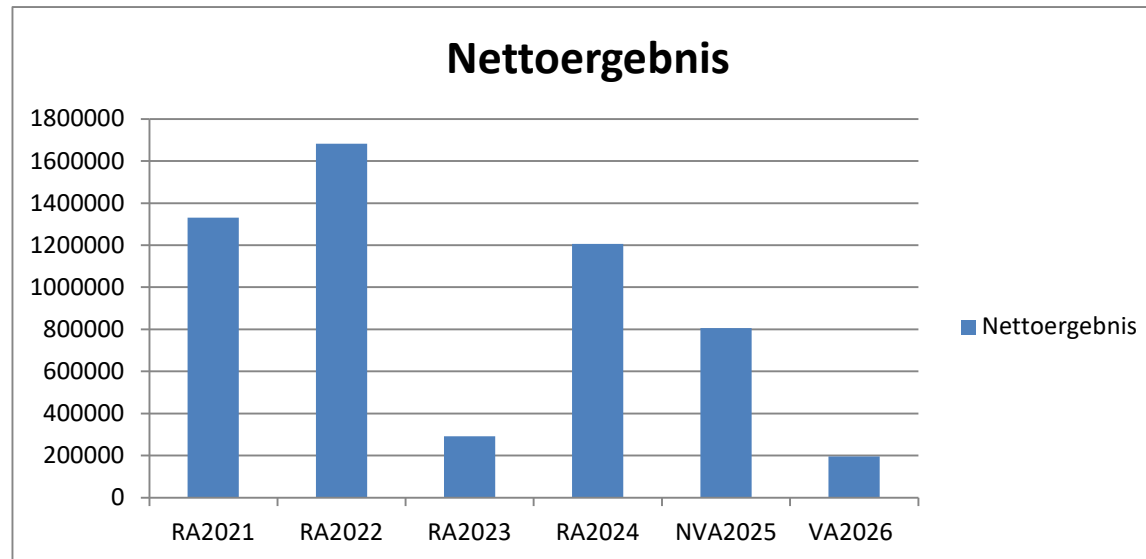
Das Haushaltspotenzial hat seine Grundlage in § 67 Z.11 der NÖ Gemeindeordnung 1973 (NÖ GO1973) und ist erstmals im Voranschlag 2020 auszuweisen. Die Angaben zu den Vorjahren entfallen daher.

Hauhaltspotenzial: Differenz der wiederkehrenden Mittelaufbringungen abzüglich der wiederkehrenden Mittelverwendungen unter Berücksichtigung der entsprechenden Forderungen und Verbindlichkeiten.

Das Haushaltspotenzial ist eine wichtige Kenngröße und gibt die aktuelle Leistungsfähigkeit der Gemeinde wieder. Das schafft Vergleichbarkeit mit der bisherigen Rechtslage, aus der Überschüsse und Abgänge abzuleiten waren und dient der Transparenz.

Wenn das Haushaltspotenzial innerhalb des Zeitraumes des mittelfristigen Finanzplanes laufend negativ ist, ist ein Haushaltskonsolidierungskonzept zu erstellen (§ 72b Abs. 1Z. 2 NÖ GO 1973)

Entwicklung des Nettoergebnisses



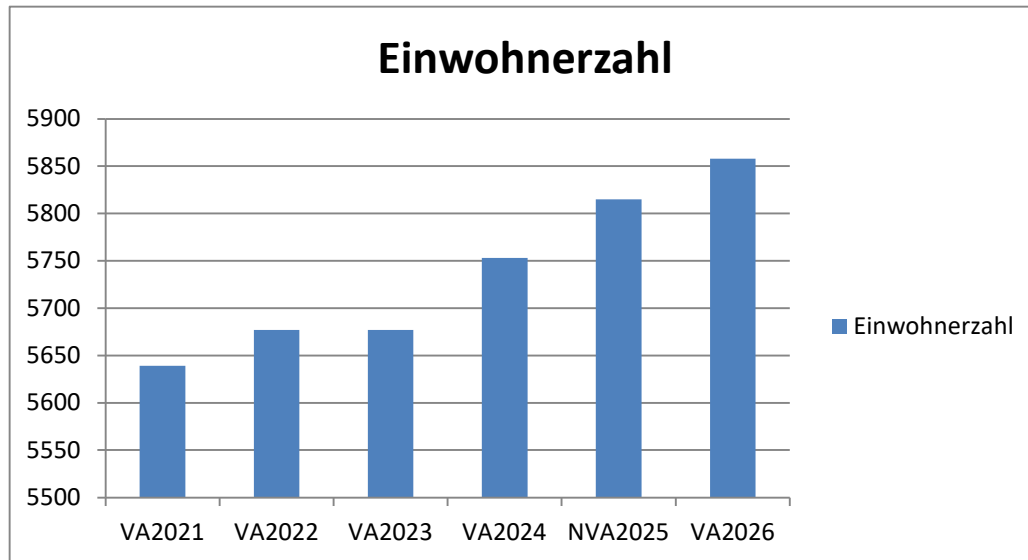
Erläuterung:

Beim Nettoergebnis handelt es sich um das Ergebnis des Ergebnisvoranschlags und ist erstmals für das Haushaltsjahr 2020 auszuweisen. Die Angaben zu den Vorjahren entfallen daher.

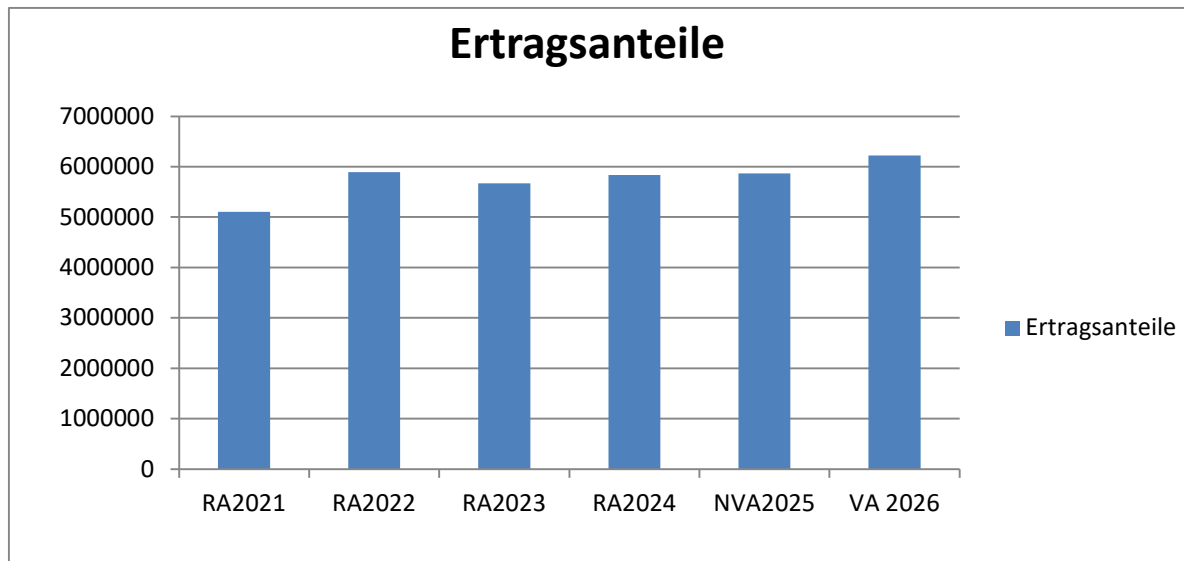
Ein positives Nettoergebnis bedeutet, dass die Erträge voraussichtlich ausreichend sein werden, die Aufwendungen für die kommunalen Leistungen (inklusive des Werteverzehrs des Anlagevermögens in Form der Abschreibung) abzudecken.

Ein negatives Nettoergebnis heißt, dass dies nicht zur Gänze (in Höhe des negativen Wertes) möglich ist.

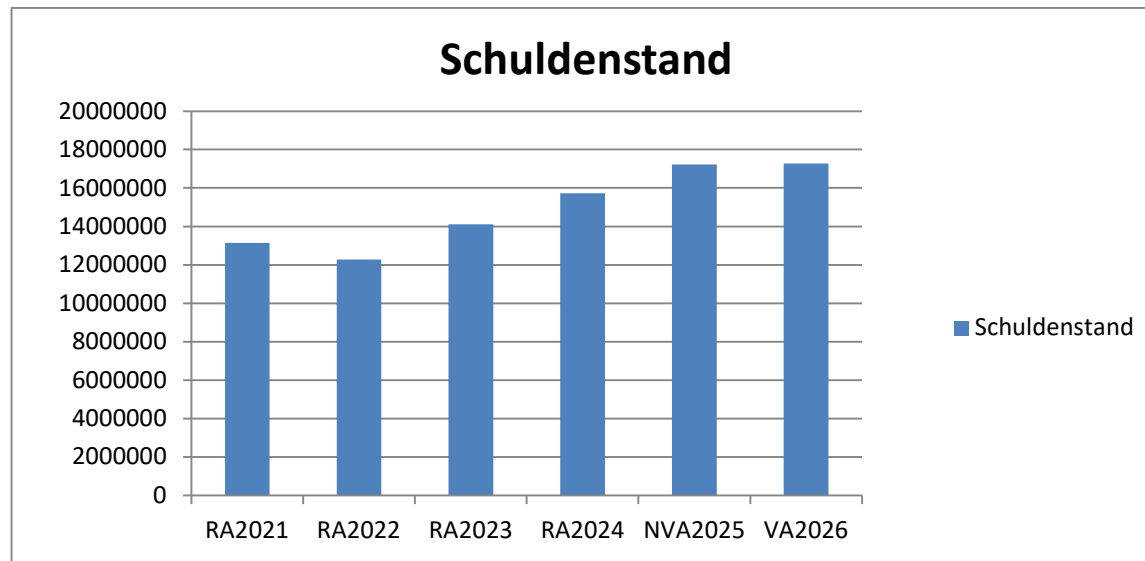
Entwicklung Volkszahl gemäß § 10 Abs. 7
FAG 2017
5858 EW



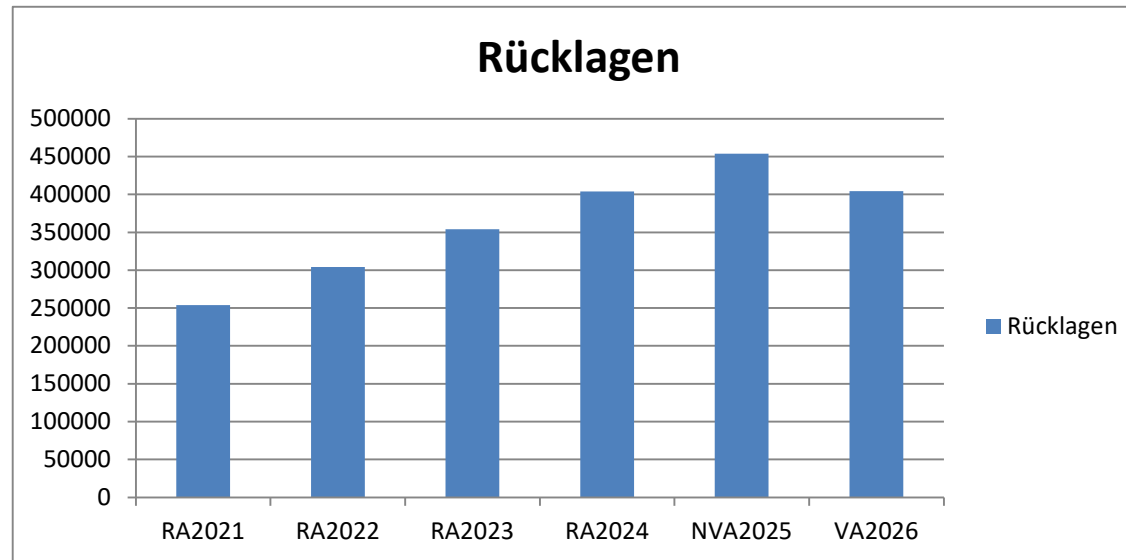
Entwicklung der Abgabenertragsanteile



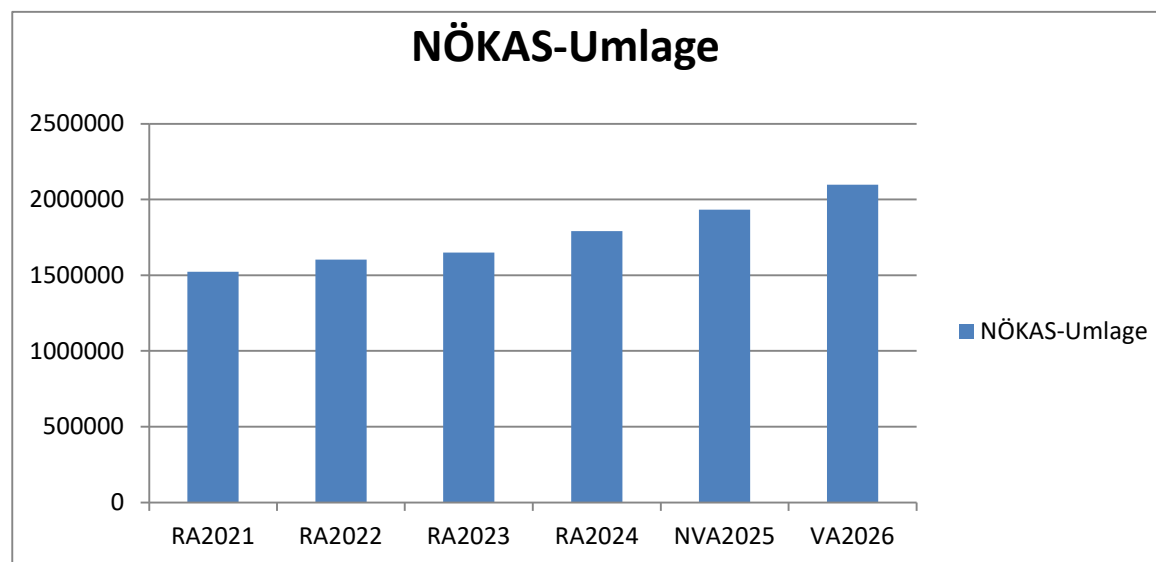
Entwicklung des Schuldenstandes



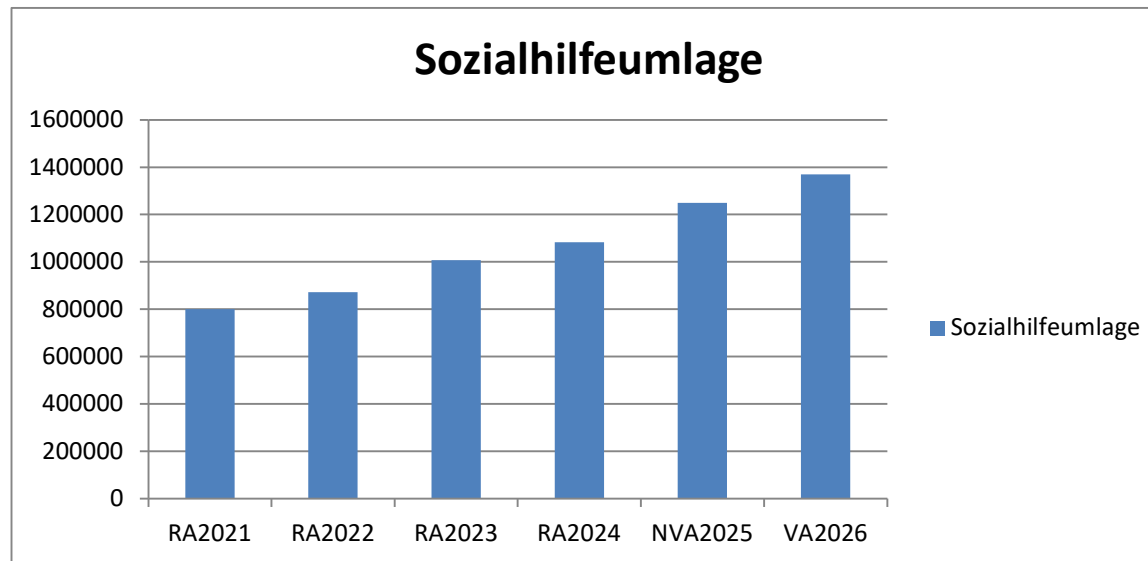
Entwicklung Rücklagen



Entwicklung der NÖKAS-Umlage



Entwicklung der Sozialhilfeumlage



Ergebnishaushalt Gesamt 1. Ebene (Anlage 1a)
- interne Vergütungen enthalten

MVAG	Mittelverwendungs- und -aufbringungsgruppen (1. Ebene)	VA 2026	VA 2025	RA 2024
211	Erträge aus der operativen Verwaltungstätigkeit	12.086.700,00	12.246.100,00	13.939.677,99
212	Erträge aus Transfers	2.368.700,00	2.562.100,00	2.470.531,93
213	Finanzerträge	61.000,00	61.000,00	88.195,88
21	Summe Erträge	14.516.400,00	14.869.200,00	16.498.405,80
221	Personalaufwand	3.593.900,00	3.510.300,00	3.224.311,13
222	Sachaufwand	5.021.600,00	5.000.200,00	7.485.828,24
223	Transferaufwand	5.236.300,00	4.903.100,00	4.447.121,47
224	Finanzaufwand	497.100,00	599.200,00	637.873,89
22	Summe Aufwendungen	14.348.900,00	14.012.800,00	15.795.134,73
SA0	Saldo (0) Nettoergebnis (21 - 22)	167.500,00	856.400,00	703.271,07
230	Entnahmen von Haushaltsrücklagen	27.500,00		552.818,33
240	Zuweisungen an Haushaltsrücklagen		50.000,00	50.000,00
SA01	Saldo (01) Haushaltsrücklagen (230 - 240)	27.500,00	-50.000,00	502.818,33
SA00	Saldo (00) Nettoergebnis nach Haushaltsrücklagen (Saldo 0 + Saldo 01)	195.000,00	806.400,00	1.206.089,40

Finanzierungshaushalt Gesamt 1. Ebene (Anlage 1b)
- interne Vergütungen enthalten

MVAG	Mittelverwendungs- und -aufbringungsgruppen (1. Ebene)	VA 2026	VA 2025	RA 2024
OPERATIVE GEBARUNG				
311	Einzahlungen aus operativer Verwaltungstätigkeit	11.651.100,00	11.333.000,00	12.146.692,93
312	Einzahlungen aus Transfers	1.793.600,00	2.045.500,00	1.981.910,14
313	Einzahlungen aus Finanzerträgen	61.000,00	61.000,00	88.195,88
31	Summe Einzahlungen operative Gebarung	13.505.700,00	13.439.500,00	14.216.798,95
321	Auszahlungen aus Personalaufwand	3.534.700,00	3.454.400,00	3.115.458,32
322	Auszahlungen aus Sachaufwand	2.521.700,00	2.502.300,00	3.723.169,05
323	Auszahlungen aus Transfers	5.096.300,00	4.773.100,00	4.247.004,89
324	Auszahlungen aus Finanzaufwand	497.100,00	599.200,00	608.315,13
32	Summe Auszahlungen operative Gebarung	11.649.800,00	11.329.000,00	11.693.947,39
SA1	Saldo (1) Geldfluss aus der operativen Gebarung (31 – 32)	1.855.900,00	2.110.500,00	2.522.851,56
INVESTIVE GEBARUNG				
331	Einzahlungen aus der Investitionstätigkeit	235.000,00	605.000,00	450.000,00
332	Einzahlungen aus der Rückzahlung von Darlehen sowie gewährten Vorschüssen	900,00	900,00	
333	Einzahlungen aus Kapitaltransfers	549.200,00	791.200,00	2.088.087,42
33	Summe Einzahlungen investive Gebarung	785.100,00	1.397.100,00	2.538.087,42
341	Auszahlungen aus der Investitionstätigkeit	2.742.100,00	4.796.500,00	6.625.472,05
342	Auszahlungen aus der Gewährung von Darlehen sowie gewährten Vorschüssen	3.500,00	3.500,00	
343	Auszahlungen aus Kapitaltransfers	140.000,00	130.000,00	200.824,92
34	Summe Auszahlungen investive Gebarung	2.885.600,00	4.930.000,00	6.826.296,97
SA2	Saldo (2) Geldfluss aus der investiven Gebarung (33 – 34)	-2.100.500,00	-3.532.900,00	-4.288.209,55
SA3	Saldo (3) Nettofinanzierungssaldo (Saldo 1 + Saldo 2)	-244.600,00	-1.422.400,00	-1.765.357,99

MVAG	Mittelverwendungs- und -aufbringungsgruppen (1. Ebene)	VA 2026	VA 2025	RA 2024
FINANZIERUNGSTÄTIGKEIT				
351	Einzahlungen aus der Aufnahme von Finanzschulden	1.320.000,00	2.650.000,00	2.573.525,56
353	Einzahlungen infolge eines Kapitaltausches bei derivativen Finanzinstrumenten mit Grundgeschäft			
355	Einzahlungen aus dem Abgang von Finanzinstrumenten			
35	Summe Einzahlungen aus der Finanzierungstätigkeit	1.320.000,00	2.650.000,00	2.573.525,56
361	Auszahlungen aus der Tilgung von Finanzschulden	1.249.700,00	1.146.900,00	958.649,54
363	Auszahlungen infolge eines Kapitaltausches bei derivativen Finanzinstrumenten mit Grundgeschäft			
365	Auszahlungen für den Erwerb von Finanzinstrumenten			
36	Summe Auszahlungen aus der Finanzierungstätigkeit	1.249.700,00	1.146.900,00	958.649,54
SA4	Saldo (4) Geldfluss aus der Finanzierungstätigkeit (35 – 36)	70.300,00	1.503.100,00	1.614.876,02
SA5	Saldo (5) Geldfluss aus der voranschlagswirksamen Gebarung (Saldo 3 + Saldo 4)	-174.300,00	80.700,00	-150.481,97

Ergebnishaushalt Gesamt 1. und 2. Ebene (Anlage 1a)
- interne Vergütungen enthalten

MVAG	Mittelverwendungs- und aufbringungsgruppen (1. und 2. Ebene)	VA 2026	VA 2025	RA 2024
211	Erträge aus der operativen Verwaltungstätigkeit	12.086.700,00	12.246.100,00	13.939.677,99
2111	Erträge aus eigenen Abgaben	2.675.000,00	2.887.000,00	2.838.983,90
2112	Erträge aus Ertragsanteilen	6.219.000,00	5.869.000,00	5.834.443,12
2113	Erträge aus Gebühren	1.795.800,00	1.682.300,00	1.588.558,42
2114	Erträge aus Leistungen	264.700,00	250.900,00	1.268.107,96
2115	Erträge aus Besitz und wirtschaftlicher Tätigkeit	404.900,00	392.900,00	341.441,74
2116	Erträge aus Veräußerung und sonstige Erträge	719.400,00	1.115.400,00	1.525.024,56
2117	Nicht finanzierungswirksame operative Erträge	7.900,00	48.600,00	543.118,29
212	Erträge aus Transfers	2.368.700,00	2.562.100,00	2.470.531,93
2121	Transferertrag von Trägern des öffentlichen Rechts	1.437.700,00	1.841.800,00	1.672.855,24
2122	Transferertrag von Beteiligungen			
2123	Transferertrag von Unternehmen (mit Finanzunternehmen)	340.900,00	188.700,00	253.401,40
2124	Transferertrag von Haushalten und Organisationen ohne Erwerbscharakter	15.000,00	15.000,00	14.626,40
2125	Transferertrag vom Ausland			
2126	Investitions- und Tilgungszuschüsse zwischen Unternehmungen und Betrieben der Gebietskörperschaft und der Gebietskörperschaft			
2127	Nicht finanzierungswirksamer Transferertrag	575.100,00	516.600,00	529.648,89
213	Finanzerträge	61.000,00	61.000,00	88.195,88
2131	Erträge aus Zinsen	61.000,00	61.000,00	88.195,88
2132	Erträge aus Zinsen aus derivativen Finanzinstrumenten mit und ohne Grundgeschäft			
2133	Erträge aus Gewinnentnahmen von marktbestimmten Betrieben			
2134	Sonstige Finanzerträge			
2135	Erträge aus Dividenden/Gewinnausschüttungen			
2136	Sonstige nicht finanzierungswirksame Finanzerträge			
21	Summe Erträge	14.516.400,00	14.869.200,00	16.498.405,80
221	Personalaufwand	3.593.900,00	3.510.300,00	3.224.311,13
2211	Personalaufwand (Bezüge, Nebengebühren, Mehrleistungen)	2.830.900,00	2.770.800,00	2.501.218,33
2212	Gesetzlicher und freiwilliger Sozialaufwand	703.800,00	683.600,00	616.539,23
2213	Sonstiger Personalaufwand			
2214	Nicht finanzierungswirksamer Personalaufwand	59.200,00	55.900,00	106.553,57
222	Sachaufwand	5.021.600,00	5.000.200,00	7.485.828,24
2221	Gebrauchs- und Verbrauchsgüter, Handelswaren	406.500,00	385.600,00	415.766,50
2222	Verwaltungs- und Betriebsaufwand	547.400,00	560.700,00	547.354,56
2223	Leasing- und Mietaufwand	87.500,00	86.900,00	82.254,00
2224	Instandhaltung	548.300,00	511.800,00	675.744,79
2225	Sonstiger Sachaufwand	1.124.700,00	1.216.800,00	3.257.046,00
2226	Nicht finanzierungswirksamer Sachaufwand	2.307.200,00	2.238.400,00	2.507.662,39

MVAG	Mittelverwendungs- und aufbringungsgruppen (1. und 2. Ebene)	VA 2026	VA 2025	RA 2024
223	Transferaufwand	5.236.300,00	4.903.100,00	4.447.121,47
2231	Transferaufwand an Träger des öffentlichen Rechts	4.920.600,00	4.591.700,00	4.073.469,20
2232	Transferaufwand an Beteiligungen			
2233	Transferaufwand an Unternehmen (mit Finanzunternehmen)	174.000,00	155.500,00	143.265,52
2234	Transferaufwand an Haushalte und Organisationen ohne Erwerbscharakter	141.700,00	155.900,00	230.386,75
2235	Transferaufwand an das Ausland			
2236	Investitions- und Tilgungszuschüsse zwischen Unternehmungen und Betrieben der Gebietskörperschaft und der Gebietskörperschaft			
2237	Nicht finanzierungswirksamer Transferaufwand			
224	Finanzaufwand	497.100,00	599.200,00	637.873,89
2241	Aufwendungen für Zinsen	485.000,00	588.100,00	593.830,77
2242	Zinsen und sonstige Aufwendungen aus derivativen Finanzinstrumenten mit und ohne Grundgeschäft			
2243	Gewinnentnahmen von Unternehmungen und marktbestimmten Betrieben der Gebietskörperschaft (innerhalb der Gebietskörperschaft)			
2244	Sonstiger Finanzaufwand	12.100,00	11.100,00	14.484,36
2245	Nicht finanzierungswirksamer Finanzaufwand			29.558,76
22	Summe Aufwendungen	14.348.900,00	14.012.800,00	15.795.134,73
SA0	Saldo (0) Nettoergebnis (21 - 22)	167.500,00	856.400,00	703.271,07
230	Entnahmen von Haushaltsrücklagen	27.500,00	0,00	552.818,33
2301	Entnahmen von Haushaltsrücklagen	27.500,00		552.818,33
240	Zuweisungen an Haushaltsrücklagen	0,00	50.000,00	50.000,00
2401	Zuweisungen an Haushaltsrücklagen		50.000,00	50.000,00
SA01	Saldo (01) Haushaltsrücklagen (230 - 240)	27.500,00	-50.000,00	502.818,33
SA00	Saldo (00) Nettoergebnis nach Haushaltsrücklagen (Saldo 0 + Saldo 01)	195.000,00	806.400,00	1.206.089,40

Finanzierungshaushalt Gesamt 1. und 2. Ebene (Anlage 1b)
- interne Vergütungen enthalten

MVAG	Mittelverwendungs- und aufbringungsgruppen (1. und 2. Ebene)	VA 2026	VA 2025	RA 2024
311	Einzahlungen aus operativer Verwaltungstätigkeit	11.651.100,00	11.333.000,00	12.146.692,93
3111	Einzahlungen aus eigenen Abgaben	2.675.000,00	2.887.000,00	2.825.032,58
3112	Einzahlungen aus Ertragsanteilen	6.219.000,00	5.869.000,00	5.834.443,12
3113	Einzahlungen aus Gebühren	1.795.800,00	1.682.300,00	1.599.429,78
3114	Einzahlungen aus Leistungen	264.700,00	250.900,00	1.266.819,39
3115	Einzahlungen aus Besitz und wirtschaftlicher Tätigkeit	404.900,00	392.900,00	336.217,71
3116	Einzahlungen aus Veräußerung von geringwertigen Wirtschaftsgütern (GWG) und sonstige Einzahlungen	291.700,00	250.900,00	284.750,35
312	Einzahlungen aus Transfers	1.793.600,00	2.045.500,00	1.981.910,14
3121	Transferzahlungen von Trägern des öffentlichen Rechts	1.437.700,00	1.841.800,00	1.713.882,34
3122	Transferzahlungen von Beteiligungen			
3123	Transferzahlungen von Unternehmen (inkl. Finanzunternehmen)	340.900,00	188.700,00	253.401,40
3124	Transferzahlungen von Haushalten und Organisationen ohne Erwerbscharakter	15.000,00	15.000,00	14.626,40
3125	Transferzahlungen vom Ausland			
3126	Investitions- und Tilgungszuschüsse zwischen Unternehmungen und Betrieben der Gebietskörperschaft und der Gebietskörperschaft			
313	Einzahlungen aus Finanzerträgen	61.000,00	61.000,00	88.195,88
3131	Einzahlungen aus Zinserträgen	61.000,00	61.000,00	88.195,88
3132	Einzahlungen aus Zinsen aus derivativen Finanzinstrumenten mit und ohne Grundgeschäft			
3133	Einzahlungen aus Gewinnentnahmen von marktbestimmten Betrieben			
3134	Sonstige Einzahlungen aus Finanzerträgen			
3135	Einzahlungen aus Dividenden/Gewinnausschüttungen			
31	Summe Einzahlungen operative Gebarung	13.505.700,00	13.439.500,00	14.216.798,95
321	Auszahlungen aus Personalaufwand	3.534.700,00	3.454.400,00	3.115.458,32
3211	Auszahlungen für Personalaufwand (Bezüge, Nebengebühren, und Mehrleistungsvergütungen)	2.830.900,00	2.770.800,00	2.498.919,09
3212	Auszahlungen für gesetzliche und freiwillige Sozialaufwendungen	703.800,00	683.600,00	616.539,23
3213	Auszahlungen aus sonstigem Personalaufwand			
322	Auszahlungen aus Sachaufwand	2.521.700,00	2.502.300,00	3.723.169,05
3221	Auszahlungen für Gebrauchs- und Verbrauchsgüter, Handelswaren	406.500,00	385.600,00	411.552,78
3222	Auszahlungen für Verwaltungs- und Betriebsaufwand	547.400,00	560.700,00	540.410,90
3223	Auszahlungen für Leasing- und Mietaufwand	87.500,00	86.900,00	82.194,00
3224	Auszahlungen für Instandhaltung	548.300,00	511.800,00	687.570,40
3225	Sonstige Auszahlungen aus Sachaufwand	932.000,00	957.300,00	2.001.440,97
3226	Auszahlungen aus der Inanspruchnahme von Haftungen			
323	Auszahlungen aus Transfers	5.096.300,00	4.773.100,00	4.247.004,89
3231	Transferzahlungen an Träger des öffentlichen Rechts	4.920.600,00	4.591.700,00	4.074.013,22
3232	Transferzahlungen an Beteiligungen			

MVAG	Mittelverwendungs- und aufbringungsgruppen (1. und 2. Ebene)	VA 2026	VA 2025	RA 2024
3233	Transferzahlungen an Unternehmen (inkl. Finanzunternehmen)	34.000,00	25.500,00	17.727,60
3234	Transferzahlungen an Haushalte und Organisationen ohne Erwerbscharakter	141.700,00	155.900,00	155.264,07
3235	Transferzahlungen an das Ausland			
3236	Investitions- und Tilgungszuschüsse zwischen Unternehmungen und Betrieben der Gebietskörperschaft und der Gebietskörperschaft			
324	Auszahlungen aus Finanzaufwand	497.100,00	599.200,00	608.315,13
3241	Auszahlungen für Zinsen	485.000,00	588.100,00	593.830,77
3242	Auszahlungen für Zinsen aus derivativen Finanzinstrumenten mit und ohne Grundgeschäft			
3243	Auszahlungen aus Gewinnentnahmen von marktbestimmten Betrieben			
3244	Sonstige Auszahlungen aus Finanzaufwendungen	12.100,00	11.100,00	14.484,36
32	Summe Auszahlungen operative Gebarung	11.649.800,00	11.329.000,00	11.693.947,39
SA1	Saldo (1) Geldfluss aus der operativen Gebarung (31 – 32)	1.855.900,00	2.110.500,00	2.522.851,56
331	Einzahlungen aus der Investitionstätigkeit	235.000,00	605.000,00	450.000,00
3311	Einzahlungen aus der Veräußerung von immateriellem Vermögen			
3312	Einzahlungen aus der Veräußerung von Grundstücken und Grundstückeinrichtungen	90.000,00	460.000,00	
3313	Einzahlungen aus der Veräußerung von Gebäuden und Bauten			450.000,00
3314	Einzahlungen aus der Veräußerung von technischen Anlagen, Fahrzeugen und Maschinen	145.000,00	145.000,00	
3315	Einzahlungen aus der Veräußerung von Amts-, Betriebs- und Geschäftsausstattung			
3316	Einzahlungen aus der Veräußerung von Kulturgütern			
3317	Einzahlungen aus der Veräußerung von Beteiligungen			
3318	Einzahlungen aus der Veräußerung von kofinanzierten Schutzbauten			
332	Einzahlungen aus der Rückzahlung von Darlehen sowie gewährten Vorschüssen	900,00	900,00	0,00
3321	Einzahlungen aus Darlehen an Träger des öffentlichen Rechts			
3322	Einzahlungen aus Darlehen an Beteiligungen			
3323	Einzahlungen aus Darlehen an Unternehmen und Haushalte			
3325	Einzahlungen aus Vorschüssen und Anzahlungen	900,00	900,00	
333	Einzahlungen aus Kapitaltransfers	549.200,00	791.200,00	2.088.087,42
3331	Kapitaltransferzahlungen von Trägern des öffentlichen Rechts	474.200,00	711.200,00	1.543.008,03
3332	Kapitaltransferzahlungen von Beteiligungen			
3333	Kapitaltransferzahlungen von Unternehmen			10.061,13
3334	Kapitaltransferzahlungen von Haushalten und Organisationen ohne Erwerbscharakter	75.000,00	80.000,00	535.018,26
3335	Kapitaltransferzahlungen vom Ausland			
33	Summe Einzahlungen investive Gebarung	785.100,00	1.397.100,00	2.538.087,42
341	Auszahlungen aus der Investitionstätigkeit	2.742.100,00	4.796.500,00	6.625.472,05
3411	Auszahlungen für den Erwerb von immateriellem Vermögen	350.000,00	1.650.000,00	

MVAG	Mittelverwendungs- und aufbringungsgruppen (1. und 2. Ebene)	VA 2026	VA 2025	RA 2024
3412	Auszahlungen für den Erwerb von Grundstücken und Grundstückseinrichtungen	2.317.000,00	2.970.000,00	1.575.895,17
3413	Auszahlungen für den Erwerb von Gebäuden und Bauten			4.756.750,48
3414	Auszahlungen für den Erwerb von technischen Anlagen, Fahrzeugen und Maschinen	49.000,00	169.000,00	105.220,00
3415	Auszahlungen für den Erwerb von Amts-, Betriebs- und Geschäftsausstattung	26.100,00	7.500,00	187.606,40
3416	Auszahlungen für den Erwerb von Kulturgütern			
3417	Auszahlungen für den Erwerb von Beteiligungen			
3418	Auszahlungen für den Erwerb von kofinanzierten Schutzbauten			
342	Auszahlungen aus der Gewährung von Darlehen sowie gewährten Vorschüssen	3.500,00	3.500,00	0,00
3421	Auszahlungen von Darlehen an Träger des öffentlichen Rechts			
3422	Auszahlungen von Darlehen an Beteiligungen			
3423	Auszahlungen von Darlehen an Unternehmen und Haushalte			
3425	Auszahlungen von Vorschüssen und Anzahlungen	3.500,00	3.500,00	
343	Auszahlungen aus Kapitaltransfers	140.000,00	130.000,00	200.824,92
3431	Kapitaltransferzahlungen an Träger des öffentlichen Rechts			
3432	Kapitaltransferzahlungen an Beteiligungen			
3433	Kapitaltransferzahlungen an Unternehmen (Finanzunternehmen)	140.000,00	130.000,00	125.537,92
3434	Kapitaltransferzahlungen an Haushalte und Organisationen ohne Erwerbscharakter			75.287,00
3435	Kapitaltransferzahlungen an das Ausland			
34	Summe Auszahlungen investive Gebarung	2.885.600,00	4.930.000,00	6.826.296,97
SA2	Saldo (2) Geldfluss aus der investiven Gebarung (33 – 34)	-2.100.500,00	-3.532.900,00	-4.288.209,55
SA3	Saldo (3) Nettofinanzierungssaldo (Saldo 1 + Saldo 2)	-244.600,00	-1.422.400,00	-1.765.357,99
351	Einzahlungen aus der Aufnahme von Finanzschulden	1.320.000,00	2.650.000,00	2.573.525,56
3511	Einzahlungen aus empfangenen Darlehen von öffentlichen Körperschaften und Rechtsträgern			43.525,56
3512	Einzahlungen aus empfangenen Darlehen von Beteiligungen			
3513	Einzahlungen aus empfangenen Darlehen von Unternehmen und privaten Haushalten			
3514	Einzahlungen aus Finanzschulden (Finanzunternehmen)	1.320.000,00	2.650.000,00	2.530.000,00
3515	Einzahlungen aus Aufnahmen von Leasingverbindlichkeiten			
353	Einzahlungen infolge eines Kapitaltausches bei derivativen Finanzinstrumenten mit Grundgeschäft	0,00	0,00	0,00
3530	Einzahlungen infolge eines Kapitaltausches bei derivativen Finanzinstrumenten mit Grundgeschäft			
355	Einzahlungen aus dem Abgang von Finanzinstrumenten	0,00	0,00	0,00
3550	Einzahlungen aus dem Abgang von Finanzinstrumenten			
35	Summe Einzahlungen aus der Finanzierungstätigkeit	1.320.000,00	2.650.000,00	2.573.525,56

MVAG	Mittelverwendungs- und aufbringungsgruppen (1. und 2. Ebene)	VA 2026	VA 2025	RA 2024
361	Auszahlungen aus der Tilgung von Finanzschulden	1.249.700,00	1.146.900,00	958.649,54
3611	Auszahlungen aus empfangenen Darlehen von öffentlichen Körperschaften und Rechtsträgern	29.900,00	29.400,00	29.624,56
3612	Auszahlungen aus empfangenen Darlehen von Beteiligungen			
3613	Auszahlungen aus empfangenen Darlehen von Unternehmen und privaten Haushalten			
3614	Auszahlungen aus Finanzschulden	1.219.800,00	1.117.500,00	929.024,98
3615	Auszahlungen aus Rückzahlungen von Leasingverbindlichkeiten			
363	Auszahlungen infolge eines Kapitaltausches bei derivativen Finanzinstrumenten mit Grundgeschäft	0,00	0,00	0,00
3630	Auszahlungen infolge eines Kapitaltausches bei derivativen Finanzinstrumenten mit Grundgeschäft			
365	Auszahlungen für den Erwerb von Finanzinstrumenten	0,00	0,00	0,00
3650	Auszahlungen für den Erwerb von Finanzinstrumenten			
36	Summe Auszahlungen aus der Finanzierungstätigkeit	1.249.700,00	1.146.900,00	958.649,54
SA4	Saldo (4) Geldfluss aus der Finanzierungstätigkeit (35 – 36)	70.300,00	1.503.100,00	1.614.876,02
SA5	Saldo (5) Geldfluss aus der voranschlagswirksamen Gebarung (Saldo 3 + Saldo 4)	-174.300,00	80.700,00	-150.481,97

Ergebnishaushalt Bereichsbudget 1. und 2. Ebene (Anlage 1a)

Vertretungskörper und allgemeine Verwaltung (Gruppe 0)

MVAG	Mittelverwendungs- und -aufbringungsgruppen (1. und 2. Ebene)	VA 2026	VA 2025	RA 2024
211	Erträge aus der operativen Verwaltungstätigkeit	86.200,00	62.200,00	70.854,48
2111	Erträge aus eigenen Abgaben			
2112	Erträge aus Ertragsanteilen			
2113	Erträge aus Gebühren			
2114	Erträge aus Leistungen	2.800,00	6.800,00	11.716,07
2115	Erträge aus Besitz und wirtschaftlicher Tätigkeit			
2116	Erträge aus Veräußerung und sonstige Erträge	83.400,00	55.400,00	59.138,41
2117	Nicht finanzierungswirksame operative Erträge			
212	Erträge aus Transfers	1.000,00	1.500,00	3.038,00
2121	Transferertrag von Trägern des öffentlichen Rechts	1.000,00	1.500,00	3.038,00
2122	Transferertrag von Beteiligungen			
2123	Transferertrag von Unternehmen (mit Finanzunternehmen)			
2124	Transferertrag von Haushalten und Organisationen ohne Erwerbscharakter			
2125	Transferertrag vom Ausland			
2126	Investitions- und Tilgungszuschüsse zwischen Unternehmungen und Betrieben der Gebietskörperschaft und der Gebietskörperschaft			
2127	Nicht finanzierungswirksamer Transferertrag			
213	Finanzerträge	0,00	0,00	0,00
2131	Erträge aus Zinsen			
2132	Erträge aus Zinsen aus derivativen Finanzinstrumenten mit und ohne Grundgeschäft			
2133	Erträge aus Gewinnentnahmen von marktbestimmten Betrieben			
2134	Sonstige Finanzerträge			
2135	Erträge aus Dividenden/Gewinnausschüttungen			
2136	Sonstige nicht finanzierungswirksame Finanzerträge			
21	Summe Erträge	87.200,00	63.700,00	73.892,48
221	Personalaufwand	904.600,00	865.700,00	835.340,04
2211	Personalaufwand (Bezüge, Nebengebühren, Mehrleistungen)	702.000,00	671.800,00	637.013,63
2212	Gesetzlicher und freiwilliger Sozialaufwand	188.600,00	181.200,00	169.219,32
2213	Sonstiger Personalaufwand			
2214	Nicht finanzierungswirksamer Personalaufwand	14.000,00	12.700,00	29.107,09
222	Sachaufwand	667.100,00	687.600,00	724.040,65
2221	Gebrauchs- und Verbrauchsgüter, Handelswaren	52.300,00	47.400,00	40.799,00
2222	Verwaltungs- und Betriebsaufwand	86.000,00	82.600,00	101.925,46

Vertretungskörper und allgemeine Verwaltung (Gruppe 0)

MVAG	Mittelverwendungs- und -aufbringungsgruppen (1. und 2. Ebene)	VA 2026	VA 2025	RA 2024
2223	Leasing- und Mietaufwand	3.900,00	3.800,00	3.732,91
2224	Instandhaltung	50.400,00	52.400,00	54.967,44
2225	Sonstiger Sachaufwand	449.500,00	472.200,00	475.258,03
2226	Nicht finanzierungswirksamer Sachaufwand	25.000,00	29.200,00	47.357,81
223	Transferaufwand	63.200,00	46.400,00	47.989,27
2231	Transferaufwand an Träger des öffentlichen Rechts	43.400,00	42.900,00	39.484,27
2232	Transferaufwand an Beteiligungen			
2233	Transferaufwand an Unternehmen (mit Finanzunternehmen)			
2234	Transferaufwand an Haushalte und Organisationen ohne Erwerbscharakter	19.800,00	3.500,00	8.505,00
2235	Transferaufwand an das Ausland			
2236	Investitions- und Tilgungszuschüsse zwischen Unternehmungen und Betrieben der Gebietskörperschaft und der Gebietskörperschaft			
2237	Nicht finanzierungswirksamer Transferaufwand			
224	Finanzaufwand	1.000,00	2.300,00	2.998,22
2241	Aufwendungen für Zinsen	1.000,00	2.300,00	2.998,22
2242	Zinsen und sonstige Aufwendungen aus derivativen Finanzinstrumenten mit und ohne Grundgeschäft			
2243	Gewinnentnahmen von Unternehmungen und marktbestimmten Betrieben der Gebietskörperschaft (innerhalb der Gebietskörperschaft)			
2244	Sonstiger Finanzaufwand			
2245	Nicht finanzierungswirksamer Finanzaufwand			
22	Summe Aufwendungen	1.635.900,00	1.602.000,00	1.610.368,18
SA0	Saldo (0) Nettoergebnis (21 - 22)	-1.548.700,00	-1.538.300,00	-1.536.475,70
230	Entnahmen von Haushaltsrücklagen	0,00	0,00	0,00
2301	Entnahmen von Haushaltsrücklagen			
240	Zuweisungen an Haushaltsrücklagen	0,00	0,00	0,00
2401	Zuweisungen an Haushaltsrücklagen			
SA01	Saldo (01) Haushaltsrücklagen (230 - 240)	0,00	0,00	0,00
SA00	Saldo (00) Nettoergebnis nach Haushaltsrücklagen (Saldo 0 + Saldo 01)	-1.548.700,00	-1.538.300,00	-1.536.475,70

Öffentliche Ordnung und Sicherheit (Gruppe 1)

MVAG	Mittelverwendungs- und -aufbringungsgruppen (1. und 2. Ebene)	VA 2026	VA 2025	RA 2024
211	Erträge aus der operativen Verwaltungstätigkeit	58.700,00	54.000,00	873.852,27
2111	Erträge aus eigenen Abgaben			
2112	Erträge aus Ertragsanteilen			
2113	Erträge aus Gebühren			
2114	Erträge aus Leistungen	1.800,00	4.100,00	1.880,76
2115	Erträge aus Besitz und wirtschaftlicher Tätigkeit	56.900,00	49.900,00	4.000,00
2116	Erträge aus Veräußerung und sonstige Erträge			392.795,68
2117	Nicht finanzierungswirksame operative Erträge			475.175,83
212	Erträge aus Transfers	123.600,00	389.200,00	655.498,93
2121	Transferertrag von Trägern des öffentlichen Rechts	78.600,00	353.900,00	620.930,00
2122	Transferertrag von Beteiligungen			
2123	Transferertrag von Unternehmen (mit Finanzunternehmen)			
2124	Transferertrag von Haushalten und Organisationen ohne Erwerbscharakter			
2125	Transferertrag vom Ausland			
2126	Investitions- und Tilgungszuschüsse zwischen Unternehmungen und Betrieben der Gebietskörperschaft und der Gebietskörperschaft			
2127	Nicht finanzierungswirksamer Transferertrag	45.000,00	35.300,00	34.568,93
213	Finanzerträge	0,00	0,00	0,00
2131	Erträge aus Zinsen			
2132	Erträge aus Zinsen aus derivativen Finanzinstrumenten mit und ohne Grundgeschäft			
2133	Erträge aus Gewinnentnahmen von marktbestimmten Betrieben			
2134	Sonstige Finanzerträge			
2135	Erträge aus Dividenden/Gewinnausschüttungen			
2136	Sonstige nicht finanzierungswirksame Finanzerträge			
21	Summe Erträge	182.300,00	443.200,00	1.529.351,20
221	Personalaufwand	2.400,00	2.300,00	0,00
2211	Personalaufwand (Bezüge, Nebengebühren, Mehrleistungen)	1.800,00	1.800,00	
2212	Gesetzlicher und freiwilliger Sozialaufwand	500,00	500,00	
2213	Sonstiger Personalaufwand			
2214	Nicht finanzierungswirksamer Personalaufwand	100,00		
222	Sachaufwand	336.200,00	278.600,00	429.226,72
2221	Gebrauchs- und Verbrauchsgüter, Handelswaren	2.600,00	2.000,00	1.032,24
2222	Verwaltungs- und Betriebsaufwand	33.000,00	35.000,00	12.955,71

Öffentliche Ordnung und Sicherheit (Gruppe 1)

MVAG	Mittelverwendungs- und -aufbringungsgruppen (1. und 2. Ebene)	VA 2026	VA 2025	RA 2024
2223	Leasing- und Mietaufwand			
2224	Instandhaltung	12.000,00	2.000,00	
2225	Sonstiger Sachaufwand	17.800,00	22.400,00	66.977,80
2226	Nicht finanzierungswirksamer Sachaufwand	270.800,00	217.200,00	348.260,97
223	Transferaufwand	77.000,00	95.500,00	75.500,00
2231	Transferaufwand an Träger des öffentlichen Rechts	77.000,00	95.500,00	75.500,00
2232	Transferaufwand an Beteiligungen			
2233	Transferaufwand an Unternehmen (mit Finanzunternehmen)			
2234	Transferaufwand an Haushalte und Organisationen ohne Erwerbscharakter			
2235	Transferaufwand an das Ausland			
2236	Investitions- und Tilgungszuschüsse zwischen Unternehmungen und Betrieben der Gebietskörperschaft und der Gebietskörperschaft			
2237	Nicht finanzierungswirksamer Transferaufwand			
224	Finanzaufwand	105.300,00	139.100,00	107.134,70
2241	Aufwendungen für Zinsen	105.300,00	139.100,00	107.134,70
2242	Zinsen und sonstige Aufwendungen aus derivativen Finanzinstrumenten mit und ohne Grundgeschäft			
2243	Gewinnentnahmen von Unternehmungen und marktbestimmten Betrieben der Gebietskörperschaft (innerhalb der Gebietskörperschaft)			
2244	Sonstiger Finanzaufwand			
2245	Nicht finanzierungswirksamer Finanzaufwand			
22	Summe Aufwendungen	520.900,00	515.500,00	611.861,42
SA0	Saldo (0) Nettoergebnis (21 - 22)	-338.600,00	-72.300,00	917.489,78
230	Entnahmen von Haushaltsrücklagen	0,00	0,00	0,00
2301	Entnahmen von Haushaltsrücklagen			
240	Zuweisungen an Haushaltsrücklagen	0,00	0,00	0,00
2401	Zuweisungen an Haushaltsrücklagen			
SA01	Saldo (01) Haushaltsrücklagen (230 - 240)	0,00	0,00	0,00
SA00	Saldo (00) Nettoergebnis nach Haushaltsrücklagen (Saldo 0 + Saldo 01)	-338.600,00	-72.300,00	917.489,78

Unterricht, Erziehung, Sport und Wissenschaft (Gruppe 2)

MVAG	Mittelverwendungs- und -aufbringungsgruppen (1. und 2. Ebene)	VA 2026	VA 2025	RA 2024
211	Erträge aus der operativen Verwaltungstätigkeit	302.900,00	310.100,00	288.726,02
2111	Erträge aus eigenen Abgaben			
2112	Erträge aus Ertragsanteilen			
2113	Erträge aus Gebühren			
2114	Erträge aus Leistungen	167.800,00	159.000,00	162.155,21
2115	Erträge aus Besitz und wirtschaftlicher Tätigkeit	20.000,00	5.300,00	4.453,75
2116	Erträge aus Veräußerung und sonstige Erträge	110.300,00	100.300,00	114.048,00
2117	Nicht finanzierungswirksame operative Erträge	4.800,00	45.500,00	8.069,06
212	Erträge aus Transfers	589.400,00	539.300,00	394.583,86
2121	Transferertrag von Trägern des öffentlichen Rechts	514.500,00	473.400,00	331.676,99
2122	Transferertrag von Beteiligungen			
2123	Transferertrag von Unternehmen (mit Finanzunternehmen)			
2124	Transferertrag von Haushalten und Organisationen ohne Erwerbscharakter			
2125	Transferertrag vom Ausland			
2126	Investitions- und Tilgungszuschüsse zwischen Unternehmungen und Betrieben der Gebietskörperschaft und der Gebietskörperschaft			
2127	Nicht finanzierungswirksamer Transferertrag	74.900,00	65.900,00	62.906,87
213	Finanzerträge	0,00	0,00	0,00
2131	Erträge aus Zinsen			
2132	Erträge aus Zinsen aus derivativen Finanzinstrumenten mit und ohne Grundgeschäft			
2133	Erträge aus Gewinnentnahmen von marktbestimmten Betrieben			
2134	Sonstige Finanzerträge			
2135	Erträge aus Dividenden/Gewinnausschüttungen			
2136	Sonstige nicht finanzierungswirksame Finanzerträge			
21	Summe Erträge	892.300,00	849.400,00	683.309,88
221	Personalaufwand	1.359.700,00	1.368.100,00	1.200.497,46
2211	Personalaufwand (Bezüge, Nebengebühren, Mehrleistungen)	1.084.600,00	1.096.800,00	943.787,80
2212	Gesetzlicher und freiwilliger Sozialaufwand	259.200,00	253.200,00	228.185,38
2213	Sonstiger Personalaufwand			
2214	Nicht finanzierungswirksamer Personalaufwand	15.900,00	18.100,00	28.524,28
222	Sachaufwand	838.700,00	738.200,00	727.213,85
2221	Gebrauchs- und Verbrauchsgüter, Handelswaren	184.900,00	164.300,00	155.639,04
2222	Verwaltungs- und Betriebsaufwand	184.200,00	182.800,00	150.681,71

Unterricht, Erziehung, Sport und Wissenschaft (Gruppe 2)

MVAG	Mittelverwendungs- und -aufbringungsgruppen (1. und 2. Ebene)	VA 2026	VA 2025	RA 2024
2223	Leasing- und Mietaufwand	14.000,00	13.900,00	21.160,78
2224	Instandhaltung	137.600,00	72.100,00	98.570,70
2225	Sonstiger Sachaufwand	117.000,00	112.700,00	117.411,51
2226	Nicht finanzierungswirksamer Sachaufwand	201.000,00	192.400,00	183.750,11
223	Transferaufwand	686.200,00	695.600,00	559.471,31
2231	Transferaufwand an Träger des öffentlichen Rechts	671.200,00	650.600,00	530.423,13
2232	Transferaufwand an Beteiligungen			
2233	Transferaufwand an Unternehmen (mit Finanzunternehmen)			
2234	Transferaufwand an Haushalte und Organisationen ohne Erwerbscharakter	15.000,00	45.000,00	29.048,18
2235	Transferaufwand an das Ausland			
2236	Investitions- und Tilgungszuschüsse zwischen Unternehmungen und Betrieben der Gebietskörperschaft und der Gebietskörperschaft			
2237	Nicht finanzierungswirksamer Transferaufwand			
224	Finanzaufwand	29.500,00	32.400,00	12.171,45
2241	Aufwendungen für Zinsen	29.500,00	32.400,00	12.171,45
2242	Zinsen und sonstige Aufwendungen aus derivativen Finanzinstrumenten mit und ohne Grundgeschäft			
2243	Gewinnentnahmen von Unternehmungen und marktbestimmten Betrieben der Gebietskörperschaft (innerhalb der Gebietskörperschaft)			
2244	Sonstiger Finanzaufwand			
2245	Nicht finanzierungswirksamer Finanzaufwand			
22	Summe Aufwendungen	2.914.100,00	2.834.300,00	2.499.354,07
SA0	Saldo (0) Nettoergebnis (21 - 22)	-2.021.800,00	-1.984.900,00	-1.816.044,19
230	Entnahmen von Haushaltsrücklagen	0,00	0,00	0,00
2301	Entnahmen von Haushaltsrücklagen			
240	Zuweisungen an Haushaltsrücklagen	0,00	0,00	0,00
2401	Zuweisungen an Haushaltsrücklagen			
SA01	Saldo (01) Haushaltsrücklagen (230 - 240)	0,00	0,00	0,00
SA00	Saldo (00) Nettoergebnis nach Haushaltsrücklagen (Saldo 0 + Saldo 01)	-2.021.800,00	-1.984.900,00	-1.816.044,19

Kunst, Kultur und Kultus (Gruppe 3)

MVAG	Mittelverwendungs- und -aufbringungsgruppen (1. und 2. Ebene)	VA 2026	VA 2025	RA 2024
211	Erträge aus der operativen Verwaltungstätigkeit	15.700,00	55.900,00	27.911,64
2111	Erträge aus eigenen Abgaben			
2112	Erträge aus Ertragsanteilen			
2113	Erträge aus Gebühren			
2114	Erträge aus Leistungen	12.200,00	12.900,00	24.809,28
2115	Erträge aus Besitz und wirtschaftlicher Tätigkeit	3.000,00	2.500,00	3.094,18
2116	Erträge aus Veräußerung und sonstige Erträge	500,00	40.500,00	8,18
2117	Nicht finanzierungswirksame operative Erträge			
212	Erträge aus Transfers	1.000,00	1.000,00	1.017,42
2121	Transferertrag von Trägern des öffentlichen Rechts			
2122	Transferertrag von Beteiligungen			
2123	Transferertrag von Unternehmen (mit Finanzunternehmen)			
2124	Transferertrag von Haushalten und Organisationen ohne Erwerbscharakter			
2125	Transferertrag vom Ausland			
2126	Investitions- und Tilgungszuschüsse zwischen Unternehmungen und Betrieben der Gebietskörperschaft und der Gebietskörperschaft			
2127	Nicht finanzierungswirksamer Transferertrag	1.000,00	1.000,00	1.017,42
213	Finanzerträge	0,00	0,00	0,00
2131	Erträge aus Zinsen			
2132	Erträge aus Zinsen aus derivativen Finanzinstrumenten mit und ohne Grundgeschäft			
2133	Erträge aus Gewinnentnahmen von marktbestimmten Betrieben			
2134	Sonstige Finanzerträge			
2135	Erträge aus Dividenden/Gewinnausschüttungen			
2136	Sonstige nicht finanzierungswirksame Finanzerträge			
21	Summe Erträge	16.700,00	56.900,00	28.929,06
221	Personalaufwand	56.500,00	56.600,00	54.656,09
2211	Personalaufwand (Bezüge, Nebengebühren, Mehrleistungen)	46.400,00	46.200,00	44.444,48
2212	Gesetzlicher und freiwilliger Sozialaufwand	9.900,00	10.200,00	9.840,31
2213	Sonstiger Personalaufwand			
2214	Nicht finanzierungswirksamer Personalaufwand	200,00	200,00	371,30
222	Sachaufwand	119.500,00	123.000,00	136.087,62
2221	Gebrauchs- und Verbrauchsgüter, Handelswaren	24.200,00	21.200,00	17.184,40
2222	Verwaltungs- und Betriebsaufwand	27.800,00	30.700,00	22.090,20

Kunst, Kultur und Kultus (Gruppe 3)

MVAG	Mittelverwendungs- und -aufbringungsgruppen (1. und 2. Ebene)	VA 2026	VA 2025	RA 2024
2223	Leasing- und Mietaufwand	14.000,00	14.000,00	12.840,20
2224	Instandhaltung	6.500,00	8.000,00	19.367,90
2225	Sonstiger Sachaufwand	33.900,00	36.000,00	51.530,81
2226	Nicht finanzierungswirksamer Sachaufwand	13.100,00	13.100,00	13.074,11
223	Transferaufwand	356.900,00	349.500,00	311.777,57
2231	Transferaufwand an Träger des öffentlichen Rechts	303.700,00	295.300,00	250.552,57
2232	Transferaufwand an Beteiligungen			
2233	Transferaufwand an Unternehmen (mit Finanzunternehmen)			
2234	Transferaufwand an Haushalte und Organisationen ohne Erwerbscharakter	53.200,00	54.200,00	61.225,00
2235	Transferaufwand an das Ausland			
2236	Investitions- und Tilgungszuschüsse zwischen Unternehmungen und Betrieben der Gebietskörperschaft und der Gebietskörperschaft			
2237	Nicht finanzierungswirksamer Transferaufwand			
224	Finanzaufwand	0,00	0,00	0,00
2241	Aufwendungen für Zinsen			
2242	Zinsen und sonstige Aufwendungen aus derivativen Finanzinstrumenten mit und ohne Grundgeschäft			
2243	Gewinnentnahmen von Unternehmungen und marktbestimmten Betrieben der Gebietskörperschaft (innerhalb der Gebietskörperschaft)			
2244	Sonstiger Finanzaufwand			
2245	Nicht finanzierungswirksamer Finanzaufwand			
22	Summe Aufwendungen	532.900,00	529.100,00	502.521,28
SA0	Saldo (0) Nettoergebnis (21 - 22)	-516.200,00	-472.200,00	-473.592,22
230	Entnahmen von Haushaltsrücklagen	0,00	0,00	0,00
2301	Entnahmen von Haushaltsrücklagen			
240	Zuweisungen an Haushaltsrücklagen	0,00	0,00	0,00
2401	Zuweisungen an Haushaltsrücklagen			
SA01	Saldo (01) Haushaltsrücklagen (230 - 240)	0,00	0,00	0,00
SA00	Saldo (00) Nettoergebnis nach Haushaltsrücklagen (Saldo 0 + Saldo 01)	-516.200,00	-472.200,00	-473.592,22

Soziale Wohlfahrt und Wohnbauförderung (Gruppe 4)

MVAG	Mittelverwendungs- und -aufbringungsgruppen (1. und 2. Ebene)	VA 2026	VA 2025	RA 2024
211	Erträge aus der operativen Verwaltungstätigkeit	0,00	0,00	0,00
2111	Erträge aus eigenen Abgaben			
2112	Erträge aus Ertragsanteilen			
2113	Erträge aus Gebühren			
2114	Erträge aus Leistungen			
2115	Erträge aus Besitz und wirtschaftlicher Tätigkeit			
2116	Erträge aus Veräußerung und sonstige Erträge			
2117	Nicht finanzierungswirksame operative Erträge			
212	Erträge aus Transfers	0,00	0,00	0,00
2121	Transferertrag von Trägern des öffentlichen Rechts			
2122	Transferertrag von Beteiligungen			
2123	Transferertrag von Unternehmen (mit Finanzunternehmen)			
2124	Transferertrag von Haushalten und Organisationen ohne Erwerbscharakter			
2125	Transferertrag vom Ausland			
2126	Investitions- und Tilgungszuschüsse zwischen Unternehmungen und Betrieben der Gebietskörperschaft und der Gebietskörperschaft			
2127	Nicht finanzierungswirksamer Transferertrag			
213	Finanzerträge	0,00	0,00	0,00
2131	Erträge aus Zinsen			
2132	Erträge aus Zinsen aus derivativen Finanzinstrumenten mit und ohne Grundgeschäft			
2133	Erträge aus Gewinnentnahmen von marktbestimmten Betrieben			
2134	Sonstige Finanzerträge			
2135	Erträge aus Dividenden/Gewinnausschüttungen			
2136	Sonstige nicht finanzierungswirksame Finanzerträge			
21	Summe Erträge	0,00	0,00	0,00
221	Personalaufwand	0,00	0,00	0,00
2211	Personalaufwand (Bezüge, Nebengebühren, Mehrleistungen)			
2212	Gesetzlicher und freiwilliger Sozialaufwand			
2213	Sonstiger Personalaufwand			
2214	Nicht finanzierungswirksamer Personalaufwand			
222	Sachaufwand	0,00	0,00	0,00
2221	Gebrauchs- und Verbrauchsgüter, Handelswaren			
2222	Verwaltungs- und Betriebsaufwand			

Soziale Wohlfahrt und Wohnbauförderung (Gruppe 4)

MVAG	Mittelverwendungs- und -aufbringungsgruppen (1. und 2. Ebene)	VA 2026	VA 2025	RA 2024
2223	Leasing- und Mietaufwand			
2224	Instandhaltung			
2225	Sonstiger Sachaufwand			
2226	Nicht finanzierungswirksamer Sachaufwand			
223	Transferaufwand	1.706.200,00	1.552.800,00	1.366.352,74
2231	Transferaufwand an Träger des öffentlichen Rechts	1.678.000,00	1.525.100,00	1.340.557,74
2232	Transferaufwand an Beteiligungen			
2233	Transferaufwand an Unternehmen (mit Finanzunternehmen)			
2234	Transferaufwand an Haushalte und Organisationen ohne Erwerbscharakter	28.200,00	27.700,00	25.795,00
2235	Transferaufwand an das Ausland			
2236	Investitions- und Tilgungszuschüsse zwischen Unternehmungen und Betrieben der Gebietskörperschaft und der Gebietskörperschaft			
2237	Nicht finanzierungswirksamer Transferaufwand			
224	Finanzaufwand	0,00	0,00	0,00
2241	Aufwendungen für Zinsen			
2242	Zinsen und sonstige Aufwendungen aus derivativen Finanzinstrumenten mit und ohne Grundgeschäft			
2243	Gewinnentnahmen von Unternehmungen und marktbestimmten Betrieben der Gebietskörperschaft (innerhalb der Gebietskörperschaft)			
2244	Sonstiger Finanzaufwand			
2245	Nicht finanzierungswirksamer Finanzaufwand			
22	Summe Aufwendungen	1.706.200,00	1.552.800,00	1.366.352,74
SA0	Saldo (0) Nettoergebnis (21 - 22)	-1.706.200,00	-1.552.800,00	-1.366.352,74
230	Entnahmen von Haushaltsrücklagen	0,00	0,00	0,00
2301	Entnahmen von Haushaltsrücklagen			
240	Zuweisungen an Haushaltsrücklagen	0,00	0,00	0,00
2401	Zuweisungen an Haushaltsrücklagen			
SA01	Saldo (01) Haushaltsrücklagen (230 - 240)	0,00	0,00	0,00
SA00	Saldo (00) Nettoergebnis nach Haushaltsrücklagen (Saldo 0 + Saldo 01)	-1.706.200,00	-1.552.800,00	-1.366.352,74

Gesundheit (Gruppe 5)

MVAG	Mittelverwendungs- und -aufbringungsgruppen (1. und 2. Ebene)	VA 2026	VA 2025	RA 2024
211	Erträge aus der operativen Verwaltungstätigkeit	10.000,00	6.000,00	998.090,65
2111	Erträge aus eigenen Abgaben			
2112	Erträge aus Ertragsanteilen			
2113	Erträge aus Gebühren			
2114	Erträge aus Leistungen	10.000,00	6.000,00	998.090,65
2115	Erträge aus Besitz und wirtschaftlicher Tätigkeit			
2116	Erträge aus Veräußerung und sonstige Erträge			
2117	Nicht finanzierungswirksame operative Erträge			
212	Erträge aus Transfers	44.600,00	0,00	75.287,00
2121	Transferertrag von Trägern des öffentlichen Rechts	44.600,00		75.287,00
2122	Transferertrag von Beteiligungen			
2123	Transferertrag von Unternehmen (mit Finanzunternehmen)			
2124	Transferertrag von Haushalten und Organisationen ohne Erwerbscharakter			
2125	Transferertrag vom Ausland			
2126	Investitions- und Tilgungszuschüsse zwischen Unternehmungen und Betrieben der Gebietskörperschaft und der Gebietskörperschaft			
2127	Nicht finanzierungswirksamer Transferertrag			
213	Finanzerträge	0,00	0,00	0,00
2131	Erträge aus Zinsen			
2132	Erträge aus Zinsen aus derivativen Finanzinstrumenten mit und ohne Grundgeschäft			
2133	Erträge aus Gewinnentnahmen von marktbestimmten Betrieben			
2134	Sonstige Finanzerträge			
2135	Erträge aus Dividenden/Gewinnausschüttungen			
2136	Sonstige nicht finanzierungswirksame Finanzerträge			
21	Summe Erträge	54.600,00	6.000,00	1.073.377,65
221	Personalaufwand	6.200,00	6.000,00	5.191,56
2211	Personalaufwand (Bezüge, Nebengebühren, Mehrleistungen)	6.200,00	6.000,00	5.191,56
2212	Gesetzlicher und freiwilliger Sozialaufwand			
2213	Sonstiger Personalaufwand			
2214	Nicht finanzierungswirksamer Personalaufwand			
222	Sachaufwand	23.300,00	25.200,00	1.011.050,55
2221	Gebrauchs- und Verbrauchsgüter, Handelswaren	500,00	3.000,00	2.160,00
2222	Verwaltungs- und Betriebsaufwand	8.800,00	7.800,00	8.935,83

Gesundheit (Gruppe 5)

MVAG	Mittelverwendungs- und -aufbringungsgruppen (1. und 2. Ebene)	VA 2026	VA 2025	RA 2024
2223	Leasing- und Mietaufwand			
2224	Instandhaltung	500,00	500,00	
2225	Sonstiger Sachaufwand	13.500,00	13.900,00	999.954,72
2226	Nicht finanzierungswirksamer Sachaufwand			
223	Transferaufwand	2.124.300,00	1.959.800,00	1.891.552,74
2231	Transferaufwand an Träger des öffentlichen Rechts	2.124.300,00	1.959.800,00	1.816.265,74
2232	Transferaufwand an Beteiligungen			
2233	Transferaufwand an Unternehmen (mit Finanzunternehmen)			
2234	Transferaufwand an Haushalte und Organisationen ohne Erwerbscharakter			75.287,00
2235	Transferaufwand an das Ausland			
2236	Investitions- und Tilgungszuschüsse zwischen Unternehmungen und Betrieben der Gebietskörperschaft und der Gebietskörperschaft			
2237	Nicht finanzierungswirksamer Transferaufwand			
224	Finanzaufwand	0,00	0,00	0,00
2241	Aufwendungen für Zinsen			
2242	Zinsen und sonstige Aufwendungen aus derivativen Finanzinstrumenten mit und ohne Grundgeschäft			
2243	Gewinnentnahmen von Unternehmungen und marktbestimmten Betrieben der Gebietskörperschaft (innerhalb der Gebietskörperschaft)			
2244	Sonstiger Finanzaufwand			
2245	Nicht finanzierungswirksamer Finanzaufwand			
22	Summe Aufwendungen	2.153.800,00	1.991.000,00	2.907.794,85
SA0	Saldo (0) Nettoergebnis (21 - 22)	-2.099.200,00	-1.985.000,00	-1.834.417,20
230	Entnahmen von Haushaltsrücklagen	0,00	0,00	0,00
2301	Entnahmen von Haushaltsrücklagen			
240	Zuweisungen an Haushaltsrücklagen	0,00	0,00	0,00
2401	Zuweisungen an Haushaltsrücklagen			
SA01	Saldo (01) Haushaltsrücklagen (230 - 240)	0,00	0,00	0,00
SA00	Saldo (00) Nettoergebnis nach Haushaltsrücklagen (Saldo 0 + Saldo 01)	-2.099.200,00	-1.985.000,00	-1.834.417,20

Straßen- und Wasserbau, Verkehr (Gruppe 6)

MVAG	Mittelverwendungs- und -aufbringungsgruppen (1. und 2. Ebene)	VA 2026	VA 2025	RA 2024
211	Erträge aus der operativen Verwaltungstätigkeit	50.400,00	100.600,00	602.645,80
2111	Erträge aus eigenen Abgaben			
2112	Erträge aus Ertragsanteilen			
2113	Erträge aus Gebühren			
2114	Erträge aus Leistungen			
2115	Erträge aus Besitz und wirtschaftlicher Tätigkeit			
2116	Erträge aus Veräußerung und sonstige Erträge	50.400,00	100.600,00	602.645,80
2117	Nicht finanzierungswirksame operative Erträge			
212	Erträge aus Transfers	584.400,00	634.400,00	135.828,18
2121	Transferertrag von Trägern des öffentlichen Rechts	550.400,00	600.400,00	102.250,00
2122	Transferertrag von Beteiligungen			
2123	Transferertrag von Unternehmen (mit Finanzunternehmen)			
2124	Transferertrag von Haushalten und Organisationen ohne Erwerbscharakter	15.000,00	15.000,00	14.626,40
2125	Transferertrag vom Ausland			
2126	Investitions- und Tilgungszuschüsse zwischen Unternehmungen und Betrieben der Gebietskörperschaft und der Gebietskörperschaft			
2127	Nicht finanzierungswirksamer Transferertrag	19.000,00	19.000,00	18.951,78
213	Finanzerträge	0,00	0,00	0,00
2131	Erträge aus Zinsen			
2132	Erträge aus Zinsen aus derivativen Finanzinstrumenten mit und ohne Grundgeschäft			
2133	Erträge aus Gewinnentnahmen von marktbestimmten Betrieben			
2134	Sonstige Finanzerträge			
2135	Erträge aus Dividenden/Gewinnausschüttungen			
2136	Sonstige nicht finanzierungswirksame Finanzerträge			
21	Summe Erträge	634.800,00	735.000,00	738.473,98
221	Personalaufwand	0,00	0,00	0,00
2211	Personalaufwand (Bezüge, Nebengebühren, Mehrleistungen)			
2212	Gesetzlicher und freiwilliger Sozialaufwand			
2213	Sonstiger Personalaufwand			
2214	Nicht finanzierungswirksamer Personalaufwand			
222	Sachaufwand	457.600,00	446.200,00	486.366,29
2221	Gebrauchs- und Verbrauchsgüter, Handelswaren	10.400,00	10.600,00	11.337,26
2222	Verwaltungs- und Betriebsaufwand	200,00	200,00	194,67

Straßen- und Wasserbau, Verkehr (Gruppe 6)

MVAG	Mittelverwendungs- und -aufbringungsgruppen (1. und 2. Ebene)	VA 2026	VA 2025	RA 2024
2223	Leasing- und Mietaufwand			
2224	Instandhaltung	20.000,00	30.000,00	50.782,81
2225	Sonstiger Sachaufwand	10.000,00	10.000,00	7.373,65
2226	Nicht finanzierungswirksamer Sachaufwand	417.000,00	395.400,00	416.677,90
223	Transferaufwand	1.500,00	1.500,00	1.445,78
2231	Transferaufwand an Träger des öffentlichen Rechts	1.500,00	1.500,00	1.445,78
2232	Transferaufwand an Beteiligungen			
2233	Transferaufwand an Unternehmen (mit Finanzunternehmen)			
2234	Transferaufwand an Haushalte und Organisationen ohne Erwerbscharakter			
2235	Transferaufwand an das Ausland			
2236	Investitions- und Tilgungszuschüsse zwischen Unternehmungen und Betrieben der Gebietskörperschaft und der Gebietskörperschaft			
2237	Nicht finanzierungswirksamer Transferaufwand			
224	Finanzaufwand	6.400,00	11.900,00	14.642,23
2241	Aufwendungen für Zinsen	6.400,00	11.900,00	14.642,23
2242	Zinsen und sonstige Aufwendungen aus derivativen Finanzinstrumenten mit und ohne Grundgeschäft			
2243	Gewinnentnahmen von Unternehmungen und marktbestimmten Betrieben der Gebietskörperschaft (innerhalb der Gebietskörperschaft)			
2244	Sonstiger Finanzaufwand			
2245	Nicht finanzierungswirksamer Finanzaufwand			
22	Summe Aufwendungen	465.500,00	459.600,00	502.454,30
SA0	Saldo (0) Nettoergebnis (21 - 22)	169.300,00	275.400,00	236.019,68
230	Entnahmen von Haushaltsrücklagen	0,00	0,00	0,00
2301	Entnahmen von Haushaltsrücklagen			
240	Zuweisungen an Haushaltsrücklagen	0,00	0,00	0,00
2401	Zuweisungen an Haushaltsrücklagen			
SA01	Saldo (01) Haushaltsrücklagen (230 - 240)	0,00	0,00	0,00
SA00	Saldo (00) Nettoergebnis nach Haushaltsrücklagen (Saldo 0 + Saldo 01)	169.300,00	275.400,00	236.019,68

Wirtschaftsförderung (Gruppe 7)

MVAG	Mittelverwendungs- und -aufbringungsgruppen (1. und 2. Ebene)	VA 2026	VA 2025	RA 2024
211	Erträge aus der operativen Verwaltungstätigkeit	99.700,00	124.500,00	214.814,62
2111	Erträge aus eigenen Abgaben			
2112	Erträge aus Ertragsanteilen			
2113	Erträge aus Gebühren			
2114	Erträge aus Leistungen			
2115	Erträge aus Besitz und wirtschaftlicher Tätigkeit			
2116	Erträge aus Veräußerung und sonstige Erträge	99.700,00	124.500,00	214.814,62
2117	Nicht finanzierungswirksame operative Erträge			
212	Erträge aus Transfers	12.300,00	9.300,00	77.783,94
2121	Transferertrag von Trägern des öffentlichen Rechts	5.300,00	5.300,00	74.199,00
2122	Transferertrag von Beteiligungen			
2123	Transferertrag von Unternehmen (mit Finanzunternehmen)			
2124	Transferertrag von Haushalten und Organisationen ohne Erwerbscharakter			
2125	Transferertrag vom Ausland			
2126	Investitions- und Tilgungszuschüsse zwischen Unternehmungen und Betrieben der Gebietskörperschaft und der Gebietskörperschaft			
2127	Nicht finanzierungswirksamer Transferertrag	7.000,00	4.000,00	3.584,94
213	Finanzerträge	0,00	0,00	0,00
2131	Erträge aus Zinsen			
2132	Erträge aus Zinsen aus derivativen Finanzinstrumenten mit und ohne Grundgeschäft			
2133	Erträge aus Gewinnentnahmen von marktbestimmten Betrieben			
2134	Sonstige Finanzerträge			
2135	Erträge aus Dividenden/Gewinnausschüttungen			
2136	Sonstige nicht finanzierungswirksame Finanzerträge			
21	Summe Erträge	112.000,00	133.800,00	292.598,56
221	Personalaufwand	4.200,00	4.200,00	3.971,34
2211	Personalaufwand (Bezüge, Nebengebühren, Mehrleistungen)	3.500,00	3.500,00	3.273,03
2212	Gesetzlicher und freiwilliger Sozialaufwand	700,00	700,00	698,31
2213	Sonstiger Personalaufwand			
2214	Nicht finanzierungswirksamer Personalaufwand			
222	Sachaufwand	390.000,00	417.800,00	519.492,45
2221	Gebrauchs- und Verbrauchsgüter, Handelswaren	60.000,00	60.000,00	127.744,59
2222	Verwaltungs- und Betriebsaufwand			

Wirtschaftsförderung (Gruppe 7)

MVAG	Mittelverwendungs- und -aufbringungsgruppen (1. und 2. Ebene)	VA 2026	VA 2025	RA 2024
2223	Leasing- und Mietaufwand			
2224	Instandhaltung			
2225	Sonstiger Sachaufwand			
2226	Nicht finanzierungswirksamer Sachaufwand	330.000,00	357.800,00	391.747,86
223	Transferaufwand	59.500,00	51.000,00	48.254,17
2231	Transferaufwand an Träger des öffentlichen Rechts			
2232	Transferaufwand an Beteiligungen			
2233	Transferaufwand an Unternehmen (mit Finanzunternehmen)	34.000,00	25.500,00	17.727,60
2234	Transferaufwand an Haushalte und Organisationen ohne Erwerbscharakter	25.500,00	25.500,00	30.526,57
2235	Transferaufwand an das Ausland			
2236	Investitions- und Tilgungszuschüsse zwischen Unternehmungen und Betrieben der Gebietskörperschaft und der Gebietskörperschaft			
2237	Nicht finanzierungswirksamer Transferaufwand			
224	Finanzaufwand	2.900,00	5.800,00	6.589,00
2241	Aufwendungen für Zinsen	2.900,00	5.800,00	6.589,00
2242	Zinsen und sonstige Aufwendungen aus derivativen Finanzinstrumenten mit und ohne Grundgeschäft			
2243	Gewinnentnahmen von Unternehmungen und marktbestimmten Betrieben der Gebietskörperschaft (innerhalb der Gebietskörperschaft)			
2244	Sonstiger Finanzaufwand			
2245	Nicht finanzierungswirksamer Finanzaufwand			
22	Summe Aufwendungen	456.600,00	478.800,00	578.306,96
SA0	Saldo (0) Nettoergebnis (21 - 22)	-344.600,00	-345.000,00	-285.708,40
230	Entnahmen von Haushaltsrücklagen	0,00	0,00	0,00
2301	Entnahmen von Haushaltsrücklagen			
240	Zuweisungen an Haushaltsrücklagen	0,00	0,00	0,00
2401	Zuweisungen an Haushaltsrücklagen			
SA01	Saldo (01) Haushaltsrücklagen (230 - 240)	0,00	0,00	0,00
SA00	Saldo (00) Nettoergebnis nach Haushaltsrücklagen (Saldo 0 + Saldo 01)	-344.600,00	-345.000,00	-285.708,40

Dienstleistungen (Gruppe 8)

MVAG	Mittelverwendungs- und -aufbringungsgruppen (1. und 2. Ebene)	VA 2026	VA 2025	RA 2024
211	Erträge aus der operativen Verwaltungstätigkeit	2.479.000,00	2.734.700,00	2.128.894,11
2111	Erträge aus eigenen Abgaben			
2112	Erträge aus Ertragsanteilen			
2113	Erträge aus Gebühren	1.795.800,00	1.682.300,00	1.588.558,42
2114	Erträge aus Leistungen	69.000,00	61.000,00	68.503,46
2115	Erträge aus Besitz und wirtschaftlicher Tätigkeit	325.000,00	335.200,00	329.893,81
2116	Erträge aus Veräußerung und sonstige Erträge	286.100,00	653.100,00	97.879,02
2117	Nicht finanzierungswirksame operative Erträge	3.100,00	3.100,00	44.059,40
212	Erträge aus Transfers	845.700,00	671.700,00	769.628,37
2121	Transferertrag von Trägern des öffentlichen Rechts	76.600,00	91.600,00	107.608,02
2122	Transferertrag von Beteiligungen			
2123	Transferertrag von Unternehmen (mit Finanzunternehmen)	340.900,00	188.700,00	253.401,40
2124	Transferertrag von Haushalten und Organisationen ohne Erwerbscharakter			
2125	Transferertrag vom Ausland			
2126	Investitions- und Tilgungszuschüsse zwischen Unternehmungen und Betrieben der Gebietskörperschaft und der Gebietskörperschaft			
2127	Nicht finanzierungswirksamer Transferertrag	428.200,00	391.400,00	408.618,95
213	Finanzerträge	0,00	0,00	0,00
2131	Erträge aus Zinsen			
2132	Erträge aus Zinsen aus derivativen Finanzinstrumenten mit und ohne Grundgeschäft			
2133	Erträge aus Gewinnentnahmen von marktbestimmten Betrieben			
2134	Sonstige Finanzerträge			
2135	Erträge aus Dividenden/Gewinnausschüttungen			
2136	Sonstige nicht finanzierungswirksame Finanzerträge			
21	Summe Erträge	3.324.700,00	3.406.400,00	2.898.522,48
221	Personalaufwand	987.500,00	963.800,00	933.796,76
2211	Personalaufwand (Bezüge, Nebengebühren, Mehrleistungen)	775.600,00	755.900,00	725.660,30
2212	Gesetzlicher und freiwilliger Sozialaufwand	191.600,00	190.600,00	173.797,97
2213	Sonstiger Personalaufwand			
2214	Nicht finanzierungswirksamer Personalaufwand	20.300,00	17.300,00	34.338,49
222	Sachaufwand	2.013.700,00	1.994.300,00	2.204.205,16
2221	Gebrauchs- und Verbrauchsgüter, Handelswaren	68.900,00	74.400,00	59.340,83
2222	Verwaltungs- und Betriebsaufwand	195.900,00	211.100,00	239.885,78

Dienstleistungen (Gruppe 8)

MVAG	Mittelverwendungs- und -aufbringungsgruppen (1. und 2. Ebene)	VA 2026	VA 2025	RA 2024
2223	Leasing- und Mietaufwand	55.600,00	55.200,00	44.520,11
2224	Instandhaltung	320.000,00	345.500,00	451.712,14
2225	Sonstiger Sachaufwand	323.000,00	274.800,00	302.270,07
2226	Nicht finanzierungswirksamer Sachaufwand	1.050.300,00	1.033.300,00	1.106.476,23
223	Transferaufwand	140.000,00	130.000,00	125.537,92
2231	Transferaufwand an Träger des öffentlichen Rechts			
2232	Transferaufwand an Beteiligungen			
2233	Transferaufwand an Unternehmen (mit Finanzunternehmen)	140.000,00	130.000,00	125.537,92
2234	Transferaufwand an Haushalte und Organisationen ohne Erwerbscharakter			
2235	Transferaufwand an das Ausland			
2236	Investitions- und Tilgungszuschüsse zwischen Unternehmungen und Betrieben der Gebietskörperschaft und der Gebietskörperschaft			
2237	Nicht finanzierungswirksamer Transferaufwand			
224	Finanzaufwand	338.900,00	396.600,00	450.295,17
2241	Aufwendungen für Zinsen	338.900,00	396.600,00	450.295,17
2242	Zinsen und sonstige Aufwendungen aus derivativen Finanzinstrumenten mit und ohne Grundgeschäft			
2243	Gewinnentnahmen von Unternehmungen und marktbestimmten Betrieben der Gebietskörperschaft (innerhalb der Gebietskörperschaft)			
2244	Sonstiger Finanzaufwand			
2245	Nicht finanzierungswirksamer Finanzaufwand			
22	Summe Aufwendungen	3.480.100,00	3.484.700,00	3.713.835,01
SA0	Saldo (0) Nettoergebnis (21 - 22)	-155.400,00	-78.300,00	-815.312,53
230	Entnahmen von Haushaltsrücklagen	0,00	0,00	0,00
2301	Entnahmen von Haushaltsrücklagen			
240	Zuweisungen an Haushaltsrücklagen	0,00	50.000,00	50.000,00
2401	Zuweisungen an Haushaltsrücklagen		50.000,00	50.000,00
SA01	Saldo (01) Haushaltsrücklagen (230 - 240)	0,00	-50.000,00	-50.000,00
SA00	Saldo (00) Nettoergebnis nach Haushaltsrücklagen (Saldo 0 + Saldo 01)	-155.400,00	-128.300,00	-865.312,53

Finanzwirtschaft (Gruppe 9)

MVAG	Mittelverwendungs- und -aufbringungsgruppen (1. und 2. Ebene)	VA 2026	VA 2025	RA 2024
211	Erträge aus der operativen Verwaltungstätigkeit	8.984.100,00	8.798.100,00	8.733.888,40
2111	Erträge aus eigenen Abgaben	2.675.000,00	2.887.000,00	2.838.983,90
2112	Erträge aus Ertragsanteilen	6.219.000,00	5.869.000,00	5.834.443,12
2113	Erträge aus Gebühren			
2114	Erträge aus Leistungen	1.100,00	1.100,00	952,53
2115	Erträge aus Besitz und wirtschaftlicher Tätigkeit			
2116	Erträge aus Veräußerung und sonstige Erträge	89.000,00	41.000,00	43.694,85
2117	Nicht finanzierungswirksame operative Erträge			15.814,00
212	Erträge aus Transfers	166.700,00	315.700,00	357.866,23
2121	Transferertrag von Trägern des öffentlichen Rechts	166.700,00	315.700,00	357.866,23
2122	Transferertrag von Beteiligungen			
2123	Transferertrag von Unternehmen (mit Finanzunternehmen)			
2124	Transferertrag von Haushalten und Organisationen ohne Erwerbscharakter			
2125	Transferertrag vom Ausland			
2126	Investitions- und Tilgungszuschüsse zwischen Unternehmungen und Betrieben der Gebietskörperschaft und der Gebietskörperschaft			
2127	Nicht finanzierungswirksamer Transferertrag			
213	Finanzerträge	61.000,00	61.000,00	88.195,88
2131	Erträge aus Zinsen	61.000,00	61.000,00	88.195,88
2132	Erträge aus Zinsen aus derivativen Finanzinstrumenten mit und ohne Grundgeschäft			
2133	Erträge aus Gewinnentnahmen von marktbestimmten Betrieben			
2134	Sonstige Finanzerträge			
2135	Erträge aus Dividenden/Gewinnausschüttungen			
2136	Sonstige nicht finanzierungswirksame Finanzerträge			
21	Summe Erträge	9.211.800,00	9.174.800,00	9.179.950,51
221	Personalaufwand	272.800,00	243.600,00	190.857,88
2211	Personalaufwand (Bezüge, Nebengebühren, Mehrleistungen)	210.800,00	188.800,00	141.847,53
2212	Gesetzlicher und freiwilliger Sozialaufwand	53.300,00	47.200,00	34.797,94
2213	Sonstiger Personalaufwand			
2214	Nicht finanzierungswirksamer Personalaufwand	8.700,00	7.600,00	14.212,41
222	Sachaufwand	175.500,00	289.300,00	1.248.144,95
2221	Gebrauchs- und Verbrauchsgüter, Handelswaren	2.700,00	2.700,00	529,14
2222	Verwaltungs- und Betriebsaufwand	11.500,00	10.500,00	10.685,20

Finanzwirtschaft (Gruppe 9)

MVAG	Mittelverwendungs- und -aufbringungsgruppen (1. und 2. Ebene)	VA 2026	VA 2025	RA 2024
2223	Leasing- und Mietaufwand			
2224	Instandhaltung	1.300,00	1.300,00	343,80
2225	Sonstiger Sachaufwand	160.000,00	274.800,00	1.236.269,41
2226	Nicht finanzierungswirksamer Sachaufwand			317,40
223	Transferaufwand	21.500,00	21.000,00	19.239,97
2231	Transferaufwand an Träger des öffentlichen Rechts	21.500,00	21.000,00	19.239,97
2232	Transferaufwand an Beteiligungen			
2233	Transferaufwand an Unternehmen (mit Finanzunternehmen)			
2234	Transferaufwand an Haushalte und Organisationen ohne Erwerbscharakter			
2235	Transferaufwand an das Ausland			
2236	Investitions- und Tilgungszuschüsse zwischen Unternehmungen und Betrieben der Gebietskörperschaft und der Gebietskörperschaft			
2237	Nicht finanzierungswirksamer Transferaufwand			
224	Finanzaufwand	13.100,00	11.100,00	44.043,12
2241	Aufwendungen für Zinsen	1.000,00		
2242	Zinsen und sonstige Aufwendungen aus derivativen Finanzinstrumenten mit und ohne Grundgeschäft			
2243	Gewinnentnahmen von Unternehmungen und marktbestimmten Betrieben der Gebietskörperschaft (innerhalb der Gebietskörperschaft)			
2244	Sonstiger Finanzaufwand	12.100,00	11.100,00	14.484,36
2245	Nicht finanzierungswirksamer Finanzaufwand			29.558,76
22	Summe Aufwendungen	482.900,00	565.000,00	1.502.285,92
SA0	Saldo (0) Nettoergebnis (21 - 22)	8.728.900,00	8.609.800,00	7.677.664,59
230	Entnahmen von Haushaltsrücklagen	27.500,00	0,00	552.818,33
2301	Entnahmen von Haushaltsrücklagen	27.500,00		552.818,33
240	Zuweisungen an Haushaltsrücklagen	0,00	0,00	0,00
2401	Zuweisungen an Haushaltsrücklagen			
SA01	Saldo (01) Haushaltsrücklagen (230 - 240)	27.500,00	0,00	552.818,33
SA00	Saldo (00) Nettoergebnis nach Haushaltsrücklagen (Saldo 0 + Saldo 01)	8.756.400,00	8.609.800,00	8.230.482,92

Finanzierungshaushalt Bereichsbudget 1. und 2. Ebene
(Anlage 1b)

Vertretungskörper und allgemeine Verwaltung (Gruppe 0)

MVAG	Mittelverwendungs- und aufbringungsgruppen (1. und 2. Ebene)	VA 2026	VA 2025	RA 2024
311	Einzahlungen aus operativer Verwaltungstätigkeit	86.200,00	62.200,00	71.010,48
3111	Einzahlungen aus eigenen Abgaben			
3112	Einzahlungen aus Ertragsanteilen			
3113	Einzahlungen aus Gebühren			
3114	Einzahlungen aus Leistungen	2.800,00	6.800,00	11.797,07
3115	Einzahlungen aus Besitz und wirtschaftlicher Tätigkeit			
3116	Einzahlungen aus Veräußerung von geringwertigen Wirtschaftsgütern (GWG) und sonstige Einzahlungen	83.400,00	55.400,00	59.213,41
312	Einzahlungen aus Transfers	1.000,00	1.500,00	3.038,00
3121	Transferzahlungen von Trägern des öffentlichen Rechts	1.000,00	1.500,00	3.038,00
3122	Transferzahlungen von Beteiligungen			
3123	Transferzahlungen von Unternehmen (inkl. Finanzunternehmen)			
3124	Transferzahlungen von Haushalten und Organisationen ohne Erwerbscharakter			
3125	Transferzahlungen vom Ausland			
3126	Investitions- und Tilgungszuschüsse zwischen Unternehmungen und Betrieben der Gebietskörperschaft und der Gebietskörperschaft			
313	Einzahlungen aus Finanzerträgen	0,00	0,00	0,00
3131	Einzahlungen aus Zinserträgen			
3132	Einzahlungen aus Zinsen aus derivativen Finanzinstrumenten mit und ohne Grundgeschäft			
3133	Einzahlungen aus Gewinnentnahmen von marktbestimmten Betrieben			
3134	Sonstige Einzahlungen aus Finanzerträgen			
3135	Einzahlungen aus Dividenden/Gewinnausschüttungen			
31	Summe Einzahlungen operative Gebarung	87.200,00	63.700,00	74.048,48
321	Auszahlungen aus Personalaufwand	890.600,00	853.000,00	806.232,95
3211	Auszahlungen für Personalaufwand (Bezüge, Nebengebühren, und Mehrleistungsvergütungen)	702.000,00	671.800,00	637.013,63
3212	Auszahlungen für gesetzliche und freiwillige Sozialaufwendungen	188.600,00	181.200,00	169.219,32
3213	Auszahlungen aus sonstigem Personalaufwand			
322	Auszahlungen aus Sachaufwand	642.100,00	658.400,00	666.904,04
3221	Auszahlungen für Gebrauchs- und Verbrauchsgüter, Handelswaren	52.300,00	47.400,00	40.585,96
3222	Auszahlungen für Verwaltungs- und Betriebsaufwand	86.000,00	82.600,00	102.248,63
3223	Auszahlungen für Leasing- und Mietaufwand	3.900,00	3.800,00	3.732,91
3224	Auszahlungen für Instandhaltung	50.400,00	52.400,00	54.801,12
3225	Sonstige Auszahlungen aus Sachaufwand	449.500,00	472.200,00	465.535,42
3226	Auszahlungen aus der Inanspruchnahme von Haftungen			
323	Auszahlungen aus Transfers	63.200,00	46.400,00	48.577,35
3231	Transferzahlungen an Träger des öffentlichen Rechts	43.400,00	42.900,00	40.072,35

Vertretungskörper und allgemeine Verwaltung (Gruppe 0)

MVAG	Mittelverwendungs- und aufbringungsgruppen (1. und 2. Ebene)	VA 2026	VA 2025	RA 2024
3232	Transferzahlungen an Beteiligungen			
3233	Transferzahlungen an Unternehmen (inkl. Finanzunternehmen)			
3234	Transferzahlungen an Haushalte und Organisationen ohne Erwerbscharakter	19.800,00	3.500,00	8.505,00
3235	Transferzahlungen an das Ausland			
3236	Investitions- und Tilgungszuschüsse zwischen Unternehmungen und Betrieben der Gebietskörperschaft und der Gebietskörperschaft			
324	Auszahlungen aus Finanzaufwand	1.000,00	2.300,00	2.998,22
3241	Auszahlungen für Zinsen	1.000,00	2.300,00	2.998,22
3242	Auszahlungen für Zinsen aus derivativen Finanzinstrumenten mit und ohne Grundgeschäft			
3243	Auszahlungen aus Gewinnentnahmen von marktbestimmten Betrieben			
3244	Sonstige Auszahlungen aus Finanzaufwendungen			
32	Summe Auszahlungen operative Gebarung	1.596.900,00	1.560.100,00	1.524.712,56
SA1	Saldo (1) Geldfluss aus der operativen Gebarung (31 – 32)	-1.509.700,00	-1.496.400,00	-1.450.664,08
331	Einzahlungen aus der Investitionstätigkeit	0,00	0,00	0,00
3311	Einzahlungen aus der Veräußerung von immateriellem Vermögen			
3312	Einzahlungen aus der Veräußerung von Grundstücken und Grundstückeinrichtungen			
3313	Einzahlungen aus der Veräußerung von Gebäuden und Bauten			
3314	Einzahlungen aus der Veräußerung von technischen Anlagen, Fahrzeugen und Maschinen			
3315	Einzahlungen aus der Veräußerung von Amts-, Betriebs- und Geschäftsausstattung			
3316	Einzahlungen aus der Veräußerung von Kulturgütern			
3317	Einzahlungen aus der Veräußerung von Beteiligungen			
3318	Einzahlungen aus der Veräußerung von kofinanzierten Schutzbauten			
332	Einzahlungen aus der Rückzahlung von Darlehen sowie gewährten Vorschüssen	900,00	900,00	0,00
3321	Einzahlungen aus Darlehen an Träger des öffentlichen Rechts			
3322	Einzahlungen aus Darlehen an Beteiligungen			
3323	Einzahlungen aus Darlehen an Unternehmen und Haushalte			
3325	Einzahlungen aus Vorschüssen und Anzahlungen	900,00	900,00	
333	Einzahlungen aus Kapitaltransfers	0,00	0,00	0,00
3331	Kapitaltransferzahlungen von Trägern des öffentlichen Rechts			
3332	Kapitaltransferzahlungen von Beteiligungen			
3333	Kapitaltransferzahlungen von Unternehmen			
3334	Kapitaltransferzahlungen von Haushalten und Organisationen ohne Erwerbscharakter			
3335	Kapitaltransferzahlungen vom Ausland			
33	Summe Einzahlungen investive Gebarung	900,00	900,00	0,00

Vertretungskörper und allgemeine Verwaltung (Gruppe 0)

MVAG	Mittelverwendungs- und aufbringungsgruppen (1. und 2. Ebene)	VA 2026	VA 2025	RA 2024
341	Auszahlungen aus der Investitionstätigkeit	4.800,00	2.000,00	0,00
3411	Auszahlungen für den Erwerb von immateriellem Vermögen			
3412	Auszahlungen für den Erwerb von Grundstücken und Grundstückseinrichtungen			
3413	Auszahlungen für den Erwerb von Gebäuden und Bauten			
3414	Auszahlungen für den Erwerb von technischen Anlagen, Fahrzeugen und Maschinen		2.000,00	
3415	Auszahlungen für den Erwerb von Amts-, Betriebs- und Geschäftsausstattung	4.800,00		
3416	Auszahlungen für den Erwerb von Kulturgütern			
3417	Auszahlungen für den Erwerb von Beteiligungen			
3418	Auszahlungen für den Erwerb von kofinanzierten Schutzbauten			
342	Auszahlungen aus der Gewährung von Darlehen sowie gewährten Vorschüssen	3.500,00	3.500,00	0,00
3421	Auszahlungen von Darlehen an Träger des öffentlichen Rechts			
3422	Auszahlungen von Darlehen an Beteiligungen			
3423	Auszahlungen von Darlehen an Unternehmen und Haushalte			
3425	Auszahlungen von Vorschüssen und Anzahlungen	3.500,00	3.500,00	
343	Auszahlungen aus Kapitaltransfers	0,00	0,00	0,00
3431	Kapitaltransferzahlungen an Träger des öffentlichen Rechts			
3432	Kapitaltransferzahlungen an Beteiligungen			
3433	Kapitaltransferzahlungen an Unternehmen (Finanzunternehmen)			
3434	Kapitaltransferzahlungen an Haushalte und Organisationen ohne Erwerbscharakter			
3435	Kapitaltransferzahlungen an das Ausland			
34	Summe Auszahlungen investive Gebarung	8.300,00	5.500,00	0,00
SA2	Saldo (2) Geldfluss aus der investiven Gebarung (33 – 34)	-7.400,00	-4.600,00	0,00
SA3	Saldo (3) Nettofinanzierungssaldo (Saldo 1 + Saldo 2)	-1.517.100,00	-1.501.000,00	-1.450.664,08
351	Einzahlungen aus der Aufnahme von Finanzschulden	0,00	0,00	0,00
3511	Einzahlungen aus empfangenen Darlehen von öffentlichen Körperschaften und Rechtsträgern			
3512	Einzahlungen aus empfangenen Darlehen von Beteiligungen			
3513	Einzahlungen aus empfangenen Darlehen von Unternehmen und privaten Haushalten			
3514	Einzahlungen aus Finanzschulden (Finanzunternehmen)			
3515	Einzahlungen aus Aufnahmen von Leasingverbindlichkeiten			
353	Einzahlungen infolge eines Kapitaltausches bei derivativen Finanzinstrumenten mit Grundgeschäft	0,00	0,00	0,00
3530	Einzahlungen infolge eines Kapitaltausches bei derivativen Finanzinstrumenten mit Grundgeschäft			
355	Einzahlungen aus dem Abgang von Finanzinstrumenten	0,00	0,00	0,00

Vertretungskörper und allgemeine Verwaltung (Gruppe 0)

MVAG	Mittelverwendungs- und aufbringungsgruppen (1. und 2. Ebene)	VA 2026	VA 2025	RA 2024
3550	Einzahlungen aus dem Abgang von Finanzinstrumenten			
35	Summe Einzahlungen aus der Finanzierungstätigkeit	0,00	0,00	0,00
361	Auszahlungen aus der Tilgung von Finanzschulden	13.300,00	13.300,00	13.333,32
3611	Auszahlungen aus empfangenen Darlehen von öffentlichen Körperschaften und Rechtsträgern			
3612	Auszahlungen aus empfangenen Darlehen von Beteiligungen			
3613	Auszahlungen aus empfangenen Darlehen von Unternehmen und privaten Haushalten			
3614	Auszahlungen aus Finanzschulden	13.300,00	13.300,00	13.333,32
3615	Auszahlungen aus Rückzahlungen von Leasingverbindlichkeiten			
363	Auszahlungen infolge eines Kapitaltausches bei derivativen Finanzinstrumenten mit Grundgeschäft	0,00	0,00	0,00
3630	Auszahlungen infolge eines Kapitaltausches bei derivativen Finanzinstrumenten mit Grundgeschäft			
365	Auszahlungen für den Erwerb von Finanzinstrumenten	0,00	0,00	0,00
3650	Auszahlungen für den Erwerb von Finanzinstrumenten			
36	Summe Auszahlungen aus der Finanzierungstätigkeit	13.300,00	13.300,00	13.333,32
SA4	Saldo (4) Geldfluss aus der Finanzierungstätigkeit (35 – 36)	-13.300,00	-13.300,00	-13.333,32
SA5	Saldo (5) Geldfluss aus der voranschlagswirksamen Gebarung (Saldo 3 + Saldo 4)	-1.530.400,00	-1.514.300,00	-1.463.997,40

Öffentliche Ordnung und Sicherheit (Gruppe 1)

MVAG	Mittelverwendungs- und aufbringungsgruppen (1. und 2. Ebene)	VA 2026	VA 2025	RA 2024
311	Einzahlungen aus operativer Verwaltungstätigkeit	58.700,00	54.000,00	5.768,76
3111	Einzahlungen aus eigenen Abgaben			
3112	Einzahlungen aus Ertragsanteilen			
3113	Einzahlungen aus Gebühren			
3114	Einzahlungen aus Leistungen	1.800,00	4.100,00	1.880,76
3115	Einzahlungen aus Besitz und wirtschaftlicher Tätigkeit	56.900,00	49.900,00	4.000,00
3116	Einzahlungen aus Veräußerung von geringwertigen Wirtschaftsgütern (GWG) und sonstige Einzahlungen			-112,00
312	Einzahlungen aus Transfers	78.600,00	353.900,00	620.930,00
3121	Transferzahlungen von Trägern des öffentlichen Rechts	78.600,00	353.900,00	620.930,00
3122	Transferzahlungen von Beteiligungen			
3123	Transferzahlungen von Unternehmen (inkl. Finanzunternehmen)			
3124	Transferzahlungen von Haushalten und Organisationen ohne Erwerbscharakter			
3125	Transferzahlungen vom Ausland			
3126	Investitions- und Tilgungszuschüsse zwischen Unternehmungen und Betrieben der Gebietskörperschaft und der Gebietskörperschaft			
313	Einzahlungen aus Finanzerträgen	0,00	0,00	0,00
3131	Einzahlungen aus Zinserträgen			
3132	Einzahlungen aus Zinsen aus derivativen Finanzinstrumenten mit und ohne Grundgeschäft			
3133	Einzahlungen aus Gewinnentnahmen von marktbestimmten Betrieben			
3134	Sonstige Einzahlungen aus Finanzerträgen			
3135	Einzahlungen aus Dividenden/Gewinnausschüttungen			
31	Summe Einzahlungen operative Gebarung	137.300,00	407.900,00	626.698,76
321	Auszahlungen aus Personalaufwand	2.300,00	2.300,00	0,00
3211	Auszahlungen für Personalaufwand (Bezüge, Nebengebühren, und Mehrleistungsvergütungen)	1.800,00	1.800,00	
3212	Auszahlungen für gesetzliche und freiwillige Sozialaufwendungen	500,00	500,00	
3213	Auszahlungen aus sonstigem Personalaufwand			
322	Auszahlungen aus Sachaufwand	65.400,00	61.400,00	72.835,63
3221	Auszahlungen für Gebrauchs- und Verbrauchsgüter, Handelswaren	2.600,00	2.000,00	1.032,24
3222	Auszahlungen für Verwaltungs- und Betriebsaufwand	33.000,00	35.000,00	12.955,71
3223	Auszahlungen für Leasing- und Mietaufwand			
3224	Auszahlungen für Instandhaltung	12.000,00	2.000,00	477,10
3225	Sonstige Auszahlungen aus Sachaufwand	17.800,00	22.400,00	58.370,58
3226	Auszahlungen aus der Inanspruchnahme von Haftungen			
323	Auszahlungen aus Transfers	77.000,00	95.500,00	75.500,00
3231	Transferzahlungen an Träger des öffentlichen Rechts	77.000,00	95.500,00	75.500,00

Öffentliche Ordnung und Sicherheit (Gruppe 1)

MVAG	Mittelverwendungs- und aufbringungsgruppen (1. und 2. Ebene)	VA 2026	VA 2025	RA 2024
3232	Transferzahlungen an Beteiligungen			
3233	Transferzahlungen an Unternehmen (inkl. Finanzunternehmen)			
3234	Transferzahlungen an Haushalte und Organisationen ohne Erwerbscharakter			
3235	Transferzahlungen an das Ausland			
3236	Investitions- und Tilgungszuschüsse zwischen Unternehmungen und Betrieben der Gebietskörperschaft und der Gebietskörperschaft			
324	Auszahlungen aus Finanzaufwand	105.300,00	139.100,00	107.134,70
3241	Auszahlungen für Zinsen	105.300,00	139.100,00	107.134,70
3242	Auszahlungen für Zinsen aus derivativen Finanzinstrumenten mit und ohne Grundgeschäft			
3243	Auszahlungen aus Gewinnentnahmen von marktbestimmten Betrieben			
3244	Sonstige Auszahlungen aus Finanzaufwendungen			
32	Summe Auszahlungen operative Gebarung	250.000,00	298.300,00	255.470,33
SA1	Saldo (1) Geldfluss aus der operativen Gebarung (31 – 32)	-112.700,00	109.600,00	371.228,43
331	Einzahlungen aus der Investitionstätigkeit	0,00	0,00	450.000,00
3311	Einzahlungen aus der Veräußerung von immateriellem Vermögen			
3312	Einzahlungen aus der Veräußerung von Grundstücken und Grundstückeinrichtungen			
3313	Einzahlungen aus der Veräußerung von Gebäuden und Bauten			450.000,00
3314	Einzahlungen aus der Veräußerung von technischen Anlagen, Fahrzeugen und Maschinen			
3315	Einzahlungen aus der Veräußerung von Amts-, Betriebs- und Geschäftsausstattung			
3316	Einzahlungen aus der Veräußerung von Kulturgütern			
3317	Einzahlungen aus der Veräußerung von Beteiligungen			
3318	Einzahlungen aus der Veräußerung von kofinanzierten Schutzbauten			
332	Einzahlungen aus der Rückzahlung von Darlehen sowie gewährten Vorschüssen	0,00	0,00	0,00
3321	Einzahlungen aus Darlehen an Träger des öffentlichen Rechts			
3322	Einzahlungen aus Darlehen an Beteiligungen			
3323	Einzahlungen aus Darlehen an Unternehmen und Haushalte			
3325	Einzahlungen aus Vorschüssen und Anzahlungen			
333	Einzahlungen aus Kapitaltransfers	5.000,00	60.000,00	545.408,33
3331	Kapitaltransferzahlungen von Trägern des öffentlichen Rechts	5.000,00	60.000,00	519.497,20
3332	Kapitaltransferzahlungen von Beteiligungen			
3333	Kapitaltransferzahlungen von Unternehmen			10.061,13
3334	Kapitaltransferzahlungen von Haushalten und Organisationen ohne Erwerbscharakter			15.850,00
3335	Kapitaltransferzahlungen vom Ausland			
33	Summe Einzahlungen investive Gebarung	5.000,00	60.000,00	995.408,33

Öffentliche Ordnung und Sicherheit (Gruppe 1)

MVAG	Mittelverwendungs- und aufbringungsgruppen (1. und 2. Ebene)	VA 2026	VA 2025	RA 2024
341	Auszahlungen aus der Investitionstätigkeit	15.000,00	0,00	2.964.728,63
3411	Auszahlungen für den Erwerb von immateriellem Vermögen			
3412	Auszahlungen für den Erwerb von Grundstücken und Grundstückseinrichtungen			
3413	Auszahlungen für den Erwerb von Gebäuden und Bauten			2.964.728,63
3414	Auszahlungen für den Erwerb von technischen Anlagen, Fahrzeugen und Maschinen	15.000,00		
3415	Auszahlungen für den Erwerb von Amts-, Betriebs- und Geschäftsausstattung			
3416	Auszahlungen für den Erwerb von Kulturgütern			
3417	Auszahlungen für den Erwerb von Beteiligungen			
3418	Auszahlungen für den Erwerb von kofinanzierten Schutzbauten			
342	Auszahlungen aus der Gewährung von Darlehen sowie gewährten Vorschüssen	0,00	0,00	0,00
3421	Auszahlungen von Darlehen an Träger des öffentlichen Rechts			
3422	Auszahlungen von Darlehen an Beteiligungen			
3423	Auszahlungen von Darlehen an Unternehmen und Haushalte			
3425	Auszahlungen von Vorschüssen und Anzahlungen			
343	Auszahlungen aus Kapitaltransfers	0,00	0,00	0,00
3431	Kapitaltransferzahlungen an Träger des öffentlichen Rechts			
3432	Kapitaltransferzahlungen an Beteiligungen			
3433	Kapitaltransferzahlungen an Unternehmen (Finanzunternehmen)			
3434	Kapitaltransferzahlungen an Haushalte und Organisationen ohne Erwerbscharakter			
3435	Kapitaltransferzahlungen an das Ausland			
34	Summe Auszahlungen investive Gebarung	15.000,00	0,00	2.964.728,63
SA2	Saldo (2) Geldfluss aus der investiven Gebarung (33 – 34)	-10.000,00	60.000,00	-1.969.320,30
SA3	Saldo (3) Nettofinanzierungssaldo (Saldo 1 + Saldo 2)	-122.700,00	169.600,00	-1.598.091,87
351	Einzahlungen aus der Aufnahme von Finanzschulden	0,00	0,00	1.000.000,00
3511	Einzahlungen aus empfangenen Darlehen von öffentlichen Körperschaften und Rechtsträgern			
3512	Einzahlungen aus empfangenen Darlehen von Beteiligungen			
3513	Einzahlungen aus empfangenen Darlehen von Unternehmen und privaten Haushalten			
3514	Einzahlungen aus Finanzschulden (Finanzunternehmen)			1.000.000,00
3515	Einzahlungen aus Aufnahmen von Leasingverbindlichkeiten			
353	Einzahlungen infolge eines Kapitaltausches bei derivativen Finanzinstrumenten mit Grundgeschäft	0,00	0,00	0,00
3530	Einzahlungen infolge eines Kapitaltausches bei derivativen Finanzinstrumenten mit Grundgeschäft			
355	Einzahlungen aus dem Abgang von Finanzinstrumenten	0,00	0,00	0,00

Öffentliche Ordnung und Sicherheit (Gruppe 1)

MVAG	Mittelverwendungs- und aufbringungsgruppen (1. und 2. Ebene)	VA 2026	VA 2025	RA 2024
3550	Einzahlungen aus dem Abgang von Finanzinstrumenten			
35	Summe Einzahlungen aus der Finanzierungstätigkeit	0,00	0,00	1.000.000,00
361	Auszahlungen aus der Tilgung von Finanzschulden	119.000,00	148.000,00	28.969,21
3611	Auszahlungen aus empfangenen Darlehen von öffentlichen Körperschaften und Rechtsträgern			
3612	Auszahlungen aus empfangenen Darlehen von Beteiligungen			
3613	Auszahlungen aus empfangenen Darlehen von Unternehmen und privaten Haushalten			
3614	Auszahlungen aus Finanzschulden	119.000,00	148.000,00	28.969,21
3615	Auszahlungen aus Rückzahlungen von Leasingverbindlichkeiten			
363	Auszahlungen infolge eines Kapitaltausches bei derivativen Finanzinstrumenten mit Grundgeschäft	0,00	0,00	0,00
3630	Auszahlungen infolge eines Kapitaltausches bei derivativen Finanzinstrumenten mit Grundgeschäft			
365	Auszahlungen für den Erwerb von Finanzinstrumenten	0,00	0,00	0,00
3650	Auszahlungen für den Erwerb von Finanzinstrumenten			
36	Summe Auszahlungen aus der Finanzierungstätigkeit	119.000,00	148.000,00	28.969,21
SA4	Saldo (4) Geldfluss aus der Finanzierungstätigkeit (35 – 36)	-119.000,00	-148.000,00	971.030,79
SA5	Saldo (5) Geldfluss aus der voranschlagswirksamen Gebarung (Saldo 3 + Saldo 4)	-241.700,00	21.600,00	-627.061,08

Unterricht, Erziehung, Sport und Wissenschaft (Gruppe 2)

MVAG	Mittelverwendungs- und aufbringungsgruppen (1. und 2. Ebene)	VA 2026	VA 2025	RA 2024
311	Einzahlungen aus operativer Verwaltungstätigkeit	298.100,00	264.600,00	279.489,90
3111	Einzahlungen aus eigenen Abgaben			
3112	Einzahlungen aus Ertragsanteilen			
3113	Einzahlungen aus Gebühren			
3114	Einzahlungen aus Leistungen	167.800,00	159.000,00	160.785,64
3115	Einzahlungen aus Besitz und wirtschaftlicher Tätigkeit	20.000,00	5.300,00	4.603,75
3116	Einzahlungen aus Veräußerung von geringwertigen Wirtschaftsgütern (GWG) und sonstige Einzahlungen	110.300,00	100.300,00	114.100,51
312	Einzahlungen aus Transfers	514.500,00	473.400,00	372.704,09
3121	Transferzahlungen von Trägern des öffentlichen Rechts	514.500,00	473.400,00	372.704,09
3122	Transferzahlungen von Beteiligungen			
3123	Transferzahlungen von Unternehmen (inkl. Finanzunternehmen)			
3124	Transferzahlungen von Haushalten und Organisationen ohne Erwerbscharakter			
3125	Transferzahlungen vom Ausland			
3126	Investitions- und Tilgungszuschüsse zwischen Unternehmungen und Betrieben der Gebietskörperschaft und der Gebietskörperschaft			
313	Einzahlungen aus Finanzerträgen	0,00	0,00	0,00
3131	Einzahlungen aus Zinserträgen			
3132	Einzahlungen aus Zinsen aus derivativen Finanzinstrumenten mit und ohne Grundgeschäft			
3133	Einzahlungen aus Gewinnentnahmen von marktbestimmten Betrieben			
3134	Sonstige Einzahlungen aus Finanzerträgen			
3135	Einzahlungen aus Dividenden/Gewinnausschüttungen			
31	Summe Einzahlungen operative Gebarung	812.600,00	738.000,00	652.193,99
321	Auszahlungen aus Personalaufwand	1.343.800,00	1.350.000,00	1.171.973,18
3211	Auszahlungen für Personalaufwand (Bezüge, Nebengebühren, und Mehrleistungsvergütungen)	1.084.600,00	1.096.800,00	943.787,80
3212	Auszahlungen für gesetzliche und freiwillige Sozialaufwendungen	259.200,00	253.200,00	228.185,38
3213	Auszahlungen aus sonstigem Personalaufwand			
322	Auszahlungen aus Sachaufwand	637.700,00	545.800,00	543.517,01
3221	Auszahlungen für Gebrauchs- und Verbrauchsgüter, Handelswaren	184.900,00	164.300,00	154.465,09
3222	Auszahlungen für Verwaltungs- und Betriebsaufwand	184.200,00	182.800,00	147.474,98
3223	Auszahlungen für Leasing- und Mietaufwand	14.000,00	13.900,00	21.100,78
3224	Auszahlungen für Instandhaltung	137.600,00	72.100,00	98.763,58
3225	Sonstige Auszahlungen aus Sachaufwand	117.000,00	112.700,00	121.712,58
3226	Auszahlungen aus der Inanspruchnahme von Haftungen			
323	Auszahlungen aus Transfers	686.200,00	695.600,00	559.471,31
3231	Transferzahlungen an Träger des öffentlichen Rechts	671.200,00	650.600,00	530.423,13

Unterricht, Erziehung, Sport und Wissenschaft (Gruppe 2)

MVAG	Mittelverwendungs- und aufbringungsgruppen (1. und 2. Ebene)	VA 2026	VA 2025	RA 2024
3232	Transferzahlungen an Beteiligungen			
3233	Transferzahlungen an Unternehmen (inkl. Finanzunternehmen)			
3234	Transferzahlungen an Haushalte und Organisationen ohne Erwerbscharakter	15.000,00	45.000,00	29.048,18
3235	Transferzahlungen an das Ausland			
3236	Investitions- und Tilgungszuschüsse zwischen Unternehmungen und Betrieben der Gebietskörperschaft und der Gebietskörperschaft			
324	Auszahlungen aus Finanzaufwand	29.500,00	32.400,00	12.171,45
3241	Auszahlungen für Zinsen	29.500,00	32.400,00	12.171,45
3242	Auszahlungen für Zinsen aus derivativen Finanzinstrumenten mit und ohne Grundgeschäft			
3243	Auszahlungen aus Gewinnentnahmen von marktbestimmten Betrieben			
3244	Sonstige Auszahlungen aus Finanzaufwendungen			
32	Summe Auszahlungen operative Gebarung	2.697.200,00	2.623.800,00	2.287.132,95
SA1	Saldo (1) Geldfluss aus der operativen Gebarung (31 – 32)	-1.884.600,00	-1.885.800,00	-1.634.938,96
331	Einzahlungen aus der Investitionstätigkeit	0,00	0,00	0,00
3311	Einzahlungen aus der Veräußerung von immateriellem Vermögen			
3312	Einzahlungen aus der Veräußerung von Grundstücken und Grundstückeinrichtungen			
3313	Einzahlungen aus der Veräußerung von Gebäuden und Bauten			
3314	Einzahlungen aus der Veräußerung von technischen Anlagen, Fahrzeugen und Maschinen			
3315	Einzahlungen aus der Veräußerung von Amts-, Betriebs- und Geschäftsausstattung			
3316	Einzahlungen aus der Veräußerung von Kulturgütern			
3317	Einzahlungen aus der Veräußerung von Beteiligungen			
3318	Einzahlungen aus der Veräußerung von kofinanzierten Schutzbauten			
332	Einzahlungen aus der Rückzahlung von Darlehen sowie gewährten Vorschüssen	0,00	0,00	0,00
3321	Einzahlungen aus Darlehen an Träger des öffentlichen Rechts			
3322	Einzahlungen aus Darlehen an Beteiligungen			
3323	Einzahlungen aus Darlehen an Unternehmen und Haushalte			
3325	Einzahlungen aus Vorschüssen und Anzahlungen			
333	Einzahlungen aus Kapitaltransfers	0,00	0,00	294.967,00
3331	Kapitaltransferzahlungen von Trägern des öffentlichen Rechts			294.967,00
3332	Kapitaltransferzahlungen von Beteiligungen			
3333	Kapitaltransferzahlungen von Unternehmen			
3334	Kapitaltransferzahlungen von Haushalten und Organisationen ohne Erwerbscharakter			
3335	Kapitaltransferzahlungen vom Ausland			
33	Summe Einzahlungen investive Gebarung	0,00	0,00	294.967,00

Unterricht, Erziehung, Sport und Wissenschaft (Gruppe 2)

MVAG	Mittelverwendungs- und aufbringungsgruppen (1. und 2. Ebene)	VA 2026	VA 2025	RA 2024
341	Auszahlungen aus der Investitionstätigkeit	19.800,00	6.000,00	1.786.873,85
3411	Auszahlungen für den Erwerb von immateriellem Vermögen			
3412	Auszahlungen für den Erwerb von Grundstücken und Grundstückseinrichtungen			
3413	Auszahlungen für den Erwerb von Gebäuden und Bauten			1.786.873,85
3414	Auszahlungen für den Erwerb von technischen Anlagen, Fahrzeugen und Maschinen			
3415	Auszahlungen für den Erwerb von Amts-, Betriebs- und Geschäftsausstattung	19.800,00	6.000,00	
3416	Auszahlungen für den Erwerb von Kulturgütern			
3417	Auszahlungen für den Erwerb von Beteiligungen			
3418	Auszahlungen für den Erwerb von kofinanzierten Schutzbauten			
342	Auszahlungen aus der Gewährung von Darlehen sowie gewährten Vorschüssen	0,00	0,00	0,00
3421	Auszahlungen von Darlehen an Träger des öffentlichen Rechts			
3422	Auszahlungen von Darlehen an Beteiligungen			
3423	Auszahlungen von Darlehen an Unternehmen und Haushalte			
3425	Auszahlungen von Vorschüssen und Anzahlungen			
343	Auszahlungen aus Kapitaltransfers	0,00	0,00	0,00
3431	Kapitaltransferzahlungen an Träger des öffentlichen Rechts			
3432	Kapitaltransferzahlungen an Beteiligungen			
3433	Kapitaltransferzahlungen an Unternehmen (Finanzunternehmen)			
3434	Kapitaltransferzahlungen an Haushalte und Organisationen ohne Erwerbscharakter			
3435	Kapitaltransferzahlungen an das Ausland			
34	Summe Auszahlungen investive Gebarung	19.800,00	6.000,00	1.786.873,85
SA2	Saldo (2) Geldfluss aus der investiven Gebarung (33 – 34)	-19.800,00	-6.000,00	-1.491.906,85
SA3	Saldo (3) Nettofinanzierungssaldo (Saldo 1 + Saldo 2)	-1.904.400,00	-1.891.800,00	-3.126.845,81
351	Einzahlungen aus der Aufnahme von Finanzschulden	0,00	0,00	1.030.000,00
3511	Einzahlungen aus empfangenen Darlehen von öffentlichen Körperschaften und Rechtsträgern			
3512	Einzahlungen aus empfangenen Darlehen von Beteiligungen			
3513	Einzahlungen aus empfangenen Darlehen von Unternehmen und privaten Haushalten			
3514	Einzahlungen aus Finanzschulden (Finanzunternehmen)			1.030.000,00
3515	Einzahlungen aus Aufnahmen von Leasingverbindlichkeiten			
353	Einzahlungen infolge eines Kapitaltausches bei derivativen Finanzinstrumenten mit Grundgeschäft	0,00	0,00	0,00
3530	Einzahlungen infolge eines Kapitaltausches bei derivativen Finanzinstrumenten mit Grundgeschäft			
355	Einzahlungen aus dem Abgang von Finanzinstrumenten	0,00	0,00	0,00

Unterricht, Erziehung, Sport und Wissenschaft (Gruppe 2)

MVAG	Mittelverwendungs- und aufbringungsgruppen (1. und 2. Ebene)	VA 2026	VA 2025	RA 2024
3550	Einzahlungen aus dem Abgang von Finanzinstrumenten			
35	Summe Einzahlungen aus der Finanzierungstätigkeit	0,00	0,00	1.030.000,00
361	Auszahlungen aus der Tilgung von Finanzschulden	149.700,00	196.300,00	93.333,34
3611	Auszahlungen aus empfangenen Darlehen von öffentlichen Körperschaften und Rechtsträgern			
3612	Auszahlungen aus empfangenen Darlehen von Beteiligungen			
3613	Auszahlungen aus empfangenen Darlehen von Unternehmen und privaten Haushalten			
3614	Auszahlungen aus Finanzschulden	149.700,00	196.300,00	93.333,34
3615	Auszahlungen aus Rückzahlungen von Leasingverbindlichkeiten			
363	Auszahlungen infolge eines Kapitaltausches bei derivativen Finanzinstrumenten mit Grundgeschäft	0,00	0,00	0,00
3630	Auszahlungen infolge eines Kapitaltausches bei derivativen Finanzinstrumenten mit Grundgeschäft			
365	Auszahlungen für den Erwerb von Finanzinstrumenten	0,00	0,00	0,00
3650	Auszahlungen für den Erwerb von Finanzinstrumenten			
36	Summe Auszahlungen aus der Finanzierungstätigkeit	149.700,00	196.300,00	93.333,34
SA4	Saldo (4) Geldfluss aus der Finanzierungstätigkeit (35 – 36)	-149.700,00	-196.300,00	936.666,66
SA5	Saldo (5) Geldfluss aus der voranschlagswirksamen Gebarung (Saldo 3 + Saldo 4)	-2.054.100,00	-2.088.100,00	-2.190.179,15

Kunst, Kultur und Kultus (Gruppe 3)

MVAG	Mittelverwendungs- und aufbringungsgruppen (1. und 2. Ebene)	VA 2026	VA 2025	RA 2024
311	Einzahlungen aus operativer Verwaltungstätigkeit	15.700,00	15.900,00	27.911,64
3111	Einzahlungen aus eigenen Abgaben			
3112	Einzahlungen aus Ertragsanteilen			
3113	Einzahlungen aus Gebühren			
3114	Einzahlungen aus Leistungen	12.200,00	12.900,00	24.809,28
3115	Einzahlungen aus Besitz und wirtschaftlicher Tätigkeit	3.000,00	2.500,00	3.094,18
3116	Einzahlungen aus Veräußerung von geringwertigen Wirtschaftsgütern (GWG) und sonstige Einzahlungen	500,00	500,00	8,18
312	Einzahlungen aus Transfers	0,00	0,00	0,00
3121	Transferzahlungen von Trägern des öffentlichen Rechts			
3122	Transferzahlungen von Beteiligungen			
3123	Transferzahlungen von Unternehmen (inkl. Finanzunternehmen)			
3124	Transferzahlungen von Haushalten und Organisationen ohne Erwerbscharakter			
3125	Transferzahlungen vom Ausland			
3126	Investitions- und Tilgungszuschüsse zwischen Unternehmungen und Betrieben der Gebietskörperschaft und der Gebietskörperschaft			
313	Einzahlungen aus Finanzerträgen	0,00	0,00	0,00
3131	Einzahlungen aus Zinserträgen			
3132	Einzahlungen aus Zinsen aus derivativen Finanzinstrumenten mit und ohne Grundgeschäft			
3133	Einzahlungen aus Gewinnentnahmen von marktbestimmten Betrieben			
3134	Sonstige Einzahlungen aus Finanzerträgen			
3135	Einzahlungen aus Dividenden/Gewinnausschüttungen			
31	Summe Einzahlungen operative Gebarung	15.700,00	15.900,00	27.911,64
321	Auszahlungen aus Personalaufwand	56.300,00	56.400,00	54.284,79
3211	Auszahlungen für Personalaufwand (Bezüge, Nebengebühren, und Mehrleistungsvergütungen)	46.400,00	46.200,00	44.444,48
3212	Auszahlungen für gesetzliche und freiwillige Sozialaufwendungen	9.900,00	10.200,00	9.840,31
3213	Auszahlungen aus sonstigem Personalaufwand			
322	Auszahlungen aus Sachaufwand	106.400,00	109.900,00	122.672,22
3221	Auszahlungen für Gebrauchs- und Verbrauchsgüter, Handelswaren	24.200,00	21.200,00	17.184,40
3222	Auszahlungen für Verwaltungs- und Betriebsaufwand	27.800,00	30.700,00	22.090,20
3223	Auszahlungen für Leasing- und Mietaufwand	14.000,00	14.000,00	12.840,20
3224	Auszahlungen für Instandhaltung	6.500,00	8.000,00	18.915,25
3225	Sonstige Auszahlungen aus Sachaufwand	33.900,00	36.000,00	51.642,17
3226	Auszahlungen aus der Inanspruchnahme von Haftungen			
323	Auszahlungen aus Transfers	356.900,00	349.500,00	311.777,57
3231	Transferzahlungen an Träger des öffentlichen Rechts	303.700,00	295.300,00	250.552,57

Kunst, Kultur und Kultus (Gruppe 3)

MVAG	Mittelverwendungs- und aufbringungsgruppen (1. und 2. Ebene)	VA 2026	VA 2025	RA 2024
3232	Transferzahlungen an Beteiligungen			
3233	Transferzahlungen an Unternehmen (inkl. Finanzunternehmen)			
3234	Transferzahlungen an Haushalte und Organisationen ohne Erwerbscharakter	53.200,00	54.200,00	61.225,00
3235	Transferzahlungen an das Ausland			
3236	Investitions- und Tilgungszuschüsse zwischen Unternehmungen und Betrieben der Gebietskörperschaft und der Gebietskörperschaft			
324	Auszahlungen aus Finanzaufwand	0,00	0,00	0,00
3241	Auszahlungen für Zinsen			
3242	Auszahlungen für Zinsen aus derivativen Finanzinstrumenten mit und ohne Grundgeschäft			
3243	Auszahlungen aus Gewinnentnahmen von marktbestimmten Betrieben			
3244	Sonstige Auszahlungen aus Finanzaufwendungen			
32	Summe Auszahlungen operative Gebarung	519.600,00	515.800,00	488.734,58
SA1	Saldo (1) Geldfluss aus der operativen Gebarung (31 – 32)	-503.900,00	-499.900,00	-460.822,94
331	Einzahlungen aus der Investitionstätigkeit	0,00	0,00	0,00
3311	Einzahlungen aus der Veräußerung von immateriellem Vermögen			
3312	Einzahlungen aus der Veräußerung von Grundstücken und Grundstückeinrichtungen			
3313	Einzahlungen aus der Veräußerung von Gebäuden und Bauten			
3314	Einzahlungen aus der Veräußerung von technischen Anlagen, Fahrzeugen und Maschinen			
3315	Einzahlungen aus der Veräußerung von Amts-, Betriebs- und Geschäftsausstattung			
3316	Einzahlungen aus der Veräußerung von Kulturgütern			
3317	Einzahlungen aus der Veräußerung von Beteiligungen			
3318	Einzahlungen aus der Veräußerung von kofinanzierten Schutzbauten			
332	Einzahlungen aus der Rückzahlung von Darlehen sowie gewährten Vorschüssen	0,00	0,00	0,00
3321	Einzahlungen aus Darlehen an Träger des öffentlichen Rechts			
3322	Einzahlungen aus Darlehen an Beteiligungen			
3323	Einzahlungen aus Darlehen an Unternehmen und Haushalte			
3325	Einzahlungen aus Vorschüssen und Anzahlungen			
333	Einzahlungen aus Kapitaltransfers	353.200,00	560.000,00	0,00
3331	Kapitaltransferzahlungen von Trägern des öffentlichen Rechts	353.200,00	560.000,00	
3332	Kapitaltransferzahlungen von Beteiligungen			
3333	Kapitaltransferzahlungen von Unternehmen			
3334	Kapitaltransferzahlungen von Haushalten und Organisationen ohne Erwerbscharakter			
3335	Kapitaltransferzahlungen vom Ausland			
33	Summe Einzahlungen investive Gebarung	353.200,00	560.000,00	0,00

Kunst, Kultur und Kultus (Gruppe 3)

MVAG	Mittelverwendungs- und aufbringungsgruppen (1. und 2. Ebene)	VA 2026	VA 2025	RA 2024
341	Auszahlungen aus der Investitionstätigkeit	500.000,00	600.000,00	0,00
3411	Auszahlungen für den Erwerb von immateriellem Vermögen			
3412	Auszahlungen für den Erwerb von Grundstücken und Grundstückseinrichtungen	500.000,00	600.000,00	
3413	Auszahlungen für den Erwerb von Gebäuden und Bauten			
3414	Auszahlungen für den Erwerb von technischen Anlagen, Fahrzeugen und Maschinen			
3415	Auszahlungen für den Erwerb von Amts-, Betriebs- und Geschäftsausstattung			
3416	Auszahlungen für den Erwerb von Kulturgütern			
3417	Auszahlungen für den Erwerb von Beteiligungen			
3418	Auszahlungen für den Erwerb von kofinanzierten Schutzbauten			
342	Auszahlungen aus der Gewährung von Darlehen sowie gewährten Vorschüssen	0,00	0,00	0,00
3421	Auszahlungen von Darlehen an Träger des öffentlichen Rechts			
3422	Auszahlungen von Darlehen an Beteiligungen			
3423	Auszahlungen von Darlehen an Unternehmen und Haushalte			
3425	Auszahlungen von Vorschüssen und Anzahlungen			
343	Auszahlungen aus Kapitaltransfers	0,00	0,00	0,00
3431	Kapitaltransferzahlungen an Träger des öffentlichen Rechts			
3432	Kapitaltransferzahlungen an Beteiligungen			
3433	Kapitaltransferzahlungen an Unternehmen (Finanzunternehmen)			
3434	Kapitaltransferzahlungen an Haushalte und Organisationen ohne Erwerbscharakter			
3435	Kapitaltransferzahlungen an das Ausland			
34	Summe Auszahlungen investive Gebarung	500.000,00	600.000,00	0,00
SA2	Saldo (2) Geldfluss aus der investiven Gebarung (33 – 34)	-146.800,00	-40.000,00	0,00
SA3	Saldo (3) Nettofinanzierungssaldo (Saldo 1 + Saldo 2)	-650.700,00	-539.900,00	-460.822,94
351	Einzahlungen aus der Aufnahme von Finanzschulden	0,00	0,00	0,00
3511	Einzahlungen aus empfangenen Darlehen von öffentlichen Körperschaften und Rechtsträgern			
3512	Einzahlungen aus empfangenen Darlehen von Beteiligungen			
3513	Einzahlungen aus empfangenen Darlehen von Unternehmen und privaten Haushalten			
3514	Einzahlungen aus Finanzschulden (Finanzunternehmen)			
3515	Einzahlungen aus Aufnahmen von Leasingverbindlichkeiten			
353	Einzahlungen infolge eines Kapitaltausches bei derivativen Finanzinstrumenten mit Grundgeschäft	0,00	0,00	0,00
3530	Einzahlungen infolge eines Kapitaltausches bei derivativen Finanzinstrumenten mit Grundgeschäft			
355	Einzahlungen aus dem Abgang von Finanzinstrumenten	0,00	0,00	0,00

Kunst, Kultur und Kultus (Gruppe 3)

MVAG	Mittelverwendungs- und aufbringungsgruppen (1. und 2. Ebene)	VA 2026	VA 2025	RA 2024
3550	Einzahlungen aus dem Abgang von Finanzinstrumenten			
35	Summe Einzahlungen aus der Finanzierungstätigkeit	0,00	0,00	0,00
361	Auszahlungen aus der Tilgung von Finanzschulden	0,00	0,00	0,00
3611	Auszahlungen aus empfangenen Darlehen von öffentlichen Körperschaften und Rechtsträgern			
3612	Auszahlungen aus empfangenen Darlehen von Beteiligungen			
3613	Auszahlungen aus empfangenen Darlehen von Unternehmen und privaten Haushalten			
3614	Auszahlungen aus Finanzschulden			
3615	Auszahlungen aus Rückzahlungen von Leasingverbindlichkeiten			
363	Auszahlungen infolge eines Kapitaltausches bei derivativen Finanzinstrumenten mit Grundgeschäft	0,00	0,00	0,00
3630	Auszahlungen infolge eines Kapitaltausches bei derivativen Finanzinstrumenten mit Grundgeschäft			
365	Auszahlungen für den Erwerb von Finanzinstrumenten	0,00	0,00	0,00
3650	Auszahlungen für den Erwerb von Finanzinstrumenten			
36	Summe Auszahlungen aus der Finanzierungstätigkeit	0,00	0,00	0,00
SA4	Saldo (4) Geldfluss aus der Finanzierungstätigkeit (35 – 36)	0,00	0,00	0,00
SA5	Saldo (5) Geldfluss aus der voranschlagswirksamen Gebarung (Saldo 3 + Saldo 4)	-650.700,00	-539.900,00	-460.822,94

Soziale Wohlfahrt und Wohnbauförderung (Gruppe 4)

MVAG	Mittelverwendungs- und aufbringungsgruppen (1. und 2. Ebene)	VA 2026	VA 2025	RA 2024
311	Einzahlungen aus operativer Verwaltungstätigkeit	0,00	0,00	0,00
3111	Einzahlungen aus eigenen Abgaben			
3112	Einzahlungen aus Ertragsanteilen			
3113	Einzahlungen aus Gebühren			
3114	Einzahlungen aus Leistungen			
3115	Einzahlungen aus Besitz und wirtschaftlicher Tätigkeit			
3116	Einzahlungen aus Veräußerung von geringwertigen Wirtschaftsgütern (GWG) und sonstige Einzahlungen			
312	Einzahlungen aus Transfers	0,00	0,00	0,00
3121	Transferzahlungen von Trägern des öffentlichen Rechts			
3122	Transferzahlungen von Beteiligungen			
3123	Transferzahlungen von Unternehmen (inkl. Finanzunternehmen)			
3124	Transferzahlungen von Haushalten und Organisationen ohne Erwerbscharakter			
3125	Transferzahlungen vom Ausland			
3126	Investitions- und Tilgungszuschüsse zwischen Unternehmungen und Betrieben der Gebietskörperschaft und der Gebietskörperschaft			
313	Einzahlungen aus Finanzerträgen	0,00	0,00	0,00
3131	Einzahlungen aus Zinserträgen			
3132	Einzahlungen aus Zinsen aus derivativen Finanzinstrumenten mit und ohne Grundgeschäft			
3133	Einzahlungen aus Gewinnentnahmen von marktbestimmten Betrieben			
3134	Sonstige Einzahlungen aus Finanzerträgen			
3135	Einzahlungen aus Dividenden/Gewinnausschüttungen			
31	Summe Einzahlungen operative Gebarung	0,00	0,00	0,00
321	Auszahlungen aus Personalaufwand	0,00	0,00	0,00
3211	Auszahlungen für Personalaufwand (Bezüge, Nebengebühren, und Mehrleistungsvergütungen)			
3212	Auszahlungen für gesetzliche und freiwillige Sozialaufwendungen			
3213	Auszahlungen aus sonstigem Personalaufwand			
322	Auszahlungen aus Sachaufwand	0,00	0,00	0,00
3221	Auszahlungen für Gebrauchs- und Verbrauchsgüter, Handelswaren			
3222	Auszahlungen für Verwaltungs- und Betriebsaufwand			
3223	Auszahlungen für Leasing- und Mietaufwand			
3224	Auszahlungen für Instandhaltung			
3225	Sonstige Auszahlungen aus Sachaufwand			
3226	Auszahlungen aus der Inanspruchnahme von Haftungen			
323	Auszahlungen aus Transfers	1.706.200,00	1.552.800,00	1.366.352,74
3231	Transferzahlungen an Träger des öffentlichen Rechts	1.678.000,00	1.525.100,00	1.340.557,74

Soziale Wohlfahrt und Wohnbauförderung (Gruppe 4)

MVAG	Mittelverwendungs- und aufbringungsgruppen (1. und 2. Ebene)	VA 2026	VA 2025	RA 2024
3232	Transferzahlungen an Beteiligungen			
3233	Transferzahlungen an Unternehmen (inkl. Finanzunternehmen)			
3234	Transferzahlungen an Haushalte und Organisationen ohne Erwerbscharakter	28.200,00	27.700,00	25.795,00
3235	Transferzahlungen an das Ausland			
3236	Investitions- und Tilgungszuschüsse zwischen Unternehmungen und Betrieben der Gebietskörperschaft und der Gebietskörperschaft			
324	Auszahlungen aus Finanzaufwand	0,00	0,00	0,00
3241	Auszahlungen für Zinsen			
3242	Auszahlungen für Zinsen aus derivativen Finanzinstrumenten mit und ohne Grundgeschäft			
3243	Auszahlungen aus Gewinnentnahmen von marktbestimmten Betrieben			
3244	Sonstige Auszahlungen aus Finanzaufwendungen			
32	Summe Auszahlungen operative Gebarung	1.706.200,00	1.552.800,00	1.366.352,74
SA1	Saldo (1) Geldfluss aus der operativen Gebarung (31 – 32)	-1.706.200,00	-1.552.800,00	-1.366.352,74
331	Einzahlungen aus der Investitionstätigkeit	0,00	0,00	0,00
3311	Einzahlungen aus der Veräußerung von immateriellem Vermögen			
3312	Einzahlungen aus der Veräußerung von Grundstücken und Grundstückeinrichtungen			
3313	Einzahlungen aus der Veräußerung von Gebäuden und Bauten			
3314	Einzahlungen aus der Veräußerung von technischen Anlagen, Fahrzeugen und Maschinen			
3315	Einzahlungen aus der Veräußerung von Amts-, Betriebs- und Geschäftsausstattung			
3316	Einzahlungen aus der Veräußerung von Kulturgütern			
3317	Einzahlungen aus der Veräußerung von Beteiligungen			
3318	Einzahlungen aus der Veräußerung von kofinanzierten Schutzbauten			
332	Einzahlungen aus der Rückzahlung von Darlehen sowie gewährten Vorschüssen	0,00	0,00	0,00
3321	Einzahlungen aus Darlehen an Träger des öffentlichen Rechts			
3322	Einzahlungen aus Darlehen an Beteiligungen			
3323	Einzahlungen aus Darlehen an Unternehmen und Haushalte			
3325	Einzahlungen aus Vorschüssen und Anzahlungen			
333	Einzahlungen aus Kapitaltransfers	0,00	0,00	0,00
3331	Kapitaltransferzahlungen von Trägern des öffentlichen Rechts			
3332	Kapitaltransferzahlungen von Beteiligungen			
3333	Kapitaltransferzahlungen von Unternehmen			
3334	Kapitaltransferzahlungen von Haushalten und Organisationen ohne Erwerbscharakter			
3335	Kapitaltransferzahlungen vom Ausland			
33	Summe Einzahlungen investive Gebarung	0,00	0,00	0,00

Soziale Wohlfahrt und Wohnbauförderung (Gruppe 4)

MVAG	Mittelverwendungs- und aufbringungsgruppen (1. und 2. Ebene)	VA 2026	VA 2025	RA 2024
341	Auszahlungen aus der Investitionstätigkeit	0,00	0,00	0,00
3411	Auszahlungen für den Erwerb von immateriellem Vermögen			
3412	Auszahlungen für den Erwerb von Grundstücken und Grundstückseinrichtungen			
3413	Auszahlungen für den Erwerb von Gebäuden und Bauten			
3414	Auszahlungen für den Erwerb von technischen Anlagen, Fahrzeugen und Maschinen			
3415	Auszahlungen für den Erwerb von Amts-, Betriebs- und Geschäftsausstattung			
3416	Auszahlungen für den Erwerb von Kulturgütern			
3417	Auszahlungen für den Erwerb von Beteiligungen			
3418	Auszahlungen für den Erwerb von kofinanzierten Schutzbauten			
342	Auszahlungen aus der Gewährung von Darlehen sowie gewährten Vorschüssen	0,00	0,00	0,00
3421	Auszahlungen von Darlehen an Träger des öffentlichen Rechts			
3422	Auszahlungen von Darlehen an Beteiligungen			
3423	Auszahlungen von Darlehen an Unternehmen und Haushalte			
3425	Auszahlungen von Vorschüssen und Anzahlungen			
343	Auszahlungen aus Kapitaltransfers	0,00	0,00	0,00
3431	Kapitaltransferzahlungen an Träger des öffentlichen Rechts			
3432	Kapitaltransferzahlungen an Beteiligungen			
3433	Kapitaltransferzahlungen an Unternehmen (Finanzunternehmen)			
3434	Kapitaltransferzahlungen an Haushalte und Organisationen ohne Erwerbscharakter			
3435	Kapitaltransferzahlungen an das Ausland			
34	Summe Auszahlungen investive Gebarung	0,00	0,00	0,00
SA2	Saldo (2) Geldfluss aus der investiven Gebarung (33 – 34)	0,00	0,00	0,00
SA3	Saldo (3) Nettofinanzierungssaldo (Saldo 1 + Saldo 2)	-1.706.200,00	-1.552.800,00	-1.366.352,74
351	Einzahlungen aus der Aufnahme von Finanzschulden	0,00	0,00	0,00
3511	Einzahlungen aus empfangenen Darlehen von öffentlichen Körperschaften und Rechtsträgern			
3512	Einzahlungen aus empfangenen Darlehen von Beteiligungen			
3513	Einzahlungen aus empfangenen Darlehen von Unternehmen und privaten Haushalten			
3514	Einzahlungen aus Finanzschulden (Finanzunternehmen)			
3515	Einzahlungen aus Aufnahmen von Leasingverbindlichkeiten			
353	Einzahlungen infolge eines Kapitaltausches bei derivativen Finanzinstrumenten mit Grundgeschäft	0,00	0,00	0,00
3530	Einzahlungen infolge eines Kapitaltausches bei derivativen Finanzinstrumenten mit Grundgeschäft			
355	Einzahlungen aus dem Abgang von Finanzinstrumenten	0,00	0,00	0,00

Soziale Wohlfahrt und Wohnbauförderung (Gruppe 4)

MVAG	Mittelverwendungs- und aufbringungsgruppen (1. und 2. Ebene)	VA 2026	VA 2025	RA 2024
3550	Einzahlungen aus dem Abgang von Finanzinstrumenten			
35	Summe Einzahlungen aus der Finanzierungstätigkeit	0,00	0,00	0,00
361	Auszahlungen aus der Tilgung von Finanzschulden	0,00	0,00	0,00
3611	Auszahlungen aus empfangenen Darlehen von öffentlichen Körperschaften und Rechtsträgern			
3612	Auszahlungen aus empfangenen Darlehen von Beteiligungen			
3613	Auszahlungen aus empfangenen Darlehen von Unternehmen und privaten Haushalten			
3614	Auszahlungen aus Finanzschulden			
3615	Auszahlungen aus Rückzahlungen von Leasingverbindlichkeiten			
363	Auszahlungen infolge eines Kapitaltausches bei derivativen Finanzinstrumenten mit Grundgeschäft	0,00	0,00	0,00
3630	Auszahlungen infolge eines Kapitaltausches bei derivativen Finanzinstrumenten mit Grundgeschäft			
365	Auszahlungen für den Erwerb von Finanzinstrumenten	0,00	0,00	0,00
3650	Auszahlungen für den Erwerb von Finanzinstrumenten			
36	Summe Auszahlungen aus der Finanzierungstätigkeit	0,00	0,00	0,00
SA4	Saldo (4) Geldfluss aus der Finanzierungstätigkeit (35 – 36)	0,00	0,00	0,00
SA5	Saldo (5) Geldfluss aus der voranschlagswirksamen Gebarung (Saldo 3 + Saldo 4)	-1.706.200,00	-1.552.800,00	-1.366.352,74

Gesundheit (Gruppe 5)

MVAG	Mittelverwendungs- und aufbringungsgruppen (1. und 2. Ebene)	VA 2026	VA 2025	RA 2024
311	Einzahlungen aus operativer Verwaltungstätigkeit	10.000,00	6.000,00	998.090,65
3111	Einzahlungen aus eigenen Abgaben			
3112	Einzahlungen aus Ertragsanteilen			
3113	Einzahlungen aus Gebühren			
3114	Einzahlungen aus Leistungen	10.000,00	6.000,00	998.090,65
3115	Einzahlungen aus Besitz und wirtschaftlicher Tätigkeit			
3116	Einzahlungen aus Veräußerung von geringwertigen Wirtschaftsgütern (GWG) und sonstige Einzahlungen			
312	Einzahlungen aus Transfers	44.600,00	0,00	75.287,00
3121	Transferzahlungen von Trägern des öffentlichen Rechts	44.600,00		75.287,00
3122	Transferzahlungen von Beteiligungen			
3123	Transferzahlungen von Unternehmen (inkl. Finanzunternehmen)			
3124	Transferzahlungen von Haushalten und Organisationen ohne Erwerbscharakter			
3125	Transferzahlungen vom Ausland			
3126	Investitions- und Tilgungszuschüsse zwischen Unternehmungen und Betrieben der Gebietskörperschaft und der Gebietskörperschaft			
313	Einzahlungen aus Finanzerträgen	0,00	0,00	0,00
3131	Einzahlungen aus Zinserträgen			
3132	Einzahlungen aus Zinsen aus derivativen Finanzinstrumenten mit und ohne Grundgeschäft			
3133	Einzahlungen aus Gewinnentnahmen von marktbestimmten Betrieben			
3134	Sonstige Einzahlungen aus Finanzerträgen			
3135	Einzahlungen aus Dividenden/Gewinnausschüttungen			
31	Summe Einzahlungen operative Gebarung	54.600,00	6.000,00	1.073.377,65
321	Auszahlungen aus Personalaufwand	6.200,00	6.000,00	4.669,37
3211	Auszahlungen für Personalaufwand (Bezüge, Nebengebühren, und Mehrleistungsvergütungen)	6.200,00	6.000,00	4.669,37
3212	Auszahlungen für gesetzliche und freiwillige Sozialaufwendungen			
3213	Auszahlungen aus sonstigem Personalaufwand			
322	Auszahlungen aus Sachaufwand	23.300,00	25.200,00	1.011.103,22
3221	Auszahlungen für Gebrauchs- und Verbrauchsgüter, Handelswaren	500,00	3.000,00	2.160,00
3222	Auszahlungen für Verwaltungs- und Betriebsaufwand	8.800,00	7.800,00	8.935,83
3223	Auszahlungen für Leasing- und Mietaufwand			
3224	Auszahlungen für Instandhaltung	500,00	500,00	
3225	Sonstige Auszahlungen aus Sachaufwand	13.500,00	13.900,00	1.000.007,39
3226	Auszahlungen aus der Inanspruchnahme von Haftungen			
323	Auszahlungen aus Transfers	2.124.300,00	1.959.800,00	1.816.265,74
3231	Transferzahlungen an Träger des öffentlichen Rechts	2.124.300,00	1.959.800,00	1.816.265,74

Gesundheit (Gruppe 5)

MVAG	Mittelverwendungs- und aufbringungsgruppen (1. und 2. Ebene)	VA 2026	VA 2025	RA 2024
3232	Transferzahlungen an Beteiligungen			
3233	Transferzahlungen an Unternehmen (inkl. Finanzunternehmen)			
3234	Transferzahlungen an Haushalte und Organisationen ohne Erwerbscharakter			
3235	Transferzahlungen an das Ausland			
3236	Investitions- und Tilgungszuschüsse zwischen Unternehmungen und Betrieben der Gebietskörperschaft und der Gebietskörperschaft			
324	Auszahlungen aus Finanzaufwand	0,00	0,00	0,00
3241	Auszahlungen für Zinsen			
3242	Auszahlungen für Zinsen aus derivativen Finanzinstrumenten mit und ohne Grundgeschäft			
3243	Auszahlungen aus Gewinnentnahmen von marktbestimmten Betrieben			
3244	Sonstige Auszahlungen aus Finanzaufwendungen			
32	Summe Auszahlungen operative Gebarung	2.153.800,00	1.991.000,00	2.832.038,33
SA1	Saldo (1) Geldfluss aus der operativen Gebarung (31 – 32)	-2.099.200,00	-1.985.000,00	-1.758.660,68
331	Einzahlungen aus der Investitionstätigkeit	0,00	0,00	0,00
3311	Einzahlungen aus der Veräußerung von immateriellem Vermögen			
3312	Einzahlungen aus der Veräußerung von Grundstücken und Grundstückeinrichtungen			
3313	Einzahlungen aus der Veräußerung von Gebäuden und Bauten			
3314	Einzahlungen aus der Veräußerung von technischen Anlagen, Fahrzeugen und Maschinen			
3315	Einzahlungen aus der Veräußerung von Amts-, Betriebs- und Geschäftsausstattung			
3316	Einzahlungen aus der Veräußerung von Kulturgütern			
3317	Einzahlungen aus der Veräußerung von Beteiligungen			
3318	Einzahlungen aus der Veräußerung von kofinanzierten Schutzbauten			
332	Einzahlungen aus der Rückzahlung von Darlehen sowie gewährten Vorschüssen	0,00	0,00	0,00
3321	Einzahlungen aus Darlehen an Träger des öffentlichen Rechts			
3322	Einzahlungen aus Darlehen an Beteiligungen			
3323	Einzahlungen aus Darlehen an Unternehmen und Haushalte			
3325	Einzahlungen aus Vorschüssen und Anzahlungen			
333	Einzahlungen aus Kapitaltransfers	0,00	0,00	0,00
3331	Kapitaltransferzahlungen von Trägern des öffentlichen Rechts			
3332	Kapitaltransferzahlungen von Beteiligungen			
3333	Kapitaltransferzahlungen von Unternehmen			
3334	Kapitaltransferzahlungen von Haushalten und Organisationen ohne Erwerbscharakter			
3335	Kapitaltransferzahlungen vom Ausland			
33	Summe Einzahlungen investive Gebarung	0,00	0,00	0,00

Gesundheit (Gruppe 5)

MVAG	Mittelverwendungs- und aufbringungsgruppen (1. und 2. Ebene)	VA 2026	VA 2025	RA 2024
341	Auszahlungen aus der Investitionstätigkeit	0,00	0,00	0,00
3411	Auszahlungen für den Erwerb von immateriellem Vermögen			
3412	Auszahlungen für den Erwerb von Grundstücken und Grundstückseinrichtungen			
3413	Auszahlungen für den Erwerb von Gebäuden und Bauten			
3414	Auszahlungen für den Erwerb von technischen Anlagen, Fahrzeugen und Maschinen			
3415	Auszahlungen für den Erwerb von Amts-, Betriebs- und Geschäftsausstattung			
3416	Auszahlungen für den Erwerb von Kulturgütern			
3417	Auszahlungen für den Erwerb von Beteiligungen			
3418	Auszahlungen für den Erwerb von kofinanzierten Schutzbauten			
342	Auszahlungen aus der Gewährung von Darlehen sowie gewährten Vorschüssen	0,00	0,00	0,00
3421	Auszahlungen von Darlehen an Träger des öffentlichen Rechts			
3422	Auszahlungen von Darlehen an Beteiligungen			
3423	Auszahlungen von Darlehen an Unternehmen und Haushalte			
3425	Auszahlungen von Vorschüssen und Anzahlungen			
343	Auszahlungen aus Kapitaltransfers	0,00	0,00	75.287,00
3431	Kapitaltransferzahlungen an Träger des öffentlichen Rechts			
3432	Kapitaltransferzahlungen an Beteiligungen			
3433	Kapitaltransferzahlungen an Unternehmen (Finanzunternehmen)			
3434	Kapitaltransferzahlungen an Haushalte und Organisationen ohne Erwerbscharakter			75.287,00
3435	Kapitaltransferzahlungen an das Ausland			
34	Summe Auszahlungen investive Gebarung	0,00	0,00	75.287,00
SA2	Saldo (2) Geldfluss aus der investiven Gebarung (33 – 34)	0,00	0,00	-75.287,00
SA3	Saldo (3) Nettofinanzierungssaldo (Saldo 1 + Saldo 2)	-2.099.200,00	-1.985.000,00	-1.833.947,68
351	Einzahlungen aus der Aufnahme von Finanzschulden	0,00	0,00	0,00
3511	Einzahlungen aus empfangenen Darlehen von öffentlichen Körperschaften und Rechtsträgern			
3512	Einzahlungen aus empfangenen Darlehen von Beteiligungen			
3513	Einzahlungen aus empfangenen Darlehen von Unternehmen und privaten Haushalten			
3514	Einzahlungen aus Finanzschulden (Finanzunternehmen)			
3515	Einzahlungen aus Aufnahmen von Leasingverbindlichkeiten			
353	Einzahlungen infolge eines Kapitaltausches bei derivativen Finanzinstrumenten mit Grundgeschäft	0,00	0,00	0,00
3530	Einzahlungen infolge eines Kapitaltausches bei derivativen Finanzinstrumenten mit Grundgeschäft			
355	Einzahlungen aus dem Abgang von Finanzinstrumenten	0,00	0,00	0,00

Gesundheit (Gruppe 5)

MVAG	Mittelverwendungs- und aufbringungsgruppen (1. und 2. Ebene)	VA 2026	VA 2025	RA 2024
3550	Einzahlungen aus dem Abgang von Finanzinstrumenten			
35	Summe Einzahlungen aus der Finanzierungstätigkeit	0,00	0,00	0,00
361	Auszahlungen aus der Tilgung von Finanzschulden	0,00	0,00	0,00
3611	Auszahlungen aus empfangenen Darlehen von öffentlichen Körperschaften und Rechtsträgern			
3612	Auszahlungen aus empfangenen Darlehen von Beteiligungen			
3613	Auszahlungen aus empfangenen Darlehen von Unternehmen und privaten Haushalten			
3614	Auszahlungen aus Finanzschulden			
3615	Auszahlungen aus Rückzahlungen von Leasingverbindlichkeiten			
363	Auszahlungen infolge eines Kapitaltausches bei derivativen Finanzinstrumenten mit Grundgeschäft	0,00	0,00	0,00
3630	Auszahlungen infolge eines Kapitaltausches bei derivativen Finanzinstrumenten mit Grundgeschäft			
365	Auszahlungen für den Erwerb von Finanzinstrumenten	0,00	0,00	0,00
3650	Auszahlungen für den Erwerb von Finanzinstrumenten			
36	Summe Auszahlungen aus der Finanzierungstätigkeit	0,00	0,00	0,00
SA4	Saldo (4) Geldfluss aus der Finanzierungstätigkeit (35 – 36)	0,00	0,00	0,00
SA5	Saldo (5) Geldfluss aus der voranschlagswirksamen Gebarung (Saldo 3 + Saldo 4)	-2.099.200,00	-1.985.000,00	-1.833.947,68

Straßen- und Wasserbau, Verkehr (Gruppe 6)

MVAG	Mittelverwendungs- und aufbringungsgruppen (1. und 2. Ebene)	VA 2026	VA 2025	RA 2024
311	Einzahlungen aus operativer Verwaltungstätigkeit	400,00	600,00	537,00
3111	Einzahlungen aus eigenen Abgaben			
3112	Einzahlungen aus Ertragsanteilen			
3113	Einzahlungen aus Gebühren			
3114	Einzahlungen aus Leistungen			
3115	Einzahlungen aus Besitz und wirtschaftlicher Tätigkeit			
3116	Einzahlungen aus Veräußerung von geringwertigen Wirtschaftsgütern (GWG) und sonstige Einzahlungen	400,00	600,00	537,00
312	Einzahlungen aus Transfers	565.400,00	615.400,00	116.876,40
3121	Transferzahlungen von Trägern des öffentlichen Rechts	550.400,00	600.400,00	102.250,00
3122	Transferzahlungen von Beteiligungen			
3123	Transferzahlungen von Unternehmen (inkl. Finanzunternehmen)			
3124	Transferzahlungen von Haushalten und Organisationen ohne Erwerbscharakter	15.000,00	15.000,00	14.626,40
3125	Transferzahlungen vom Ausland			
3126	Investitions- und Tilgungszuschüsse zwischen Unternehmungen und Betrieben der Gebietskörperschaft und der Gebietskörperschaft			
313	Einzahlungen aus Finanzerträgen	0,00	0,00	0,00
3131	Einzahlungen aus Zinserträgen			
3132	Einzahlungen aus Zinsen aus derivativen Finanzinstrumenten mit und ohne Grundgeschäft			
3133	Einzahlungen aus Gewinnentnahmen von marktbestimmten Betrieben			
3134	Sonstige Einzahlungen aus Finanzerträgen			
3135	Einzahlungen aus Dividenden/Gewinnausschüttungen			
31	Summe Einzahlungen operative Gebarung	565.800,00	616.000,00	117.413,40
321	Auszahlungen aus Personalaufwand	0,00	0,00	0,00
3211	Auszahlungen für Personalaufwand (Bezüge, Nebengebühren, und Mehrleistungsvergütungen)			
3212	Auszahlungen für gesetzliche und freiwillige Sozialaufwendungen			
3213	Auszahlungen aus sonstigem Personalaufwand			
322	Auszahlungen aus Sachaufwand	40.600,00	50.800,00	69.688,39
3221	Auszahlungen für Gebrauchs- und Verbrauchsgüter, Handelswaren	10.400,00	10.600,00	11.337,26
3222	Auszahlungen für Verwaltungs- und Betriebsaufwand	200,00	200,00	194,67
3223	Auszahlungen für Leasing- und Mietaufwand			
3224	Auszahlungen für Instandhaltung	20.000,00	30.000,00	50.782,81
3225	Sonstige Auszahlungen aus Sachaufwand	10.000,00	10.000,00	7.373,65
3226	Auszahlungen aus der Inanspruchnahme von Haftungen			
323	Auszahlungen aus Transfers	1.500,00	1.500,00	1.445,78
3231	Transferzahlungen an Träger des öffentlichen Rechts	1.500,00	1.500,00	1.445,78

Straßen- und Wasserbau, Verkehr (Gruppe 6)

MVAG	Mittelverwendungs- und aufbringungsgruppen (1. und 2. Ebene)	VA 2026	VA 2025	RA 2024
3232	Transferzahlungen an Beteiligungen			
3233	Transferzahlungen an Unternehmen (inkl. Finanzunternehmen)			
3234	Transferzahlungen an Haushalte und Organisationen ohne Erwerbscharakter			
3235	Transferzahlungen an das Ausland			
3236	Investitions- und Tilgungszuschüsse zwischen Unternehmungen und Betrieben der Gebietskörperschaft und der Gebietskörperschaft			
324	Auszahlungen aus Finanzaufwand	6.400,00	11.900,00	14.642,23
3241	Auszahlungen für Zinsen	6.400,00	11.900,00	14.642,23
3242	Auszahlungen für Zinsen aus derivativen Finanzinstrumenten mit und ohne Grundgeschäft			
3243	Auszahlungen aus Gewinnentnahmen von marktbestimmten Betrieben			
3244	Sonstige Auszahlungen aus Finanzaufwendungen			
32	Summe Auszahlungen operative Gebarung	48.500,00	64.200,00	85.776,40
SA1	Saldo (1) Geldfluss aus der operativen Gebarung (31 – 32)	517.300,00	551.800,00	31.637,00
331	Einzahlungen aus der Investitionstätigkeit	0,00	0,00	0,00
3311	Einzahlungen aus der Veräußerung von immateriellem Vermögen			
3312	Einzahlungen aus der Veräußerung von Grundstücken und Grundstückeinrichtungen			
3313	Einzahlungen aus der Veräußerung von Gebäuden und Bauten			
3314	Einzahlungen aus der Veräußerung von technischen Anlagen, Fahrzeugen und Maschinen			
3315	Einzahlungen aus der Veräußerung von Amts-, Betriebs- und Geschäftsausstattung			
3316	Einzahlungen aus der Veräußerung von Kulturgütern			
3317	Einzahlungen aus der Veräußerung von Beteiligungen			
3318	Einzahlungen aus der Veräußerung von kofinanzierten Schutzbauten			
332	Einzahlungen aus der Rückzahlung von Darlehen sowie gewährten Vorschüssen	0,00	0,00	0,00
3321	Einzahlungen aus Darlehen an Träger des öffentlichen Rechts			
3322	Einzahlungen aus Darlehen an Beteiligungen			
3323	Einzahlungen aus Darlehen an Unternehmen und Haushalte			
3325	Einzahlungen aus Vorschüssen und Anzahlungen			
333	Einzahlungen aus Kapitaltransfers	0,00	0,00	0,00
3331	Kapitaltransferzahlungen von Trägern des öffentlichen Rechts			
3332	Kapitaltransferzahlungen von Beteiligungen			
3333	Kapitaltransferzahlungen von Unternehmen			
3334	Kapitaltransferzahlungen von Haushalten und Organisationen ohne Erwerbscharakter			
3335	Kapitaltransferzahlungen vom Ausland			
33	Summe Einzahlungen investive Gebarung	0,00	0,00	0,00

Straßen- und Wasserbau, Verkehr (Gruppe 6)

MVAG	Mittelverwendungs- und aufbringungsgruppen (1. und 2. Ebene)	VA 2026	VA 2025	RA 2024
341	Auszahlungen aus der Investitionstätigkeit	600.000,00	700.000,00	702.108,80
3411	Auszahlungen für den Erwerb von immateriellem Vermögen			
3412	Auszahlungen für den Erwerb von Grundstücken und Grundstückseinrichtungen	600.000,00	700.000,00	702.108,80
3413	Auszahlungen für den Erwerb von Gebäuden und Bauten			
3414	Auszahlungen für den Erwerb von technischen Anlagen, Fahrzeugen und Maschinen			
3415	Auszahlungen für den Erwerb von Amts-, Betriebs- und Geschäftsausstattung			
3416	Auszahlungen für den Erwerb von Kulturgütern			
3417	Auszahlungen für den Erwerb von Beteiligungen			
3418	Auszahlungen für den Erwerb von kofinanzierten Schutzbauten			
342	Auszahlungen aus der Gewährung von Darlehen sowie gewährten Vorschüssen	0,00	0,00	0,00
3421	Auszahlungen von Darlehen an Träger des öffentlichen Rechts			
3422	Auszahlungen von Darlehen an Beteiligungen			
3423	Auszahlungen von Darlehen an Unternehmen und Haushalte			
3425	Auszahlungen von Vorschüssen und Anzahlungen			
343	Auszahlungen aus Kapitaltransfers	0,00	0,00	0,00
3431	Kapitaltransferzahlungen an Träger des öffentlichen Rechts			
3432	Kapitaltransferzahlungen an Beteiligungen			
3433	Kapitaltransferzahlungen an Unternehmen (Finanzunternehmen)			
3434	Kapitaltransferzahlungen an Haushalte und Organisationen ohne Erwerbscharakter			
3435	Kapitaltransferzahlungen an das Ausland			
34	Summe Auszahlungen investive Gebarung	600.000,00	700.000,00	702.108,80
SA2	Saldo (2) Geldfluss aus der investiven Gebarung (33 – 34)	-600.000,00	-700.000,00	-702.108,80
SA3	Saldo (3) Nettofinanzierungssaldo (Saldo 1 + Saldo 2)	-82.700,00	-148.200,00	-670.471,80
351	Einzahlungen aus der Aufnahme von Finanzschulden	0,00	0,00	0,00
3511	Einzahlungen aus empfangenen Darlehen von öffentlichen Körperschaften und Rechtsträgern			
3512	Einzahlungen aus empfangenen Darlehen von Beteiligungen			
3513	Einzahlungen aus empfangenen Darlehen von Unternehmen und privaten Haushalten			
3514	Einzahlungen aus Finanzschulden (Finanzunternehmen)			
3515	Einzahlungen aus Aufnahmen von Leasingverbindlichkeiten			
353	Einzahlungen infolge eines Kapitaltausches bei derivativen Finanzinstrumenten mit Grundgeschäft	0,00	0,00	0,00
3530	Einzahlungen infolge eines Kapitaltausches bei derivativen Finanzinstrumenten mit Grundgeschäft			
355	Einzahlungen aus dem Abgang von Finanzinstrumenten	0,00	0,00	0,00

Straßen- und Wasserbau, Verkehr (Gruppe 6)

MVAG	Mittelverwendungs- und aufbringungsgruppen (1. und 2. Ebene)	VA 2026	VA 2025	RA 2024
3550	Einzahlungen aus dem Abgang von Finanzinstrumenten			
35	Summe Einzahlungen aus der Finanzierungstätigkeit	0,00	0,00	0,00
361	Auszahlungen aus der Tilgung von Finanzschulden	51.300,00	51.300,00	51.282,04
3611	Auszahlungen aus empfangenen Darlehen von öffentlichen Körperschaften und Rechtsträgern			
3612	Auszahlungen aus empfangenen Darlehen von Beteiligungen			
3613	Auszahlungen aus empfangenen Darlehen von Unternehmen und privaten Haushalten			
3614	Auszahlungen aus Finanzschulden	51.300,00	51.300,00	51.282,04
3615	Auszahlungen aus Rückzahlungen von Leasingverbindlichkeiten			
363	Auszahlungen infolge eines Kapitaltausches bei derivativen Finanzinstrumenten mit Grundgeschäft	0,00	0,00	0,00
3630	Auszahlungen infolge eines Kapitaltausches bei derivativen Finanzinstrumenten mit Grundgeschäft			
365	Auszahlungen für den Erwerb von Finanzinstrumenten	0,00	0,00	0,00
3650	Auszahlungen für den Erwerb von Finanzinstrumenten			
36	Summe Auszahlungen aus der Finanzierungstätigkeit	51.300,00	51.300,00	51.282,04
SA4	Saldo (4) Geldfluss aus der Finanzierungstätigkeit (35 – 36)	-51.300,00	-51.300,00	-51.282,04
SA5	Saldo (5) Geldfluss aus der voranschlagswirksamen Gebarung (Saldo 3 + Saldo 4)	-134.000,00	-199.500,00	-721.753,84

Wirtschaftsförderung (Gruppe 7)

MVAG	Mittelverwendungs- und aufbringungsgruppen (1. und 2. Ebene)	VA 2026	VA 2025	RA 2024
311	Einzahlungen aus operativer Verwaltungstätigkeit	5.000,00	5.000,00	4.909,20
3111	Einzahlungen aus eigenen Abgaben			
3112	Einzahlungen aus Ertragsanteilen			
3113	Einzahlungen aus Gebühren			
3114	Einzahlungen aus Leistungen			
3115	Einzahlungen aus Besitz und wirtschaftlicher Tätigkeit			
3116	Einzahlungen aus Veräußerung von geringwertigen Wirtschaftsgütern (GWG) und sonstige Einzahlungen	5.000,00	5.000,00	4.909,20
312	Einzahlungen aus Transfers	5.300,00	5.300,00	74.199,00
3121	Transferzahlungen von Trägern des öffentlichen Rechts	5.300,00	5.300,00	74.199,00
3122	Transferzahlungen von Beteiligungen			
3123	Transferzahlungen von Unternehmen (inkl. Finanzunternehmen)			
3124	Transferzahlungen von Haushalten und Organisationen ohne Erwerbscharakter			
3125	Transferzahlungen vom Ausland			
3126	Investitions- und Tilgungszuschüsse zwischen Unternehmungen und Betrieben der Gebietskörperschaft und der Gebietskörperschaft			
313	Einzahlungen aus Finanzerträgen	0,00	0,00	0,00
3131	Einzahlungen aus Zinserträgen			
3132	Einzahlungen aus Zinsen aus derivativen Finanzinstrumenten mit und ohne Grundgeschäft			
3133	Einzahlungen aus Gewinnentnahmen von marktbestimmten Betrieben			
3134	Sonstige Einzahlungen aus Finanzerträgen			
3135	Einzahlungen aus Dividenden/Gewinnausschüttungen			
31	Summe Einzahlungen operative Gebarung	10.300,00	10.300,00	79.108,20
321	Auszahlungen aus Personalaufwand	4.200,00	4.200,00	3.971,34
3211	Auszahlungen für Personalaufwand (Bezüge, Nebengebühren, und Mehrleistungsvergütungen)	3.500,00	3.500,00	3.273,03
3212	Auszahlungen für gesetzliche und freiwillige Sozialaufwendungen	700,00	700,00	698,31
3213	Auszahlungen aus sonstigem Personalaufwand			
322	Auszahlungen aus Sachaufwand	60.000,00	60.000,00	124.369,76
3221	Auszahlungen für Gebrauchs- und Verbrauchsgüter, Handelswaren	60.000,00	60.000,00	124.369,76
3222	Auszahlungen für Verwaltungs- und Betriebsaufwand			
3223	Auszahlungen für Leasing- und Mietaufwand			
3224	Auszahlungen für Instandhaltung			
3225	Sonstige Auszahlungen aus Sachaufwand			
3226	Auszahlungen aus der Inanspruchnahme von Haftungen			
323	Auszahlungen aus Transfers	59.500,00	51.000,00	48.418,49
3231	Transferzahlungen an Träger des öffentlichen Rechts			

Wirtschaftsförderung (Gruppe 7)

MVAG	Mittelverwendungs- und aufbringungsgruppen (1. und 2. Ebene)	VA 2026	VA 2025	RA 2024
3232	Transferzahlungen an Beteiligungen			
3233	Transferzahlungen an Unternehmen (inkl. Finanzunternehmen)	34.000,00	25.500,00	17.727,60
3234	Transferzahlungen an Haushalte und Organisationen ohne Erwerbscharakter	25.500,00	25.500,00	30.690,89
3235	Transferzahlungen an das Ausland			
3236	Investitions- und Tilgungszuschüsse zwischen Unternehmungen und Betrieben der Gebietskörperschaft und der Gebietskörperschaft			
324	Auszahlungen aus Finanzaufwand	2.900,00	5.800,00	6.589,00
3241	Auszahlungen für Zinsen	2.900,00	5.800,00	6.589,00
3242	Auszahlungen für Zinsen aus derivativen Finanzinstrumenten mit und ohne Grundgeschäft			
3243	Auszahlungen aus Gewinnentnahmen von marktbestimmten Betrieben			
3244	Sonstige Auszahlungen aus Finanzaufwendungen			
32	Summe Auszahlungen operative Gebarung	126.600,00	121.000,00	183.348,59
SA1	Saldo (1) Geldfluss aus der operativen Gebarung (31 – 32)	-116.300,00	-110.700,00	-104.240,39
331	Einzahlungen aus der Investitionstätigkeit	0,00	0,00	0,00
3311	Einzahlungen aus der Veräußerung von immateriellem Vermögen			
3312	Einzahlungen aus der Veräußerung von Grundstücken und Grundstückeinrichtungen			
3313	Einzahlungen aus der Veräußerung von Gebäuden und Bauten			
3314	Einzahlungen aus der Veräußerung von technischen Anlagen, Fahrzeugen und Maschinen			
3315	Einzahlungen aus der Veräußerung von Amts-, Betriebs- und Geschäftsausstattung			
3316	Einzahlungen aus der Veräußerung von Kulturgütern			
3317	Einzahlungen aus der Veräußerung von Beteiligungen			
3318	Einzahlungen aus der Veräußerung von kofinanzierten Schutzbauten			
332	Einzahlungen aus der Rückzahlung von Darlehen sowie gewährten Vorschüssen	0,00	0,00	0,00
3321	Einzahlungen aus Darlehen an Träger des öffentlichen Rechts			
3322	Einzahlungen aus Darlehen an Beteiligungen			
3323	Einzahlungen aus Darlehen an Unternehmen und Haushalte			
3325	Einzahlungen aus Vorschüssen und Anzahlungen			
333	Einzahlungen aus Kapitaltransfers	30.000,00	5.200,00	55.279,15
3331	Kapitaltransferzahlungen von Trägern des öffentlichen Rechts	30.000,00	5.200,00	44.279,15
3332	Kapitaltransferzahlungen von Beteiligungen			
3333	Kapitaltransferzahlungen von Unternehmen			
3334	Kapitaltransferzahlungen von Haushalten und Organisationen ohne Erwerbscharakter			11.000,00
3335	Kapitaltransferzahlungen vom Ausland			
33	Summe Einzahlungen investive Gebarung	30.000,00	5.200,00	55.279,15

Wirtschaftsförderung (Gruppe 7)

MVAG	Mittelverwendungs- und aufbringungsgruppen (1. und 2. Ebene)	VA 2026	VA 2025	RA 2024
341	Auszahlungen aus der Investitionstätigkeit	130.000,00	130.000,00	380.929,88
3411	Auszahlungen für den Erwerb von immateriellem Vermögen			
3412	Auszahlungen für den Erwerb von Grundstücken und Grundstückseinrichtungen	130.000,00	130.000,00	380.929,88
3413	Auszahlungen für den Erwerb von Gebäuden und Bauten			
3414	Auszahlungen für den Erwerb von technischen Anlagen, Fahrzeugen und Maschinen			
3415	Auszahlungen für den Erwerb von Amts-, Betriebs- und Geschäftsausstattung			
3416	Auszahlungen für den Erwerb von Kulturgütern			
3417	Auszahlungen für den Erwerb von Beteiligungen			
3418	Auszahlungen für den Erwerb von kofinanzierten Schutzbauten			
342	Auszahlungen aus der Gewährung von Darlehen sowie gewährten Vorschüssen	0,00	0,00	0,00
3421	Auszahlungen von Darlehen an Träger des öffentlichen Rechts			
3422	Auszahlungen von Darlehen an Beteiligungen			
3423	Auszahlungen von Darlehen an Unternehmen und Haushalte			
3425	Auszahlungen von Vorschüssen und Anzahlungen			
343	Auszahlungen aus Kapitaltransfers	0,00	0,00	0,00
3431	Kapitaltransferzahlungen an Träger des öffentlichen Rechts			
3432	Kapitaltransferzahlungen an Beteiligungen			
3433	Kapitaltransferzahlungen an Unternehmen (Finanzunternehmen)			
3434	Kapitaltransferzahlungen an Haushalte und Organisationen ohne Erwerbscharakter			
3435	Kapitaltransferzahlungen an das Ausland			
34	Summe Auszahlungen investive Gebarung	130.000,00	130.000,00	380.929,88
SA2	Saldo (2) Geldfluss aus der investiven Gebarung (33 – 34)	-100.000,00	-124.800,00	-325.650,73
SA3	Saldo (3) Nettofinanzierungssaldo (Saldo 1 + Saldo 2)	-216.300,00	-235.500,00	-429.891,12
351	Einzahlungen aus der Aufnahme von Finanzschulden	0,00	0,00	0,00
3511	Einzahlungen aus empfangenen Darlehen von öffentlichen Körperschaften und Rechtsträgern			
3512	Einzahlungen aus empfangenen Darlehen von Beteiligungen			
3513	Einzahlungen aus empfangenen Darlehen von Unternehmen und privaten Haushalten			
3514	Einzahlungen aus Finanzschulden (Finanzunternehmen)			
3515	Einzahlungen aus Aufnahmen von Leasingverbindlichkeiten			
353	Einzahlungen infolge eines Kapitaltausches bei derivativen Finanzinstrumenten mit Grundgeschäft	0,00	0,00	0,00
3530	Einzahlungen infolge eines Kapitaltausches bei derivativen Finanzinstrumenten mit Grundgeschäft			
355	Einzahlungen aus dem Abgang von Finanzinstrumenten	0,00	0,00	0,00

Wirtschaftsförderung (Gruppe 7)

MVAG	Mittelverwendungs- und aufbringungsgruppen (1. und 2. Ebene)	VA 2026	VA 2025	RA 2024
3550	Einzahlungen aus dem Abgang von Finanzinstrumenten			
35	Summe Einzahlungen aus der Finanzierungstätigkeit	0,00	0,00	0,00
361	Auszahlungen aus der Tilgung von Finanzschulden	23.000,00	23.100,00	23.076,93
3611	Auszahlungen aus empfangenen Darlehen von öffentlichen Körperschaften und Rechtsträgern			
3612	Auszahlungen aus empfangenen Darlehen von Beteiligungen			
3613	Auszahlungen aus empfangenen Darlehen von Unternehmen und privaten Haushalten			
3614	Auszahlungen aus Finanzschulden	23.000,00	23.100,00	23.076,93
3615	Auszahlungen aus Rückzahlungen von Leasingverbindlichkeiten			
363	Auszahlungen infolge eines Kapitaltausches bei derivativen Finanzinstrumenten mit Grundgeschäft	0,00	0,00	0,00
3630	Auszahlungen infolge eines Kapitaltausches bei derivativen Finanzinstrumenten mit Grundgeschäft			
365	Auszahlungen für den Erwerb von Finanzinstrumenten	0,00	0,00	0,00
3650	Auszahlungen für den Erwerb von Finanzinstrumenten			
36	Summe Auszahlungen aus der Finanzierungstätigkeit	23.000,00	23.100,00	23.076,93
SA4	Saldo (4) Geldfluss aus der Finanzierungstätigkeit (35 – 36)	-23.000,00	-23.100,00	-23.076,93
SA5	Saldo (5) Geldfluss aus der voranschlagswirksamen Gebarung (Saldo 3 + Saldo 4)	-239.300,00	-258.600,00	-452.968,05

Dienstleistungen (Gruppe 8)

MVAG	Mittelverwendungs- und aufbringungsgruppen (1. und 2. Ebene)	VA 2026	VA 2025	RA 2024
311	Einzahlungen aus operativer Verwaltungstätigkeit	2.240.900,00	2.126.600,00	2.054.852,22
3111	Einzahlungen aus eigenen Abgaben			
3112	Einzahlungen aus Ertragsanteilen			
3113	Einzahlungen aus Gebühren	1.795.800,00	1.682.300,00	1.599.429,78
3114	Einzahlungen aus Leistungen	69.000,00	61.000,00	68.503,46
3115	Einzahlungen aus Besitz und wirtschaftlicher Tätigkeit	325.000,00	335.200,00	324.519,78
3116	Einzahlungen aus Veräußerung von geringwertigen Wirtschaftsgütern (GWG) und sonstige Einzahlungen	51.100,00	48.100,00	62.399,20
312	Einzahlungen aus Transfers	417.500,00	280.300,00	361.009,42
3121	Transferzahlungen von Trägern des öffentlichen Rechts	76.600,00	91.600,00	107.608,02
3122	Transferzahlungen von Beteiligungen			
3123	Transferzahlungen von Unternehmen (inkl. Finanzunternehmen)	340.900,00	188.700,00	253.401,40
3124	Transferzahlungen von Haushalten und Organisationen ohne Erwerbscharakter			
3125	Transferzahlungen vom Ausland			
3126	Investitions- und Tilgungszuschüsse zwischen Unternehmungen und Betrieben der Gebietskörperschaft und der Gebietskörperschaft			
313	Einzahlungen aus Finanzerträgen	0,00	0,00	0,00
3131	Einzahlungen aus Zinserträgen			
3132	Einzahlungen aus Zinsen aus derivativen Finanzinstrumenten mit und ohne Grundgeschäft			
3133	Einzahlungen aus Gewinnentnahmen von marktbestimmten Betrieben			
3134	Sonstige Einzahlungen aus Finanzerträgen			
3135	Einzahlungen aus Dividenden/Gewinnausschüttungen			
31	Summe Einzahlungen operative Gebarung	2.658.400,00	2.406.900,00	2.415.861,64
321	Auszahlungen aus Personalaufwand	967.200,00	946.500,00	897.681,22
3211	Auszahlungen für Personalaufwand (Bezüge, Nebengebühren, und Mehrleistungsvergütungen)	775.600,00	755.900,00	723.883,25
3212	Auszahlungen für gesetzliche und freiwillige Sozialaufwendungen	191.600,00	190.600,00	173.797,97
3213	Auszahlungen aus sonstigem Personalaufwand			
322	Auszahlungen aus Sachaufwand	915.400,00	961.000,00	1.069.409,96
3221	Auszahlungen für Gebrauchs- und Verbrauchsgüter, Handelswaren	68.900,00	74.400,00	60.287,13
3222	Auszahlungen für Verwaltungs- und Betriebsaufwand	195.900,00	211.100,00	235.833,31
3223	Auszahlungen für Leasing- und Mietaufwand	55.600,00	55.200,00	44.520,11
3224	Auszahlungen für Instandhaltung	320.000,00	345.500,00	463.486,74
3225	Sonstige Auszahlungen aus Sachaufwand	275.000,00	274.800,00	265.282,67
3226	Auszahlungen aus der Inanspruchnahme von Haftungen			
323	Auszahlungen aus Transfers	0,00	0,00	0,00
3231	Transferzahlungen an Träger des öffentlichen Rechts			

Dienstleistungen (Gruppe 8)

MVAG	Mittelverwendungs- und aufbringungsgruppen (1. und 2. Ebene)	VA 2026	VA 2025	RA 2024
3232	Transferzahlungen an Beteiligungen			
3233	Transferzahlungen an Unternehmen (inkl. Finanzunternehmen)			
3234	Transferzahlungen an Haushalte und Organisationen ohne Erwerbscharakter			
3235	Transferzahlungen an das Ausland			
3236	Investitions- und Tilgungszuschüsse zwischen Unternehmungen und Betrieben der Gebietskörperschaft und der Gebietskörperschaft			
324	Auszahlungen aus Finanzaufwand	338.900,00	396.600,00	450.295,17
3241	Auszahlungen für Zinsen	338.900,00	396.600,00	450.295,17
3242	Auszahlungen für Zinsen aus derivativen Finanzinstrumenten mit und ohne Grundgeschäft			
3243	Auszahlungen aus Gewinnentnahmen von marktbestimmten Betrieben			
3244	Sonstige Auszahlungen aus Finanzaufwendungen			
32	Summe Auszahlungen operative Gebarung	2.221.500,00	2.304.100,00	2.417.386,35
SA1	Saldo (1) Geldfluss aus der operativen Gebarung (31 – 32)	436.900,00	102.800,00	-1.524,71
331	Einzahlungen aus der Investitionstätigkeit	235.000,00	605.000,00	0,00
3311	Einzahlungen aus der Veräußerung von immateriellem Vermögen			
3312	Einzahlungen aus der Veräußerung von Grundstücken und Grundstückeinrichtungen	90.000,00	460.000,00	
3313	Einzahlungen aus der Veräußerung von Gebäuden und Bauten			
3314	Einzahlungen aus der Veräußerung von technischen Anlagen, Fahrzeugen und Maschinen	145.000,00	145.000,00	
3315	Einzahlungen aus der Veräußerung von Amts-, Betriebs- und Geschäftsausstattung			
3316	Einzahlungen aus der Veräußerung von Kulturgütern			
3317	Einzahlungen aus der Veräußerung von Beteiligungen			
3318	Einzahlungen aus der Veräußerung von kofinanzierten Schutzbauten			
332	Einzahlungen aus der Rückzahlung von Darlehen sowie gewährten Vorschüssen	0,00	0,00	0,00
3321	Einzahlungen aus Darlehen an Träger des öffentlichen Rechts			
3322	Einzahlungen aus Darlehen an Beteiligungen			
3323	Einzahlungen aus Darlehen an Unternehmen und Haushalte			
3325	Einzahlungen aus Vorschüssen und Anzahlungen			
333	Einzahlungen aus Kapitaltransfers	161.000,00	166.000,00	1.192.432,94
3331	Kapitaltransferzahlungen von Trägern des öffentlichen Rechts	86.000,00	86.000,00	684.264,68
3332	Kapitaltransferzahlungen von Beteiligungen			
3333	Kapitaltransferzahlungen von Unternehmen			
3334	Kapitaltransferzahlungen von Haushalten und Organisationen ohne Erwerbscharakter	75.000,00	80.000,00	508.168,26
3335	Kapitaltransferzahlungen vom Ausland			
33	Summe Einzahlungen investive Gebarung	396.000,00	771.000,00	1.192.432,94

Dienstleistungen (Gruppe 8)

MVAG	Mittelverwendungs- und aufbringungsgruppen (1. und 2. Ebene)	VA 2026	VA 2025	RA 2024
341	Auszahlungen aus der Investitionstätigkeit	1.471.000,00	3.357.000,00	790.830,89
3411	Auszahlungen für den Erwerb von immateriellem Vermögen	350.000,00	1.650.000,00	
3412	Auszahlungen für den Erwerb von Grundstücken und Grundstückseinrichtungen	1.087.000,00	1.540.000,00	492.856,49
3413	Auszahlungen für den Erwerb von Gebäuden und Bauten			5.148,00
3414	Auszahlungen für den Erwerb von technischen Anlagen, Fahrzeugen und Maschinen	34.000,00	167.000,00	105.220,00
3415	Auszahlungen für den Erwerb von Amts-, Betriebs- und Geschäftsausstattung			187.606,40
3416	Auszahlungen für den Erwerb von Kulturgütern			
3417	Auszahlungen für den Erwerb von Beteiligungen			
3418	Auszahlungen für den Erwerb von kofinanzierten Schutzbauten			
342	Auszahlungen aus der Gewährung von Darlehen sowie gewährten Vorschüssen	0,00	0,00	0,00
3421	Auszahlungen von Darlehen an Träger des öffentlichen Rechts			
3422	Auszahlungen von Darlehen an Beteiligungen			
3423	Auszahlungen von Darlehen an Unternehmen und Haushalte			
3425	Auszahlungen von Vorschüssen und Anzahlungen			
343	Auszahlungen aus Kapitaltransfers	140.000,00	130.000,00	125.537,92
3431	Kapitaltransferzahlungen an Träger des öffentlichen Rechts			
3432	Kapitaltransferzahlungen an Beteiligungen			
3433	Kapitaltransferzahlungen an Unternehmen (Finanzunternehmen)	140.000,00	130.000,00	125.537,92
3434	Kapitaltransferzahlungen an Haushalte und Organisationen ohne Erwerbscharakter			
3435	Kapitaltransferzahlungen an das Ausland			
34	Summe Auszahlungen investive Gebarung	1.611.000,00	3.487.000,00	916.368,81
SA2	Saldo (2) Geldfluss aus der investiven Gebarung (33 – 34)	-1.215.000,00	-2.716.000,00	276.064,13
SA3	Saldo (3) Nettofinanzierungssaldo (Saldo 1 + Saldo 2)	-778.100,00	-2.613.200,00	274.539,42
351	Einzahlungen aus der Aufnahme von Finanzschulden	1.320.000,00	2.650.000,00	543.525,56
3511	Einzahlungen aus empfangenen Darlehen von öffentlichen Körperschaften und Rechtsträgern			43.525,56
3512	Einzahlungen aus empfangenen Darlehen von Beteiligungen			
3513	Einzahlungen aus empfangenen Darlehen von Unternehmen und privaten Haushalten			
3514	Einzahlungen aus Finanzschulden (Finanzunternehmen)	1.320.000,00	2.650.000,00	500.000,00
3515	Einzahlungen aus Aufnahmen von Leasingverbindlichkeiten			
353	Einzahlungen infolge eines Kapitaltausches bei derivativen Finanzinstrumenten mit Grundgeschäft	0,00	0,00	0,00
3530	Einzahlungen infolge eines Kapitaltausches bei derivativen Finanzinstrumenten mit Grundgeschäft			
355	Einzahlungen aus dem Abgang von Finanzinstrumenten	0,00	0,00	0,00

Dienstleistungen (Gruppe 8)

MVAG	Mittelverwendungs- und aufbringungsgruppen (1. und 2. Ebene)	VA 2026	VA 2025	RA 2024
3550	Einzahlungen aus dem Abgang von Finanzinstrumenten			
35	Summe Einzahlungen aus der Finanzierungstätigkeit	1.320.000,00	2.650.000,00	543.525,56
361	Auszahlungen aus der Tilgung von Finanzschulden	893.400,00	714.900,00	748.654,70
3611	Auszahlungen aus empfangenen Darlehen von öffentlichen Körperschaften und Rechtsträgern	29.900,00	29.400,00	29.624,56
3612	Auszahlungen aus empfangenen Darlehen von Beteiligungen			
3613	Auszahlungen aus empfangenen Darlehen von Unternehmen und privaten Haushalten			
3614	Auszahlungen aus Finanzschulden	863.500,00	685.500,00	719.030,14
3615	Auszahlungen aus Rückzahlungen von Leasingverbindlichkeiten			
363	Auszahlungen infolge eines Kapitaltausches bei derivativen Finanzinstrumenten mit Grundgeschäft	0,00	0,00	0,00
3630	Auszahlungen infolge eines Kapitaltausches bei derivativen Finanzinstrumenten mit Grundgeschäft			
365	Auszahlungen für den Erwerb von Finanzinstrumenten	0,00	0,00	0,00
3650	Auszahlungen für den Erwerb von Finanzinstrumenten			
36	Summe Auszahlungen aus der Finanzierungstätigkeit	893.400,00	714.900,00	748.654,70
SA4	Saldo (4) Geldfluss aus der Finanzierungstätigkeit (35 – 36)	426.600,00	1.935.100,00	-205.129,14
SA5	Saldo (5) Geldfluss aus der voranschlagswirksamen Gebarung (Saldo 3 + Saldo 4)	-351.500,00	-678.100,00	69.410,28

Finanzwirtschaft (Gruppe 9)

MVAG	Mittelverwendungs- und aufbringungsgruppen (1. und 2. Ebene)	VA 2026	VA 2025	RA 2024
311	Einzahlungen aus operativer Verwaltungstätigkeit	8.936.100,00	8.798.100,00	8.704.123,08
3111	Einzahlungen aus eigenen Abgaben	2.675.000,00	2.887.000,00	2.825.032,58
3112	Einzahlungen aus Ertragsanteilen	6.219.000,00	5.869.000,00	5.834.443,12
3113	Einzahlungen aus Gebühren			
3114	Einzahlungen aus Leistungen	1.100,00	1.100,00	952,53
3115	Einzahlungen aus Besitz und wirtschaftlicher Tätigkeit			
3116	Einzahlungen aus Veräußerung von geringwertigen Wirtschaftsgütern (GWG) und sonstige Einzahlungen	41.000,00	41.000,00	43.694,85
312	Einzahlungen aus Transfers	166.700,00	315.700,00	357.866,23
3121	Transferzahlungen von Trägern des öffentlichen Rechts	166.700,00	315.700,00	357.866,23
3122	Transferzahlungen von Beteiligungen			
3123	Transferzahlungen von Unternehmen (inkl. Finanzunternehmen)			
3124	Transferzahlungen von Haushalten und Organisationen ohne Erwerbscharakter			
3125	Transferzahlungen vom Ausland			
3126	Investitions- und Tilgungszuschüsse zwischen Unternehmungen und Betrieben der Gebietskörperschaft und der Gebietskörperschaft			
313	Einzahlungen aus Finanzerträgen	61.000,00	61.000,00	88.195,88
3131	Einzahlungen aus Zinserträgen	61.000,00	61.000,00	88.195,88
3132	Einzahlungen aus Zinsen aus derivativen Finanzinstrumenten mit und ohne Grundgeschäft			
3133	Einzahlungen aus Gewinnentnahmen von marktbestimmten Betrieben			
3134	Sonstige Einzahlungen aus Finanzerträgen			
3135	Einzahlungen aus Dividenden/Gewinnausschüttungen			
31	Summe Einzahlungen operative Gebarung	9.163.800,00	9.174.800,00	9.150.185,19
321	Auszahlungen aus Personalaufwand	264.100,00	236.000,00	176.645,47
3211	Auszahlungen für Personalaufwand (Bezüge, Nebengebühren, und Mehrleistungsvergütungen)	210.800,00	188.800,00	141.847,53
3212	Auszahlungen für gesetzliche und freiwillige Sozialaufwendungen	53.300,00	47.200,00	34.797,94
3213	Auszahlungen aus sonstigem Personalaufwand			
322	Auszahlungen aus Sachaufwand	30.800,00	29.800,00	42.668,82
3221	Auszahlungen für Gebrauchs- und Verbrauchsgüter, Handelswaren	2.700,00	2.700,00	130,94
3222	Auszahlungen für Verwaltungs- und Betriebsaufwand	11.500,00	10.500,00	10.677,57
3223	Auszahlungen für Leasing- und Mietaufwand			
3224	Auszahlungen für Instandhaltung	1.300,00	1.300,00	343,80
3225	Sonstige Auszahlungen aus Sachaufwand	15.300,00	15.300,00	31.516,51
3226	Auszahlungen aus der Inanspruchnahme von Haftungen			
323	Auszahlungen aus Transfers	21.500,00	21.000,00	19.195,91
3231	Transferzahlungen an Träger des öffentlichen Rechts	21.500,00	21.000,00	19.195,91

Finanzwirtschaft (Gruppe 9)

MVAG	Mittelverwendungs- und aufbringungsgruppen (1. und 2. Ebene)	VA 2026	VA 2025	RA 2024
3232	Transferzahlungen an Beteiligungen			
3233	Transferzahlungen an Unternehmen (inkl. Finanzunternehmen)			
3234	Transferzahlungen an Haushalte und Organisationen ohne Erwerbscharakter			
3235	Transferzahlungen an das Ausland			
3236	Investitions- und Tilgungszuschüsse zwischen Unternehmungen und Betrieben der Gebietskörperschaft und der Gebietskörperschaft			
324	Auszahlungen aus Finanzaufwand	13.100,00	11.100,00	14.484,36
3241	Auszahlungen für Zinsen	1.000,00		
3242	Auszahlungen für Zinsen aus derivativen Finanzinstrumenten mit und ohne Grundgeschäft			
3243	Auszahlungen aus Gewinnentnahmen von marktbestimmten Betrieben			
3244	Sonstige Auszahlungen aus Finanzaufwendungen	12.100,00	11.100,00	14.484,36
32	Summe Auszahlungen operative Gebarung	329.500,00	297.900,00	252.994,56
SA1	Saldo (1) Geldfluss aus der operativen Gebarung (31 – 32)	8.834.300,00	8.876.900,00	8.897.190,63
331	Einzahlungen aus der Investitionstätigkeit	0,00	0,00	0,00
3311	Einzahlungen aus der Veräußerung von immateriellem Vermögen			
3312	Einzahlungen aus der Veräußerung von Grundstücken und Grundstückeinrichtungen			
3313	Einzahlungen aus der Veräußerung von Gebäuden und Bauten			
3314	Einzahlungen aus der Veräußerung von technischen Anlagen, Fahrzeugen und Maschinen			
3315	Einzahlungen aus der Veräußerung von Amts-, Betriebs- und Geschäftsausstattung			
3316	Einzahlungen aus der Veräußerung von Kulturgütern			
3317	Einzahlungen aus der Veräußerung von Beteiligungen			
3318	Einzahlungen aus der Veräußerung von kofinanzierten Schutzbauten			
332	Einzahlungen aus der Rückzahlung von Darlehen sowie gewährten Vorschüssen	0,00	0,00	0,00
3321	Einzahlungen aus Darlehen an Träger des öffentlichen Rechts			
3322	Einzahlungen aus Darlehen an Beteiligungen			
3323	Einzahlungen aus Darlehen an Unternehmen und Haushalte			
3325	Einzahlungen aus Vorschüssen und Anzahlungen			
333	Einzahlungen aus Kapitaltransfers	0,00	0,00	0,00
3331	Kapitaltransferzahlungen von Trägern des öffentlichen Rechts			
3332	Kapitaltransferzahlungen von Beteiligungen			
3333	Kapitaltransferzahlungen von Unternehmen			
3334	Kapitaltransferzahlungen von Haushalten und Organisationen ohne Erwerbscharakter			
3335	Kapitaltransferzahlungen vom Ausland			
33	Summe Einzahlungen investive Gebarung	0,00	0,00	0,00

Finanzwirtschaft (Gruppe 9)

MVAG	Mittelverwendungs- und aufbringungsgruppen (1. und 2. Ebene)	VA 2026	VA 2025	RA 2024
341	Auszahlungen aus der Investitionstätigkeit	1.500,00	1.500,00	0,00
3411	Auszahlungen für den Erwerb von immateriellem Vermögen			
3412	Auszahlungen für den Erwerb von Grundstücken und Grundstückseinrichtungen			
3413	Auszahlungen für den Erwerb von Gebäuden und Bauten			
3414	Auszahlungen für den Erwerb von technischen Anlagen, Fahrzeugen und Maschinen			
3415	Auszahlungen für den Erwerb von Amts-, Betriebs- und Geschäftsausstattung	1.500,00	1.500,00	
3416	Auszahlungen für den Erwerb von Kulturgütern			
3417	Auszahlungen für den Erwerb von Beteiligungen			
3418	Auszahlungen für den Erwerb von kofinanzierten Schutzbauten			
342	Auszahlungen aus der Gewährung von Darlehen sowie gewährten Vorschüssen	0,00	0,00	0,00
3421	Auszahlungen von Darlehen an Träger des öffentlichen Rechts			
3422	Auszahlungen von Darlehen an Beteiligungen			
3423	Auszahlungen von Darlehen an Unternehmen und Haushalte			
3425	Auszahlungen von Vorschüssen und Anzahlungen			
343	Auszahlungen aus Kapitaltransfers	0,00	0,00	0,00
3431	Kapitaltransferzahlungen an Träger des öffentlichen Rechts			
3432	Kapitaltransferzahlungen an Beteiligungen			
3433	Kapitaltransferzahlungen an Unternehmen (Finanzunternehmen)			
3434	Kapitaltransferzahlungen an Haushalte und Organisationen ohne Erwerbscharakter			
3435	Kapitaltransferzahlungen an das Ausland			
34	Summe Auszahlungen investive Gebarung	1.500,00	1.500,00	0,00
SA2	Saldo (2) Geldfluss aus der investiven Gebarung (33 – 34)	-1.500,00	-1.500,00	0,00
SA3	Saldo (3) Nettofinanzierungssaldo (Saldo 1 + Saldo 2)	8.832.800,00	8.875.400,00	8.897.190,63
351	Einzahlungen aus der Aufnahme von Finanzschulden	0,00	0,00	0,00
3511	Einzahlungen aus empfangenen Darlehen von öffentlichen Körperschaften und Rechtsträgern			
3512	Einzahlungen aus empfangenen Darlehen von Beteiligungen			
3513	Einzahlungen aus empfangenen Darlehen von Unternehmen und privaten Haushalten			
3514	Einzahlungen aus Finanzschulden (Finanzunternehmen)			
3515	Einzahlungen aus Aufnahmen von Leasingverbindlichkeiten			
353	Einzahlungen infolge eines Kapitaltausches bei derivativen Finanzinstrumenten mit Grundgeschäft	0,00	0,00	0,00
3530	Einzahlungen infolge eines Kapitaltausches bei derivativen Finanzinstrumenten mit Grundgeschäft			
355	Einzahlungen aus dem Abgang von Finanzinstrumenten	0,00	0,00	0,00

Finanzwirtschaft (Gruppe 9)

MVAG	Mittelverwendungs- und aufbringungsgruppen (1. und 2. Ebene)	VA 2026	VA 2025	RA 2024
3550	Einzahlungen aus dem Abgang von Finanzinstrumenten			
35	Summe Einzahlungen aus der Finanzierungstätigkeit	0,00	0,00	0,00
361	Auszahlungen aus der Tilgung von Finanzschulden	0,00	0,00	0,00
3611	Auszahlungen aus empfangenen Darlehen von öffentlichen Körperschaften und Rechtsträgern			
3612	Auszahlungen aus empfangenen Darlehen von Beteiligungen			
3613	Auszahlungen aus empfangenen Darlehen von Unternehmen und privaten Haushalten			
3614	Auszahlungen aus Finanzschulden			
3615	Auszahlungen aus Rückzahlungen von Leasingverbindlichkeiten			
363	Auszahlungen infolge eines Kapitaltausches bei derivativen Finanzinstrumenten mit Grundgeschäft	0,00	0,00	0,00
3630	Auszahlungen infolge eines Kapitaltausches bei derivativen Finanzinstrumenten mit Grundgeschäft			
365	Auszahlungen für den Erwerb von Finanzinstrumenten	0,00	0,00	0,00
3650	Auszahlungen für den Erwerb von Finanzinstrumenten			
36	Summe Auszahlungen aus der Finanzierungstätigkeit	0,00	0,00	0,00
SA4	Saldo (4) Geldfluss aus der Finanzierungstätigkeit (35 – 36)	0,00	0,00	0,00
SA5	Saldo (5) Geldfluss aus der voranschlagswirksamen Gebarung (Saldo 3 + Saldo 4)	8.832.800,00	8.875.400,00	8.897.190,63

Ergebnis- und Finanzierungsvoranschlag Detailnachweis

	MVAG	VC QU	Ergebnisvoranschlag			Finanzierungsvoranschlag				
			EH	FH	VA 2026	VA 2025	RA 2024	VA 2026	VA 2025	RA 2024
0 Vertretungskörper und allgemeine Verwaltung										
00	Gewählte Gemeindeorgane									
000	Gewählte Gemeindeorgane									
000000	Gewählte Gemeindeorgane									
Operative Gebarung										
SU 21 / 31	Summe Erträge / Einzahlungen operative Gebarung			0,00	0,00	0,00	0,00	0,00	0,00	
1/000000-582000	DGB SV Mandatare	2212	3212	20	20.400,00	20.400,00	19.192,31	20.400,00	20.400,00	19.192,31
1/000000-670000	Versicherungen	2222	3222	24	2.300,00	2.300,00	2.247,42	2.300,00	2.300,00	2.247,42
1/000000-721000	Bezüge der Organe	2225	3225	22	333.200,00	333.200,00	316.723,19	333.200,00	333.200,00	316.723,19
1/000000-721100	Diäten, Reisegebühren	2225	3225	22	3.500,00	4.000,00	3.136,58	3.500,00	4.000,00	3.136,58
1/000000-752000	Beiträge an Gemeindepensionsverband	2231	3231		39.000,00			39.000,00		
1/000000-757000	Schulungsbeiträge	2234	3234		10.300,00			10.300,00		
SU 22 / 32	Summe Aufwendungen / Auszahlungen operative Gebarung				408.700,00	359.900,00	341.299,50	408.700,00	359.900,00	341.299,50
SA 0 / SA 1	(0) Nettoergebnis (21 - 22) / (1) Geldfluss operative Gebarung (31 - 32)				-408.700,00	-359.900,00	-341.299,50	-408.700,00	-359.900,00	-341.299,50
SA01	Saldo (01) Haushaltsrücklagen (230 - 240)				0,00	0,00	0,00	0,00	0,00	0,00
SA00	Saldo (00) Nettoergebnis nach Haushaltsrücklagen (Saldo 0 + Saldo 01)				-408.700,00	-359.900,00	-341.299,50			
Investive Gebarung										
SU 33	Summe Einzahlungen investive Gebarung							0,00	0,00	0,00
SU 34	Summe Auszahlungen investive Gebarung							0,00	0,00	0,00
SA2	Saldo (2) Geldfluss aus der Investiven Gebarung (33 - 34)							0,00	0,00	0,00
SA3	Saldo (3) Nettofinanzierungssaldo (Saldo 1 + Saldo 2)							-408.700,00	-359.900,00	-341.299,50
Finanzierungstätigkeit										
SU 35	Summe Einzahlungen aus der Finanzierungstätigkeit							0,00	0,00	0,00
SU 36	Summe Auszahlungen aus der Finanzierungstätigkeit							0,00	0,00	0,00
SA4	Saldo (4) Geldfluss aus der Finanzierungstätigkeit (35 - 36)							0,00	0,00	0,00
SA5	Saldo (5) Geldfluss aus der voranschlagswirksamen Gebarung (Saldo 3 + Saldo 4)							-408.700,00	-359.900,00	-341.299,50
01	Hauptverwaltung									
010	Zentralamt									
010000	Zentralamt									
Operative Gebarung										
2/010000+812000	Ersätze für Fotokopien	2114	3114	13	800,00	800,00	284,00	800,00	800,00	365,00
2/010000+827000	Personalkostenersätze	2116	3116	18	83.000,00	55.000,00	58.414,76	83.000,00	55.000,00	58.414,76
2/010000+828000	Diverse Kostenersätze	2116	3116	18	400,00	400,00	723,65	400,00	400,00	798,65
SU 21 / 31	Summe Erträge / Einzahlungen operative Gebarung				84.200,00	56.200,00	59.422,41	84.200,00	56.200,00	59.578,41

		MVAG		VC QU	Ergebnisvoranschlag			Finanzierungsvoranschlag		
		EH	FH		VA 2026	VA 2025	RA 2024	VA 2026	VA 2025	RA 2024
1/010000-400000	Geringwertige Wirtschaftsgüter (GWG)	2221	3221	23	3.000,00	2.000,00	643,95	3.000,00	2.000,00	420,00
1/010000-456000	Schreib-, Zeichen und sonstige Büromittel	2221	3221	23	6.500,00	7.000,00	4.153,84	6.500,00	7.000,00	4.200,48
1/010000-457000	Druckwerke	2221	3221	23	17.500,00	17.000,00	17.079,22	17.500,00	17.000,00	17.079,22
1/010000-459100	Kopienabrechnung	2221	3221	23	4.000,00	4.000,00	3.109,83	4.000,00	4.000,00	3.109,83
1/010000-510000	Bezüge Vertragsbedienstete	2211	3211	20	384.800,00	371.600,00	347.360,60	384.800,00	371.600,00	347.360,60
1/010000-511000	Bezüge Vertragsbedienstete	2211	3211	20	34.400,00	34.800,00	36.147,04	34.400,00	34.800,00	36.147,04
1/010000-522000	Bezüge von Aushilfskräften	2211	3211	20	1.700,00			1.700,00		
1/010000-565000	Mehrdienstleistungsentschädigungen	2211	3211	20	10.900,00	2.700,00	3.110,24	10.900,00	2.700,00	3.110,24
1/010000-569000	Sonstige Nebengebühren	2211	3211	20	6.800,00	5.800,00	7.846,00	6.800,00	5.800,00	7.846,00
1/010000-580000	DGB/FLAG	2212	3212	20	15.300,00	14.700,00	13.500,23	15.300,00	14.700,00	13.500,23
1/010000-582000	DGB Sozialversicherung	2212	3212	20	89.700,00	86.100,00	79.557,73	89.700,00	86.100,00	79.557,73
1/010000-591000	Dotierung von Rückstellungen für Abfertigungen	2214			2.200,00	2.200,00	5.397,62			
1/010000-592000	Dotierung von Rückstellungen für Jubiläumszuwendungen	2214			4.300,00	4.000,00	8.692,06			
1/010000-616000	Instandhaltung von Maschinen und Maschinellen Anlagen	2224	3224	24	35.000,00	35.000,00	35.710,64	35.000,00	35.000,00	35.697,56
1/010000-630000	Porto	2222	3222	24	23.000,00	25.000,00	21.757,07	23.000,00	25.000,00	21.900,10
1/010000-631000	Telekommunikationsdienste	2222	3222	24	13.000,00	13.000,00	10.325,86	13.000,00	13.000,00	10.028,88
1/010000-670000	Versicherungen	2222	3222	24	6.000,00	6.000,00	5.836,17	6.000,00	6.000,00	5.836,17
1/010000-680000	Planmäßige Abschreibung	2226			4.700,00	6.300,00	22.637,18			
1/010000-700000	Miete Kopiergerät	2223	3223	24	3.900,00	3.800,00	3.732,91	3.900,00	3.800,00	3.732,91
1/010000-710000	Öffentliche Abgaben, Ausgleichstaxe gem. Behinderteneinstellungsgesetz	2225	3225		1.000,00			1.000,00		
1/010000-724000	Reisegebühren, Kilometergelder	2225	3225	24	2.100,00	1.700,00	1.589,23	2.100,00	1.700,00	1.589,23
1/010000-725000	Archiverfordernisse	2225	3225	24	200,00	200,00		200,00	200,00	
1/010000-728000	Entgelte für sonstige Leistungen	2225	3225	24	800,00	500,00	941,95	800,00	500,00	941,95
SU 22 / 32	Summe Aufwendungen / Auszahlungen operative Gebarung				670.800,00	643.400,00	629.129,37	659.600,00	630.900,00	592.058,17
SA 0 / SA 1	(0) Nettoergebnis (21 - 22) / (1) Geldfluss operative Gebarung (31 - 32)				-586.600,00	-587.200,00	-569.706,96	-575.400,00	-574.700,00	-532.479,76
SA01	Saldo (01) Haushaltsrücklagen (230 - 240)				0,00	0,00	0,00	0,00	0,00	0,00
SA00	Saldo (00) Nettoergebnis nach Haushaltsrücklagen (Saldo 0 + Saldo 01)				-586.600,00	-587.200,00	-569.706,96			
Investive Gebarung										
SU 33	Summe Einzahlungen investive Gebarung							0,00	0,00	0,00
1/010000-020000	Ankauf von Büromaschinen		3414	2 41					2.000,00	
1/010000-042000	Amtsausstattung		3415	2 41				1.800,00		
SU 34	Summe Auszahlungen investive Gebarung							1.800,00	2.000,00	0,00
SA2	Saldo (2) Geldfluss aus der Investiven Gebarung (33 - 34)							-1.800,00	-2.000,00	0,00
SA3	Saldo (3) Nettofinanzierungssaldo (Saldo 1 + Saldo 2)							-577.200,00	-576.700,00	-532.479,76

	MVAG	VC	QU	Ergebnisvoranschlag			Finanzierungsvoranschlag					
				EH	FH	VA 2026	VA 2025	RA 2024	VA 2026	VA 2025	RA 2024	
Finanzierungstätigkeit												
SU 35								0,00	0,00	0,00		
SU 36								0,00	0,00	0,00		
SA4								0,00	0,00	0,00		
SA5								-577.200,00	-576.700,00	-532.479,76		
019 Repräsentation												
019000 Repräsentation												
Operative Gebarung												
SU 21 / 31								0,00	0,00	0,00		
1/019000-723000				2225	3225	24	7.700,00	8.500,00	8.190,33	7.700,00	8.500,00	8.045,64
1/019000-723100				2225	3225	24	1.800,00	2.000,00	1.526,56	1.800,00	2.000,00	1.276,56
SU 22 / 32								9.500,00	10.500,00	9.716,89	9.322,20	
SA 0 / SA 1								-9.500,00	-10.500,00	-9.716,89	-9.322,20	
SA01								0,00	0,00	0,00	0,00	
SA00								-9.500,00	-10.500,00	-9.716,89		
Investive Gebarung												
SU 33								0,00	0,00	0,00		
SU 34								0,00	0,00	0,00		
SA2								0,00	0,00	0,00		
SA3								-9.500,00	-10.500,00	-9.322,20		
Finanzierungstätigkeit												
SU 35								0,00	0,00	0,00		
SU 36								0,00	0,00	0,00		
SA4								0,00	0,00	0,00		
SA5								-9.500,00	-10.500,00	-9.322,20		
02 Hauptverwaltung												
021 Statistisches Amt												
021000 Statistisches Amt												
Operative Gebarung												
2/021000+816000				2114	3114	13	100,00	100,00	69,94	100,00	100,00	69,94
SU 21 / 31								100,00	100,00	69,94	69,94	
SU 22 / 32								0,00	0,00	0,00	0,00	
SA 0 / SA 1								100,00	100,00	69,94	69,94	
SA01								0,00	0,00	0,00	0,00	
SA00								100,00	100,00	69,94		

	MVAG VC QU			Ergebnisvoranschlag			Finanzierungsvoranschlag			
	EH	FH		VA 2026	VA 2025	RA 2024	VA 2026	VA 2025	RA 2024	
Investive Gebarung										
SU 33	Summe Einzahlungen investive Gebarung						0,00	0,00	0,00	
SU 34	Summe Auszahlungen investive Gebarung						0,00	0,00	0,00	
SA2	Saldo (2) Geldfluss aus der Investiven Gebarung (33 – 34)						0,00	0,00	0,00	
SA3	Saldo (3) Nettofinanzierungssaldo (Saldo 1 + Saldo 2)						100,00	100,00	69,94	
Finanzierungstätigkeit										
SU 35	Summe Einzahlungen aus der Finanzierungstätigkeit						0,00	0,00	0,00	
SU 36	Summe Auszahlungen aus der Finanzierungstätigkeit						0,00	0,00	0,00	
SA4	Saldo (4) Geldfluss aus der Finanzierungstätigkeit (35 – 36)						0,00	0,00	0,00	
SA5	Saldo (5) Geldfluss aus der voranschlagswirksamen Gebarung (Saldo 3 + Saldo 4)						100,00	100,00	69,94	
022	Standesamt									
022000	Standesamt									
Operative Gebarung										
SU 21 / 31	Summe Erträge / Einzahlungen operative Gebarung			0,00	0,00	0,00	0,00	0,00	0,00	
1/022000-400000	Geringwertige Wirtschaftsgüter (GWG)	2221	3221	23	300,00	200,00	280,00	300,00	200,00	280,00
1/022000-456000	Schreib-, Zeichen- und Sonstige Büromittel	2221	3221	23	400,00	400,00	345,61	400,00	400,00	345,61
1/022000-457000	Druckwerke	2221	3221	23	500,00	500,00	1.395,40	500,00	500,00	1.395,40
1/022000-510000	Bezüge Vertragsbedienstete	2211	3211	20	77.100,00	76.600,00	72.179,41	77.100,00	76.600,00	72.179,41
1/022000-565000	Mehrdienstleistungsentschädigungen	2211	3211	20	3.500,00	4.000,00	3.622,14	3.500,00	4.000,00	3.622,14
1/022000-569000	Sonstige Nebengebühren	2211	3211	20	3.900,00	3.700,00	5.503,27	3.900,00	3.700,00	5.503,27
1/022000-580000	DGB/FLAG	2212	3212	20	1.000,00	1.000,00	900,73	1.000,00	1.000,00	900,73
1/022000-582000	DGB Sozialversicherung	2212	3212	20	17.600,00	15.900,00	16.082,11	17.600,00	15.900,00	16.082,11
1/022000-591000	Dotierung von Rückstellungen für Abfertigungen	2214			2.700,00	2.600,00	5.977,45			
1/022000-592000	Dotierung von Rückstellungen für Jubiläumszuwendungen	2214			300,00	300,00	660,74			
1/022000-618000	Instandhaltung der Einrichtungen	2224	3224	24	1.000,00	1.000,00	1.000,00	1.000,00	1.000,00	1.000,00
1/022000-724000	Reisegebühren, KM-Gelder	2225	3225	24	500,00	400,00	349,00	500,00	400,00	349,00
1/022000-726000	Beitrag an Fachverband der Standesbeamten	2225	3225	24	200,00	200,00	132,00	200,00	200,00	132,00
1/022000-728000	Sonstige Entgelte	2225	3225	24	1.000,00	1.000,00	612,26	1.000,00	1.000,00	678,74
SU 22 / 32	Summe Aufwendungen / Auszahlungen operative Gebarung				110.000,00	107.800,00	109.040,12	107.000,00	104.900,00	102.468,41
SA 0 / SA 1	(0) Nettoergebnis (21 - 22) / (1) Geldfluss operative Gebarung (31 – 32)				-110.000,00	-107.800,00	-109.040,12	-107.000,00	-104.900,00	-102.468,41
SA01	Saldo (01) Haushaltsrücklagen (230 - 240)				0,00	0,00	0,00	0,00	0,00	0,00
SA00	Saldo (00) Nettoergebnis nach Haushaltsrücklagen (Saldo 0 + Saldo 01)				-110.000,00	-107.800,00	-109.040,12			
Investive Gebarung										
SU 33	Summe Einzahlungen investive Gebarung						0,00	0,00	0,00	

		MVAG		VC	QU	Ergebnisvoranschlag			Finanzierungsvoranschlag			
		EH	FH			VA 2026	VA 2025	RA 2024	VA 2026	VA 2025	RA 2024	
1/022000-042000	Amtsausstattung			3415	2	41				3.000,00		
SU 34	Summe Auszahlungen investive Gebarung									3.000,00	0,00	0,00
SA2	Saldo (2) Geldfluss aus der Investiven Gebarung (33 – 34)									-3.000,00	0,00	0,00
SA3	Saldo (3) Nettofinanzierungssaldo (Saldo 1 + Saldo 2)									-110.000,00	-104.900,00	-102.468,41
Finanzierungstätigkeit												
SU 35	Summe Einzahlungen aus der Finanzierungstätigkeit									0,00	0,00	0,00
SU 36	Summe Auszahlungen aus der Finanzierungstätigkeit									0,00	0,00	0,00
SA4	Saldo (4) Geldfluss aus der Finanzierungstätigkeit (35 – 36)									0,00	0,00	0,00
SA5	Saldo (5) Geldfluss aus der voranschlagswirksamen Gebarung (Saldo 3 + Saldo 4)									-110.000,00	-104.900,00	-102.468,41
023	Einwohneramt											
023000	Einwohneramt											
Operative Gebarung												
SU 21 / 31	Summe Erträge / Einzahlungen operative Gebarung									0,00	0,00	0,00
1/023000-616000	Instandhaltung von Maschinen und Maschinelle Anlagen	2224	3224			24	1.400,00	1.400,00	1.400,00	1.400,00	1.400,00	1.400,00
1/023000-751000	EW-Rechenzentrumsverarbeitung	2231	3231			26	4.400,00	4.400,00	1.993,23	4.400,00	4.400,00	2.581,31
SU 22 / 32	Summe Aufwendungen / Auszahlungen operative Gebarung						5.800,00	5.800,00	3.393,23	5.800,00	5.800,00	3.981,31
SA 0 / SA 1	(0) Nettoergebnis (21 - 22) / (1) Geldfluss operative Gebarung (31 – 32)						-5.800,00	-5.800,00	-3.393,23	-5.800,00	-5.800,00	-3.981,31
SA01	Saldo (01) Haushaltsrücklagen (230 - 240)						0,00	0,00	0,00	0,00	0,00	0,00
SA00	Saldo (00) Nettoergebnis nach Haushaltsrücklagen (Saldo 0 + Saldo 01)						-5.800,00	-5.800,00	-3.393,23			
Investive Gebarung												
SU 33	Summe Einzahlungen investive Gebarung									0,00	0,00	0,00
SU 34	Summe Auszahlungen investive Gebarung									0,00	0,00	0,00
SA2	Saldo (2) Geldfluss aus der Investiven Gebarung (33 – 34)									0,00	0,00	0,00
SA3	Saldo (3) Nettofinanzierungssaldo (Saldo 1 + Saldo 2)									-5.800,00	-5.800,00	-3.981,31
Finanzierungstätigkeit												
SU 35	Summe Einzahlungen aus der Finanzierungstätigkeit									0,00	0,00	0,00
SU 36	Summe Auszahlungen aus der Finanzierungstätigkeit									0,00	0,00	0,00
SA4	Saldo (4) Geldfluss aus der Finanzierungstätigkeit (35 – 36)									0,00	0,00	0,00
SA5	Saldo (5) Geldfluss aus der voranschlagswirksamen Gebarung (Saldo 3 + Saldo 4)									-5.800,00	-5.800,00	-3.981,31
024	Wahlamt											
024000	Wahlamt											
Operative Gebarung												
2/024000+816100	Kostenersätze für Wahlen, Volksbegehren	2114	3114			13	1.000,00	5.000,00	10.174,13	1.000,00	5.000,00	10.174,13
SU 21 / 31	Summe Erträge / Einzahlungen operative Gebarung						1.000,00	5.000,00	10.174,13	1.000,00	5.000,00	10.174,13

		MVAG VC QU			Ergebnisvoranschlag			Finanzierungsvoranschlag		
		EH	FH		VA 2026	VA 2025	RA 2024	VA 2026	VA 2025	RA 2024
1/024000-728000	Kosten der Wahlen bzw. Volksbegehren	2225	3225	24	7.000,00	25.000,00	47.679,24	7.000,00	25.000,00	47.614,24
SU 22 / 32	Summe Aufwendungen / Auszahlungen operative Gebarung				7.000,00	25.000,00	47.679,24	7.000,00	25.000,00	47.614,24
SA 0 / SA 1	(0) Nettoergebnis (21 - 22) / (1) Geldfluss operative Gebarung (31 - 32)				-6.000,00	-20.000,00	-37.505,11	-6.000,00	-20.000,00	-37.440,11
SA01	Saldo (01) Haushaltsrücklagen (230 - 240)				0,00	0,00	0,00	0,00	0,00	0,00
SA00	Saldo (00) Nettoergebnis nach Haushaltsrücklagen (Saldo 0 + Saldo 01)				-6.000,00	-20.000,00	-37.505,11			
Investive Gebarung										
SU 33	Summe Einzahlungen investive Gebarung							0,00	0,00	0,00
SU 34	Summe Auszahlungen investive Gebarung							0,00	0,00	0,00
SA2	Saldo (2) Geldfluss aus der Investiven Gebarung (33 - 34)							0,00	0,00	0,00
SA3	Saldo (3) Nettofinanzierungssaldo (Saldo 1 + Saldo 2)							-6.000,00	-20.000,00	-37.440,11
Finanzierungstätigkeit										
SU 35	Summe Einzahlungen aus der Finanzierungstätigkeit							0,00	0,00	0,00
SU 36	Summe Auszahlungen aus der Finanzierungstätigkeit							0,00	0,00	0,00
SA4	Saldo (4) Geldfluss aus der Finanzierungstätigkeit (35 - 36)							0,00	0,00	0,00
SA5	Saldo (5) Geldfluss aus der voranschlagswirksamen Gebarung (Saldo 3 + Saldo 4)							-6.000,00	-20.000,00	-37.440,11
025	Staatsbürgerschaft									
025000	Staatsbürgerschaft									
Operative Gebarung										
2/025000+816100	Kostenersatz für STB-Evidenz	2114	3114	13	900,00	900,00	836,00	900,00	900,00	836,00
SU 21 / 31	Summe Erträge / Einzahlungen operative Gebarung				900,00	900,00	836,00	900,00	900,00	836,00
SU 22 / 32	Summe Aufwendungen / Auszahlungen operative Gebarung				0,00	0,00	0,00	0,00	0,00	0,00
SA 0 / SA 1	(0) Nettoergebnis (21 - 22) / (1) Geldfluss operative Gebarung (31 - 32)				900,00	900,00	836,00	900,00	900,00	836,00
SA01	Saldo (01) Haushaltsrücklagen (230 - 240)				0,00	0,00	0,00	0,00	0,00	0,00
SA00	Saldo (00) Nettoergebnis nach Haushaltsrücklagen (Saldo 0 + Saldo 01)				900,00	900,00	836,00			
Investive Gebarung										
SU 33	Summe Einzahlungen investive Gebarung							0,00	0,00	0,00
SU 34	Summe Auszahlungen investive Gebarung							0,00	0,00	0,00
SA2	Saldo (2) Geldfluss aus der Investiven Gebarung (33 - 34)							0,00	0,00	0,00
SA3	Saldo (3) Nettofinanzierungssaldo (Saldo 1 + Saldo 2)							900,00	900,00	836,00
Finanzierungstätigkeit										
SU 35	Summe Einzahlungen aus der Finanzierungstätigkeit							0,00	0,00	0,00
SU 36	Summe Auszahlungen aus der Finanzierungstätigkeit							0,00	0,00	0,00
SA4	Saldo (4) Geldfluss aus der Finanzierungstätigkeit (35 - 36)							0,00	0,00	0,00
SA5	Saldo (5) Geldfluss aus der voranschlagswirksamen Gebarung (Saldo 3 + Saldo 4)							900,00	900,00	836,00

		MVAG		VC QU	Ergebnisvoranschlag			Finanzierungsvoranschlag		
		EH	FH		VA 2026	VA 2025	RA 2024	VA 2026	VA 2025	RA 2024
029	Amtsgebäude									
029000	Amtsgebäude									
Operative Gebarung										
2/029000+860000	KPC Förderung LED-Umstellung	2121	3121					1.138,00		1.138,00
2/029000+861200	Zinsenzuschüsse d. Landes	2121	3121	15	1.000,00	1.500,00	1.900,00	1.000,00	1.500,00	1.900,00
SU 21 / 31	Summe Erträge / Einzahlungen operative Gebarung				1.000,00	1.500,00	3.038,00	1.000,00	1.500,00	3.038,00
1/029000-400000	Geringwertige Wirtschaftsgüter (GWG)	2221	3221	23	1.000,00	500,00	222,81	1.000,00	500,00	222,81
1/029000-451000	Beheizung	2221	3221	23	11.800,00	9.000,00	8.344,30	11.800,00	9.000,00	8.344,30
1/029000-454000	Reinigungsmittel	2221	3221	23	5.000,00	4.500,00	3.474,93	5.000,00	4.500,00	3.439,20
1/029000-600000	Stromkosten	2222	3222	24	6.000,00	7.200,00	6.989,89	6.000,00	7.200,00	6.989,89
1/029000-614000	Instandhaltung Gebäude und Einrichtungen	2224	3224	24	10.000,00	12.000,00	14.131,31	10.000,00	12.000,00	14.008,47
1/029000-650000	Kreditzinsen	2241	3241	25	1.000,00	2.300,00	2.998,22	1.000,00	2.300,00	2.998,22
1/029000-670000	Versicherungen	2222	3222	24	700,00	600,00	814,25	700,00	600,00	814,25
1/029000-680000	Planmäßige Abschreibung	2226			16.600,00	16.600,00	16.559,54			
1/029000-711000	Gebühren	2225	3225	24	4.500,00	4.500,00	3.711,20	4.500,00	4.500,00	3.711,20
1/029000-729000	Sonstige Ausgaben	2225	3225	24	500,00	300,00	328,80	500,00	300,00	500,91
SU 22 / 32	Summe Aufwendungen / Auszahlungen operative Gebarung				57.100,00	57.500,00	57.575,25	40.500,00	40.900,00	41.029,25
SA 0 / SA 1	(0) Nettoergebnis (21 - 22) / (1) Geldfluss operative Gebarung (31 - 32)				-56.100,00	-56.000,00	-54.537,25	-39.500,00	-39.400,00	-37.991,25
SA01	Saldo (01) Haushaltsrücklagen (230 - 240)				0,00	0,00	0,00	0,00	0,00	0,00
SA00	Saldo (00) Nettoergebnis nach Haushaltsrücklagen (Saldo 0 + Saldo 01)				-56.100,00	-56.000,00	-54.537,25			
Investive Gebarung										
SU 33	Summe Einzahlungen investive Gebarung							0,00	0,00	0,00
SU 34	Summe Auszahlungen investive Gebarung							0,00	0,00	0,00
SA2	Saldo (2) Geldfluss aus der Investiven Gebarung (33 - 34)							0,00	0,00	0,00
SA3	Saldo (3) Nettofinanzierungssaldo (Saldo 1 + Saldo 2)							-39.500,00	-39.400,00	-37.991,25
Finanzierungstätigkeit										
SU 35	Summe Einzahlungen aus der Finanzierungstätigkeit							0,00	0,00	0,00
1/029000-346000	Tilgung von Bankdarlehen		3614	65				13.300,00	13.300,00	13.333,32
SU 36	Summe Auszahlungen aus der Finanzierungstätigkeit							13.300,00	13.300,00	13.333,32
SA4	Saldo (4) Geldfluss aus der Finanzierungstätigkeit (35 - 36)							-13.300,00	-13.300,00	-13.333,32
SA5	Saldo (5) Geldfluss aus der voranschlagswirksamen Gebarung (Saldo 3 + Saldo 4)							-52.800,00	-52.700,00	-51.324,57

		MVAG		VC QU	Ergebnisvoranschlag			Finanzierungsvoranschlag		
		EH	FH		VA 2026	VA 2025	RA 2024	VA 2026	VA 2025	RA 2024
03	Bauverwaltung									
030	Bauamt									
030000	Bauamt									
Operative Gebarung										
2/030000+810000	Erträge aus erbrachten Leistungen (Gutachten)	2114	3114	13				352,00		352,00
SU 21 / 31	Summe Erträge / Einzahlungen operative Gebarung				0,00	0,00	352,00	0,00	0,00	352,00
1/030000-400000	Geringwertige Wirtschaftsgüter (GWG)	2221	3221	23	1.000,00	1.000,00	499,53	1.000,00	1.000,00	499,53
1/030000-457000	Gesetzblätter, Zeitschriften, Drucksorten	2221	3221	23	1.300,00	1.300,00	1.249,58	1.300,00	1.300,00	1.249,58
1/030000-510000	Bezüge Vertragsbedienstete	2211	3211	20	176.700,00	170.800,00	159.456,88	176.700,00	170.800,00	159.456,88
1/030000-565000	Mehrleistungsvergütungen	2211	3211	20	1.300,00	500,00	14,32	1.300,00	500,00	14,32
1/030000-569000	Sonstige Nebengebühren	2211	3211	20	900,00	1.300,00	1.773,73	900,00	1.300,00	1.773,73
1/030000-580000	DGB/FLAG	2212	3212	20	6.700,00	6.400,00	5.945,64	6.700,00	6.400,00	5.945,64
1/030000-582000	DGB Sozialversicherung	2212	3212	20	37.900,00	36.700,00	34.040,57	37.900,00	36.700,00	34.040,57
1/030000-591000	Dotierung von Rückstellungen für Abfertigungen	2214			2.100,00	2.100,00	4.746,89			
1/030000-592000	Dotierung von Rückstellungen für Jubiläumszuwendungen	2214			2.400,00	1.500,00	3.632,33			
1/030000-616000	Instandhaltung von Maschinen und Maschinelle Anlagen	2224	3224	24	3.000,00	3.000,00	2.725,49	3.000,00	3.000,00	2.695,09
1/030000-640000	Kosten des Bausachverständigen	2222	3222	24	10.000,00	8.500,00	7.735,78	10.000,00	8.500,00	8.212,90
1/030000-680000	Planmäßige Abschreibung	2226				200,00	209,88			
1/030000-724000	Reisegebühren, KM-Gelder	2225	3225	24	500,00	400,00	435,78	500,00	400,00	435,78
SU 22 / 32	Summe Aufwendungen / Auszahlungen operative Gebarung				243.800,00	233.700,00	222.466,40	239.300,00	229.900,00	214.324,02
SA 0 / SA 1	(0) Nettoergebnis (21 - 22) / (1) Geldfluss operative Gebarung (31 - 32)				-243.800,00	-233.700,00	-222.114,40	-239.300,00	-229.900,00	-213.972,02
SA01	Saldo (01) Haushaltsrücklagen (230 - 240)				0,00	0,00	0,00	0,00	0,00	0,00
SA00	Saldo (00) Nettoergebnis nach Haushaltsrücklagen (Saldo 0 + Saldo 01)				-243.800,00	-233.700,00	-222.114,40			
Investive Gebarung										
SU 33	Summe Einzahlungen investive Gebarung							0,00	0,00	0,00
SU 34	Summe Auszahlungen investive Gebarung							0,00	0,00	0,00
SA2	Saldo (2) Geldfluss aus der Investiven Gebarung (33 - 34)							0,00	0,00	0,00
SA3	Saldo (3) Nettofinanzierungssaldo (Saldo 1 + Saldo 2)							-239.300,00	-229.900,00	-213.972,02
Finanzierungstätigkeit										
SU 35	Summe Einzahlungen aus der Finanzierungstätigkeit							0,00	0,00	0,00
SU 36	Summe Auszahlungen aus der Finanzierungstätigkeit							0,00	0,00	0,00
SA4	Saldo (4) Geldfluss aus der Finanzierungstätigkeit (35 - 36)							0,00	0,00	0,00
SA5	Saldo (5) Geldfluss aus der voranschlagswirksamen Gebarung (Saldo 3 + Saldo 4)							-239.300,00	-229.900,00	-213.972,02

		MVAG VC QU			Ergebnisvoranschlag			Finanzierungsvoranschlag		
		EH	FH		VA 2026	VA 2025	RA 2024	VA 2026	VA 2025	RA 2024
031	Amt für Raumordnung und Raumplanung									
031000	Amt für Raumordnung und Raumplanung									
Operative Gebarung										
SU 21 / 31	Summe Erträge / Einzahlungen operative Gebarung				0,00	0,00	0,00	0,00	0,00	0,00
1/031000-640200	Honorar Änderung Flächenwidmungsplan	2222	3222	24	25.000,00	20.000,00	46.219,02	25.000,00	20.000,00	46.219,02
1/031000-680000	Planmäßige Abschreibung	2226			3.700,00	6.100,00	7.951,21			
1/031000-728100	Beitrag an GDA - WEB Gis	2225	3225	24	5.300,00	5.300,00	5.280,31	5.300,00	5.300,00	
SU 22 / 32	Summe Aufwendungen / Auszahlungen operative Gebarung				34.000,00	31.400,00	59.450,54	30.300,00	25.300,00	46.219,02
SA 0 / SA 1	(0) Nettoergebnis (21 - 22) / (1) Geldfluss operative Gebarung (31 - 32)				-34.000,00	-31.400,00	-59.450,54	-30.300,00	-25.300,00	-46.219,02
SA01	Saldo (01) Haushaltsrücklagen (230 - 240)				0,00	0,00	0,00	0,00	0,00	0,00
SA00	Saldo (00) Nettoergebnis nach Haushaltsrücklagen (Saldo 0 + Saldo 01)				-34.000,00	-31.400,00	-59.450,54			
Investive Gebarung										
SU 33	Summe Einzahlungen investive Gebarung							0,00	0,00	0,00
SU 34	Summe Auszahlungen investive Gebarung							0,00	0,00	0,00
SA2	Saldo (2) Geldfluss aus der Investiven Gebarung (33 - 34)							0,00	0,00	0,00
SA3	Saldo (3) Nettofinanzierungssaldo (Saldo 1 + Saldo 2)							-30.300,00	-25.300,00	-46.219,02
Finanzierungstätigkeit										
SU 35	Summe Einzahlungen aus der Finanzierungstätigkeit							0,00	0,00	0,00
SU 36	Summe Auszahlungen aus der Finanzierungstätigkeit							0,00	0,00	0,00
SA4	Saldo (4) Geldfluss aus der Finanzierungstätigkeit (35 - 36)							0,00	0,00	0,00
SA5	Saldo (5) Geldfluss aus der voranschlagswirksamen Gebarung (Saldo 3 + Saldo 4)							-30.300,00	-25.300,00	-46.219,02
06	Sonstige Maßnahmen									
060	Beiträge an Verbände, Vereine oder sonstige Organisationen									
060000	Beiträge an Verbände, Vereine und sonstige Organisationen									
Operative Gebarung										
SU 21 / 31	Summe Erträge / Einzahlungen operative Gebarung				0,00	0,00	0,00	0,00	0,00	0,00
1/060000-726000	Beiträge an Verbände (GVV)	2225	3225	24	49.700,00	60.000,00	55.061,07	49.700,00	60.000,00	55.061,07
SU 22 / 32	Summe Aufwendungen / Auszahlungen operative Gebarung				49.700,00	60.000,00	55.061,07	49.700,00	60.000,00	55.061,07
SA 0 / SA 1	(0) Nettoergebnis (21 - 22) / (1) Geldfluss operative Gebarung (31 - 32)				-49.700,00	-60.000,00	-55.061,07	-49.700,00	-60.000,00	-55.061,07
SA01	Saldo (01) Haushaltsrücklagen (230 - 240)				0,00	0,00	0,00	0,00	0,00	0,00
SA00	Saldo (00) Nettoergebnis nach Haushaltsrücklagen (Saldo 0 + Saldo 01)				-49.700,00	-60.000,00	-55.061,07			
Investive Gebarung										
SU 33	Summe Einzahlungen investive Gebarung							0,00	0,00	0,00
SU 34	Summe Auszahlungen investive Gebarung							0,00	0,00	0,00
SA2	Saldo (2) Geldfluss aus der Investiven Gebarung (33 - 34)							0,00	0,00	0,00
SA3	Saldo (3) Nettofinanzierungssaldo (Saldo 1 + Saldo 2)							-49.700,00	-60.000,00	-55.061,07

	MVAG	VC QU	Ergebnisvoranschlag			Finanzierungsvoranschlag					
			EH	FH	VA 2026	VA 2025	RA 2024	VA 2026	VA 2025	RA 2024	
Finanzierungstätigkeit											
SU 35			Summe Einzahlungen aus der Finanzierungstätigkeit					0,00	0,00	0,00	
SU 36			Summe Auszahlungen aus der Finanzierungstätigkeit					0,00	0,00	0,00	
SA4			Saldo (4) Geldfluss aus der Finanzierungstätigkeit (35 – 36)					0,00	0,00	0,00	
SA5			Saldo (5) Geldfluss aus der voranschlagswirksamen Gebarung (Saldo 3 + Saldo 4)					-49.700,00	-60.000,00	-55.061,07	
061 Sonstige Subventionen											
061000			Sonstige Subventionen								
Operative Gebarung											
SU 21 / 31			Summe Erträge / Einzahlungen operative Gebarung			0,00	0,00	0,00	0,00	0,00	
1/061000-768000			Sonstige Subventionen an Vereine	2234 3234	27	9.500,00	3.500,00	8.505,00	9.500,00	3.500,00	8.505,00
SU 22 / 32			Summe Aufwendungen / Auszahlungen operative Gebarung			9.500,00	3.500,00	8.505,00	9.500,00	3.500,00	8.505,00
SA 0 / SA 1			(0) Nettoergebnis (21 - 22) / (1) Geldfluss operative Gebarung (31 – 32)			-9.500,00	-3.500,00	-8.505,00	-9.500,00	-3.500,00	-8.505,00
SA01			Saldo (01) Haushaltsrücklagen (230 - 240)			0,00	0,00	0,00	0,00	0,00	0,00
SA00			Saldo (00) Nettoergebnis nach Haushaltsrücklagen (Saldo 0 + Saldo 01)			-9.500,00	-3.500,00	-8.505,00			
Investive Gebarung											
SU 33			Summe Einzahlungen investive Gebarung					0,00	0,00	0,00	
SU 34			Summe Auszahlungen investive Gebarung					0,00	0,00	0,00	
SA2			Saldo (2) Geldfluss aus der Investiven Gebarung (33 – 34)					0,00	0,00	0,00	
SA3			Saldo (3) Nettofinanzierungssaldo (Saldo 1 + Saldo 2)					-9.500,00	-3.500,00	-8.505,00	
Finanzierungstätigkeit											
SU 35			Summe Einzahlungen aus der Finanzierungstätigkeit					0,00	0,00	0,00	
SU 36			Summe Auszahlungen aus der Finanzierungstätigkeit					0,00	0,00	0,00	
SA4			Saldo (4) Geldfluss aus der Finanzierungstätigkeit (35 – 36)					0,00	0,00	0,00	
SA5			Saldo (5) Geldfluss aus der voranschlagswirksamen Gebarung (Saldo 3 + Saldo 4)					-9.500,00	-3.500,00	-8.505,00	
062 Ehrungen und Auszeichnungen											
062000			Ehrungen und Auszeichnungen								
Operative Gebarung											
SU 21 / 31			Summe Erträge / Einzahlungen operative Gebarung			0,00	0,00	0,00	0,00	0,00	
1/062000-728000			Ehrungen und Auszeichnungen	2225 3225	24	7.000,00	7.000,00	9.178,56	7.000,00	7.000,00	9.178,56
SU 22 / 32			Summe Aufwendungen / Auszahlungen operative Gebarung			7.000,00	7.000,00	9.178,56	7.000,00	7.000,00	9.178,56
SA 0 / SA 1			(0) Nettoergebnis (21 - 22) / (1) Geldfluss operative Gebarung (31 – 32)			-7.000,00	-7.000,00	-9.178,56	-7.000,00	-7.000,00	-9.178,56
SA01			Saldo (01) Haushaltsrücklagen (230 - 240)			0,00	0,00	0,00	0,00	0,00	0,00
SA00			Saldo (00) Nettoergebnis nach Haushaltsrücklagen (Saldo 0 + Saldo 01)			-7.000,00	-7.000,00	-9.178,56			
Investive Gebarung											
SU 33			Summe Einzahlungen investive Gebarung					0,00	0,00	0,00	

	MVAG	VC QU	Ergebnisvoranschlag			Finanzierungsvoranschlag					
			EH	FH	VA 2026	VA 2025	RA 2024	VA 2026	VA 2025	RA 2024	
SU 34			Summe Auszahlungen investive Gebarung						0,00	0,00	0,00
SA2			Saldo (2) Geldfluss aus der Investiven Gebarung (33 – 34)						0,00	0,00	0,00
SA3			Saldo (3) Nettofinanzierungssaldo (Saldo 1 + Saldo 2)						-7.000,00	-7.000,00	-9.178,56
Finanzierungstätigkeit											
SU 35			Summe Einzahlungen aus der Finanzierungstätigkeit						0,00	0,00	0,00
SU 36			Summe Auszahlungen aus der Finanzierungstätigkeit						0,00	0,00	0,00
SA4			Saldo (4) Geldfluss aus der Finanzierungstätigkeit (35 – 36)						0,00	0,00	0,00
SA5			Saldo (5) Geldfluss aus der voranschlagswirksamen Gebarung (Saldo 3 + Saldo 4)						-7.000,00	-7.000,00	-9.178,56
063 Städtekontakte und Partnerschaften											
063000 Städtekontakte und Partnerschaften											
Operative Gebarung											
SU 21 / 31			Summe Erträge / Einzahlungen operative Gebarung			0,00	0,00	0,00	0,00	0,00	0,00
1/063000-729000			Städtepartnerschaft Pilsting	2225	3225	24	500,00			500,00	
SU 22 / 32			Summe Aufwendungen / Auszahlungen operative Gebarung			500,00	0,00	0,00	500,00	0,00	0,00
SA 0 / SA 1			(0) Nettoergebnis (21 - 22) / (1) Geldfluss operative Gebarung (31 – 32)			-500,00	0,00	0,00	-500,00	0,00	0,00
SA01			Saldo (01) Haushaltsrücklagen (230 - 240)			0,00	0,00	0,00	0,00	0,00	0,00
SA00			Saldo (00) Nettoergebnis nach Haushaltsrücklagen (Saldo 0 + Saldo 01)			-500,00	0,00	0,00			
Investive Gebarung											
SU 33			Summe Einzahlungen investive Gebarung						0,00	0,00	0,00
SU 34			Summe Auszahlungen investive Gebarung						0,00	0,00	0,00
SA2			Saldo (2) Geldfluss aus der Investiven Gebarung (33 – 34)						0,00	0,00	0,00
SA3			Saldo (3) Nettofinanzierungssaldo (Saldo 1 + Saldo 2)						-500,00	0,00	0,00
Finanzierungstätigkeit											
SU 35			Summe Einzahlungen aus der Finanzierungstätigkeit						0,00	0,00	0,00
SU 36			Summe Auszahlungen aus der Finanzierungstätigkeit						0,00	0,00	0,00
SA4			Saldo (4) Geldfluss aus der Finanzierungstätigkeit (35 – 36)						0,00	0,00	0,00
SA5			Saldo (5) Geldfluss aus der voranschlagswirksamen Gebarung (Saldo 3 + Saldo 4)						-500,00	0,00	0,00
08 Pensionen (soweit nicht aufgeteilt)											
080 Pensionen (soweit nicht aufgeteilt)											
080000 Pensionen											
Operative Gebarung											
SU 21 / 31			Summe Erträge / Einzahlungen operative Gebarung			0,00	0,00	0,00	0,00	0,00	0,00
1/080000-752000			Beiträge an Gemeindepensionsverband	2231	3231	26		38.500,00	37.491,04	38.500,00	37.491,04
SU 22 / 32			Summe Aufwendungen / Auszahlungen operative Gebarung			0,00	38.500,00	37.491,04	0,00	38.500,00	37.491,04
SA 0 / SA 1			(0) Nettoergebnis (21 - 22) / (1) Geldfluss operative Gebarung (31 – 32)			0,00	-38.500,00	-37.491,04	0,00	-38.500,00	-37.491,04

		MVAG VC QU		Ergebnisvoranschlag			Finanzierungsvoranschlag		
		EH	FH	VA 2026	VA 2025	RA 2024	VA 2026	VA 2025	RA 2024
SA01	Saldo (01) Haushaltsrücklagen (230 - 240)			0,00	0,00	0,00	0,00	0,00	0,00
SA00	Saldo (00) Nettoergebnis nach Haushaltsrücklagen (Saldo 0 + Saldo 01)			0,00	-38.500,00	-37.491,04			
Investive Gebarung									
SU 33	Summe Einzahlungen investive Gebarung						0,00	0,00	0,00
SU 34	Summe Auszahlungen investive Gebarung						0,00	0,00	0,00
SA2	Saldo (2) Geldfluss aus der Investiven Gebarung (33 – 34)						0,00	0,00	0,00
SA3	Saldo (3) Nettofinanzierungssaldo (Saldo 1 + Saldo 2)						0,00	-38.500,00	-37.491,04
Finanzierungstätigkeit									
SU 35	Summe Einzahlungen aus der Finanzierungstätigkeit						0,00	0,00	0,00
SU 36	Summe Auszahlungen aus der Finanzierungstätigkeit						0,00	0,00	0,00
SA4	Saldo (4) Geldfluss aus der Finanzierungstätigkeit (35 – 36)						0,00	0,00	0,00
SA5	Saldo (5) Geldfluss aus der voranschlagswirksamen Gebarung (Saldo 3 + Saldo 4)						0,00	-38.500,00	-37.491,04
09 Personalbetreuung									
090	Bezugsvorschüsse und Darlehen								
090000	Bezugsvorschüsse und Darlehen								
Operative Gebarung									
SU 21 / 31	Summe Erträge / Einzahlungen operative Gebarung			0,00	0,00	0,00	0,00	0,00	0,00
SU 22 / 32	Summe Aufwendungen / Auszahlungen operative Gebarung			0,00	0,00	0,00	0,00	0,00	0,00
SA 0 / SA 1	(0) Nettoergebnis (21 - 22) / (1) Geldfluss operative Gebarung (31 – 32)			0,00	0,00	0,00	0,00	0,00	0,00
SA01	Saldo (01) Haushaltsrücklagen (230 - 240)			0,00	0,00	0,00	0,00	0,00	0,00
SA00	Saldo (00) Nettoergebnis nach Haushaltsrücklagen (Saldo 0 + Saldo 01)			0,00	0,00	0,00	0,00	0,00	0,00
Investive Gebarung									
2/090000+273000	Bezugsvorschussrückzahlungen		3325	53			900,00	900,00	
SU 33	Summe Einzahlungen investive Gebarung						900,00	900,00	0,00
1/090000-273000	Bezugsvorschüsse		3425	63			3.500,00	3.500,00	
SU 34	Summe Auszahlungen investive Gebarung						3.500,00	3.500,00	0,00
SA2	Saldo (2) Geldfluss aus der Investiven Gebarung (33 – 34)						-2.600,00	-2.600,00	0,00
SA3	Saldo (3) Nettofinanzierungssaldo (Saldo 1 + Saldo 2)						-2.600,00	-2.600,00	0,00
Finanzierungstätigkeit									
SU 35	Summe Einzahlungen aus der Finanzierungstätigkeit						0,00	0,00	0,00
SU 36	Summe Auszahlungen aus der Finanzierungstätigkeit						0,00	0,00	0,00
SA4	Saldo (4) Geldfluss aus der Finanzierungstätigkeit (35 – 36)						0,00	0,00	0,00
SA5	Saldo (5) Geldfluss aus der voranschlagswirksamen Gebarung (Saldo 3 + Saldo 4)						-2.600,00	-2.600,00	0,00

		MVAG VC QU			Ergebnisvoranschlag			Finanzierungsvoranschlag		
		EH	FH		VA 2026	VA 2025	RA 2024	VA 2026	VA 2025	RA 2024
091	Personalausbildung und Personalfortbildung									
091000	Personalausbildung und Personalfortbildung									
Operative Gebarung										
SU 21 / 31	Summe Erträge / Einzahlungen operative Gebarung				0,00	0,00	0,00	0,00	0,00	0,00
1/091000-728000	Schulung der Bediensteten	2225	3225	24	15.000,00	15.000,00	14.581,79	15.000,00	15.000,00	14.356,09
SU 22 / 32	Summe Aufwendungen / Auszahlungen operative Gebarung				15.000,00	15.000,00	14.581,79	15.000,00	15.000,00	14.356,09
SA 0 / SA 1	(0) Nettoergebnis (21 - 22) / (1) Geldfluss operative Gebarung (31 - 32)				-15.000,00	-15.000,00	-14.581,79	-15.000,00	-15.000,00	-14.356,09
SA01	Saldo (01) Haushaltsrücklagen (230 - 240)				0,00	0,00	0,00	0,00	0,00	0,00
SA00	Saldo (00) Nettoergebnis nach Haushaltsrücklagen (Saldo 0 + Saldo 01)				-15.000,00	-15.000,00	-14.581,79			
Investive Gebarung										
SU 33	Summe Einzahlungen investive Gebarung							0,00	0,00	0,00
SU 34	Summe Auszahlungen investive Gebarung							0,00	0,00	0,00
SA2	Saldo (2) Geldfluss aus der Investiven Gebarung (33 - 34)							0,00	0,00	0,00
SA3	Saldo (3) Nettofinanzierungssaldo (Saldo 1 + Saldo 2)							-15.000,00	-15.000,00	-14.356,09
Finanzierungstätigkeit										
SU 35	Summe Einzahlungen aus der Finanzierungstätigkeit							0,00	0,00	0,00
SU 36	Summe Auszahlungen aus der Finanzierungstätigkeit							0,00	0,00	0,00
SA4	Saldo (4) Geldfluss aus der Finanzierungstätigkeit (35 - 36)							0,00	0,00	0,00
SA5	Saldo (5) Geldfluss aus der voranschlagswirksamen Gebarung (Saldo 3 + Saldo 4)							-15.000,00	-15.000,00	-14.356,09
094	Gemeinschaftspflege									
094000	Gemeinschaftspflege									
Operative Gebarung										
SU 21 / 31	Summe Erträge / Einzahlungen operative Gebarung				0,00	0,00	0,00	0,00	0,00	0,00
1/094000-729000	Betriebsausflüge, Betriebsfeiern	2225	3225	24	7.500,00	3.000,00	5.800,18	7.500,00	3.000,00	1.804,68
SU 22 / 32	Summe Aufwendungen / Auszahlungen operative Gebarung				7.500,00	3.000,00	5.800,18	7.500,00	3.000,00	1.804,68
SA 0 / SA 1	(0) Nettoergebnis (21 - 22) / (1) Geldfluss operative Gebarung (31 - 32)				-7.500,00	-3.000,00	-5.800,18	-7.500,00	-3.000,00	-1.804,68
SA01	Saldo (01) Haushaltsrücklagen (230 - 240)				0,00	0,00	0,00	0,00	0,00	0,00
SA00	Saldo (00) Nettoergebnis nach Haushaltsrücklagen (Saldo 0 + Saldo 01)				-7.500,00	-3.000,00	-5.800,18			
Investive Gebarung										
SU 33	Summe Einzahlungen investive Gebarung							0,00	0,00	0,00
SU 34	Summe Auszahlungen investive Gebarung							0,00	0,00	0,00
SA2	Saldo (2) Geldfluss aus der Investiven Gebarung (33 - 34)							0,00	0,00	0,00
SA3	Saldo (3) Nettofinanzierungssaldo (Saldo 1 + Saldo 2)							-7.500,00	-3.000,00	-1.804,68
Finanzierungstätigkeit										
SU 35	Summe Einzahlungen aus der Finanzierungstätigkeit							0,00	0,00	0,00
SU 36	Summe Auszahlungen aus der Finanzierungstätigkeit							0,00	0,00	0,00

	MVAG	VC QU	Ergebnisvoranschlag			Finanzierungsvoranschlag			
			EH	FH	VA 2026	VA 2025	RA 2024	VA 2026	VA 2025
SA4							0,00	0,00	0,00
SA5							-7.500,00	-3.000,00	-1.804,68

		MVAG VC QU			Ergebnisvoranschlag			Finanzierungsvoranschlag		
		EH	FH		VA 2026	VA 2025	RA 2024	VA 2026	VA 2025	RA 2024
1 Öffentliche Ordnung und Sicherheit										
13	Sonderpolizei									
131	Bau- und Feuerpolizei									
131000	Bau- und Feuerpolizei									
Operative Gebarung										
2/131000+827000	Ersatz der Sachverständigenhonorare	2116	3116	18						-112,00
SU 21 / 31	Summe Erträge / Einzahlungen operative Gebarung				0,00	0,00	0,00	0,00	0,00	-112,00
SU 22 / 32	Summe Aufwendungen / Auszahlungen operative Gebarung				0,00	0,00	0,00	0,00	0,00	0,00
SA 0 / SA 1	(0) Nettoergebnis (21 - 22) / (1) Geldfluss operative Gebarung (31 – 32)				0,00	0,00	0,00	0,00	0,00	-112,00
SA01	Saldo (01) Haushaltsrücklagen (230 - 240)				0,00	0,00	0,00	0,00	0,00	0,00
SA00	Saldo (00) Nettoergebnis nach Haushaltsrücklagen (Saldo 0 + Saldo 01)				0,00	0,00	0,00			
Investive Gebarung										
SU 33	Summe Einzahlungen investive Gebarung							0,00	0,00	0,00
SU 34	Summe Auszahlungen investive Gebarung							0,00	0,00	0,00
SA2	Saldo (2) Geldfluss aus der Investiven Gebarung (33 – 34)							0,00	0,00	0,00
SA3	Saldo (3) Nettofinanzierungssaldo (Saldo 1 + Saldo 2)							0,00	0,00	-112,00
Finanzierungstätigkeit										
SU 35	Summe Einzahlungen aus der Finanzierungstätigkeit							0,00	0,00	0,00
SU 36	Summe Auszahlungen aus der Finanzierungstätigkeit							0,00	0,00	0,00
SA4	Saldo (4) Geldfluss aus der Finanzierungstätigkeit (35 – 36)							0,00	0,00	0,00
SA5	Saldo (5) Geldfluss aus der voranschlagswirksamen Gebarung (Saldo 3 + Saldo 4)							0,00	0,00	-112,00
133	Veterinärpolizei									
133000	Veterinärpolizei									
Operative Gebarung										
2/133000+816000	Kostenbeiträge / Streuner Katzen	2114	3114	13	300,00	100,00	61,34	300,00	100,00	61,34
SU 21 / 31	Summe Erträge / Einzahlungen operative Gebarung				300,00	100,00	61,34	300,00	100,00	61,34
1/133000-413000	Hundemarken	2221	3221	23	100,00			100,00		
1/133000-728000	Entgelte für sonstige Leistungen/Streuner Katzen	2225	3225	24	600,00	200,00	92,00	600,00	200,00	92,00
SU 22 / 32	Summe Aufwendungen / Auszahlungen operative Gebarung				700,00	200,00	92,00	700,00	200,00	92,00
SA 0 / SA 1	(0) Nettoergebnis (21 - 22) / (1) Geldfluss operative Gebarung (31 – 32)				-400,00	-100,00	-30,66	-400,00	-100,00	-30,66
SA01	Saldo (01) Haushaltsrücklagen (230 - 240)				0,00	0,00	0,00	0,00	0,00	0,00
SA00	Saldo (00) Nettoergebnis nach Haushaltsrücklagen (Saldo 0 + Saldo 01)				-400,00	-100,00	-30,66			
Investive Gebarung										
SU 33	Summe Einzahlungen investive Gebarung							0,00	0,00	0,00

	MVAG	VC QU	Ergebnisvoranschlag			Finanzierungsvoranschlag						
			EH	FH	VA 2026	VA 2025	RA 2024	VA 2026	VA 2025	RA 2024		
SU 34			Summe Auszahlungen investive Gebarung					0,00	0,00	0,00		
SA2			Saldo (2) Geldfluss aus der Investiven Gebarung (33 – 34)					0,00	0,00	0,00		
SA3			Saldo (3) Nettofinanzierungssaldo (Saldo 1 + Saldo 2)					-400,00	-100,00	-30,66		
Finanzierungstätigkeit												
SU 35			Summe Einzahlungen aus der Finanzierungstätigkeit					0,00	0,00	0,00		
SU 36			Summe Auszahlungen aus der Finanzierungstätigkeit					0,00	0,00	0,00		
SA4			Saldo (4) Geldfluss aus der Finanzierungstätigkeit (35 – 36)					0,00	0,00	0,00		
SA5			Saldo (5) Geldfluss aus der voranschlagswirksamen Gebarung (Saldo 3 + Saldo 4)					-400,00	-100,00	-30,66		
16			Feuerwehrwesen									
163			Freiwillige Feuerwehren									
163000			Freiwillige Feuerwehren									
Operative Gebarung												
SU 21 / 31			Summe Erträge / Einzahlungen operative Gebarung			0,00	0,00	0,00	0,00	0,00		
1/163000-754000			Subventionen an Freiwillige Feuerwehren	2231	3231	26	77.000,00	95.500,00	75.500,00	77.000,00	95.500,00	75.500,00
SU 22 / 32			Summe Aufwendungen / Auszahlungen operative Gebarung			77.000,00	95.500,00	75.500,00	77.000,00	95.500,00	75.500,00	
SA 0 / SA 1			(0) Nettoergebnis (21 - 22) / (1) Geldfluss operative Gebarung (31 – 32)			-77.000,00	-95.500,00	-75.500,00	-77.000,00	-95.500,00	-75.500,00	
SA01			Saldo (01) Haushaltsrücklagen (230 - 240)			0,00	0,00	0,00	0,00	0,00	0,00	
SA00			Saldo (00) Nettoergebnis nach Haushaltsrücklagen (Saldo 0 + Saldo 01)			-77.000,00	-95.500,00	-75.500,00				
Investive Gebarung												
SU 33			Summe Einzahlungen investive Gebarung					0,00	0,00	0,00		
SU 34			Summe Auszahlungen investive Gebarung					0,00	0,00	0,00		
SA2			Saldo (2) Geldfluss aus der Investiven Gebarung (33 – 34)					0,00	0,00	0,00		
SA3			Saldo (3) Nettofinanzierungssaldo (Saldo 1 + Saldo 2)					-77.000,00	-95.500,00	-75.500,00		
Finanzierungstätigkeit												
SU 35			Summe Einzahlungen aus der Finanzierungstätigkeit					0,00	0,00	0,00		
SU 36			Summe Auszahlungen aus der Finanzierungstätigkeit					0,00	0,00	0,00		
SA4			Saldo (4) Geldfluss aus der Finanzierungstätigkeit (35 – 36)					0,00	0,00	0,00		
SA5			Saldo (5) Geldfluss aus der voranschlagswirksamen Gebarung (Saldo 3 + Saldo 4)					-77.000,00	-95.500,00	-75.500,00		
164			Förderung der Brandbekämpfung und Brandverhütung									
164000			Förderung der Brandbekämpfung und Brandverhütung									
Operative Gebarung												
2/164000+810000			Erträge Strom BLZ	2114	3114		1.500,00	4.000,00	1.819,42	1.500,00	4.000,00	1.819,42
2/164000+811000			BK-Ersätze BLZ	2115	3115		45.000,00	39.900,00		45.000,00	39.900,00	
2/164000+811100			Miete SOB und Notruf NÖ	2115	3115		11.900,00	10.000,00	4.000,00	11.900,00	10.000,00	4.000,00

		MVAG		VC QU	Ergebnisvoranschlag			Finanzierungsvoranschlag		
		EH	FH		VA 2026	VA 2025	RA 2024	VA 2026	VA 2025	RA 2024
2/164000+813000	Erträge aus der Auflösung von Investitionszuschüssen (Kapitaltransfers)	2127			45.000,00	35.300,00	34.568,93			
2/164000+861100	Zinsenzuschüsse des Landes	2121	3121	15	78.600,00	103.900,00	70.930,00	78.600,00	103.900,00	70.930,00
6/164000+871000	Beihilfen aus Bedarfszuweisungen	2121	3121	1 33		250.000,00	550.000,00		250.000,00	550.000,00
2/164000+891000	Sonstige Wertaufholungen / Bestandsvermehrungen am kurzfristigen und langfristigen Vermögen	2117					475.175,83			
6/164000+899000	Entnahmen aus Verrechnungsrücklagen zwischen operativer Gebarung und Projekten	2116		1			392.795,68			
SU 21 / 31	Summe Erträge / Einzahlungen operative Gebarung				182.000,00	443.100,00	1.529.289,86	137.000,00	407.800,00	626.749,42
1/164000-400000	Geringwertige Wirtschaftsgüter (GWG)	2221	3221		500,00			500,00		
1/164000-454000	Reinigungsmittel SOB	2221	3221		2.000,00	2.000,00	1.032,24	2.000,00	2.000,00	1.032,24
1/164000-511000	Bezüge VB	2211	3211	20	1.800,00	1.800,00		1.800,00	1.800,00	
1/164000-580000	DG-FBAF	2212	3212	20	100,00	100,00		100,00	100,00	
1/164000-582000	SV-DG	2212	3212	20	400,00	400,00		400,00	400,00	
1/164000-592000	Dotierung von Rückstellungen für Jubiläumszuwendungen	2214			100,00					
1/164000-600000	Stromkosten BLZ	2222	3222		28.000,00	30.000,00	11.115,87	28.000,00	30.000,00	11.115,87
1/164000-613000	Instandhaltung Feuerlöschteiche	2224	3224	24	2.000,00	2.000,00		2.000,00	2.000,00	477,10
1/164000-614000	Instandhaltung von Gebäuden und Bauten	2224	3224		10.000,00			10.000,00		
1/164000-650000	Kreditzinsen	2241	3241	25	105.300,00	139.100,00	107.134,70	105.300,00	139.100,00	107.134,70
1/164000-670000	Versicherungen	2222	3222	24	5.000,00	5.000,00	1.839,84	5.000,00	5.000,00	1.839,84
1/164000-680000	Planmäßige Abschreibung	2226			270.800,00	217.200,00	187.840,97			
1/164000-683000	Verluste aus dem Abgang von Sachanlagen und immateriellen Vermögenswerten	2226					160.420,00			
1/164000-710000	Steuern BLZ	2225	3225	24	1.000,00	1.000,00	123,76	1.000,00	1.000,00	123,76
1/164000-711000	Gebühren BLZ	2225	3225	24	6.700,00	6.700,00	2.521,39	6.700,00	6.700,00	2.521,39
1/164000-729000	Umlage für Bezirksalarmierung	2225	3225	24	4.500,00	4.500,00	4.429,81	4.500,00	4.500,00	4.429,81
SU 22 / 32	Summe Aufwendungen / Auszahlungen operative Gebarung				438.200,00	409.800,00	476.458,58	167.300,00	192.600,00	128.674,71
SA 0 / SA 1	(0) Nettoergebnis (21 - 22) / (1) Geldfluss operative Gebarung (31 - 32)				-256.200,00	33.300,00	1.052.831,28	-30.300,00	215.200,00	498.074,71
SA01	Saldo (01) Haushaltsrücklagen (230 - 240)				0,00	0,00	0,00	0,00	0,00	0,00
SA00	Saldo (00) Nettoergebnis nach Haushaltsrücklagen (Saldo 0 + Saldo 01)				-256.200,00	33.300,00	1.052.831,28			
Investive Gebarung										
6/164000+010000	Verkauf FF-Gebäude		3313	1 30						450.000,00
2/164000+300000	Kapitaltransfers von Bund, Bundesfonds und Bundeskammern		3331					5.000,00		
6/164000+300000	Kapitaltransfers von Bund, Bundesfonds und Bundeskammern		3331	1 33						39.500,00

		MVAG		VC	QU	Ergebnisvoranschlag			Finanzierungsvoranschlag			
		EH	FH			VA 2026	VA 2025	RA 2024	VA 2026	VA 2025	RA 2024	
6/164000+301000	Landesbeiträge RU3		3331	1	33					60.000,00		120.000,00
2/164000+301000	Kapitaltransfers von Ländern, Landesfonds und Landeskammern		3331									26.305,00
6/164000+303000	Betrag FF Haag		3331	1	33							333.692,20
6/164000+305000	Kapitaltransfers von Unternehmen (ohne Finanzunternehmen)		3333	1								10.061,13
6/164000+307000	Kapitaltransfers von privaten Haushalten und privaten Organisationen ohne Erwerbszweck und andere		3334	1	34							15.850,00
SU 33	Summe Einzahlungen investive Gebarung									5.000,00	60.000,00	995.408,33
5/164000-010000	Um-,Zu- Und Aufbauten		3413	1	40							2.964.728,63
1/164000-020000	Stromspeicher Erweiterung		3414	2						15.000,00		
SU 34	Summe Auszahlungen investive Gebarung									15.000,00	0,00	2.964.728,63
SA2	Saldo (2) Geldfluss aus der Investiven Gebarung (33 – 34)									-10.000,00	60.000,00	-1.969.320,30
SA3	Saldo (3) Nettofinanzierungssaldo (Saldo 1 + Saldo 2)									-40.300,00	275.200,00	-1.471.245,59
Finanzierungstätigkeit												
6/164000+346000	Bankdarlehen		3514	1	55							1.000.000,00
SU 35	Summe Einzahlungen aus der Finanzierungstätigkeit									0,00	0,00	1.000.000,00
1/164000-346000	Tilgung von Bankdarlehen		3614	65						119.000,00	148.000,00	28.969,21
SU 36	Summe Auszahlungen aus der Finanzierungstätigkeit									119.000,00	148.000,00	28.969,21
SA4	Saldo (4) Geldfluss aus der Finanzierungstätigkeit (35 – 36)									-119.000,00	-148.000,00	971.030,79
SA5	Saldo (5) Geldfluss aus der voranschlagswirksamen Gebarung (Saldo 3 + Saldo 4)									-159.300,00	127.200,00	-500.214,80
18	Landesverteidigung											
180	Zivilschutz											
180000	Zivilschutz											
Operative Gebarung												
SU 21 / 31	Summe Erträge / Einzahlungen operative Gebarung					0,00	0,00	0,00		0,00	0,00	0,00
1/180000-726000	Ausgaben für Zivilschutzmassnahmen	2225	3225	24		5.000,00	10.000,00	59.810,84		5.000,00	10.000,00	51.203,62
SU 22 / 32	Summe Aufwendungen / Auszahlungen operative Gebarung					5.000,00	10.000,00	59.810,84		5.000,00	10.000,00	51.203,62
SA 0 / SA 1	(0) Nettoergebnis (21 - 22) / (1) Geldfluss operative Gebarung (31 – 32)					-5.000,00	-10.000,00	-59.810,84		-5.000,00	-10.000,00	-51.203,62
SA01	Saldo (01) Haushaltsrücklagen (230 - 240)					0,00	0,00	0,00		0,00	0,00	0,00
SA00	Saldo (00) Nettoergebnis nach Haushaltsrücklagen (Saldo 0 + Saldo 01)					-5.000,00	-10.000,00	-59.810,84				
Investive Gebarung												
SU 33	Summe Einzahlungen investive Gebarung									0,00	0,00	0,00
SU 34	Summe Auszahlungen investive Gebarung									0,00	0,00	0,00
SA2	Saldo (2) Geldfluss aus der Investiven Gebarung (33 – 34)									0,00	0,00	0,00
SA3	Saldo (3) Nettofinanzierungssaldo (Saldo 1 + Saldo 2)									-5.000,00	-10.000,00	-51.203,62

	MVAG		VC QU	Ergebnisvoranschlag			Finanzierungsvoranschlag		
	EH	FH		VA 2026	VA 2025	RA 2024	VA 2026	VA 2025	RA 2024
Finanzierungstätigkeit									
SU 35			Summe Einzahlungen aus der Finanzierungstätigkeit				0,00	0,00	0,00
SU 36			Summe Auszahlungen aus der Finanzierungstätigkeit				0,00	0,00	0,00
SA4			Saldo (4) Geldfluss aus der Finanzierungstätigkeit (35 – 36)				0,00	0,00	0,00
SA5			Saldo (5) Geldfluss aus der voranschlagswirksamen Gebarung (Saldo 3 + Saldo 4)				-5.000,00	-10.000,00	-51.203,62

		MVAG		VC QU	Ergebnisvoranschlag			Finanzierungsvoranschlag		
		EH	FH		VA 2026	VA 2025	RA 2024	VA 2026	VA 2025	RA 2024
2 Unterricht, Erziehung, Sport und Wissenschaft										
21	Allgemeinbildender Unterricht									
211	Volksschulen									
211000	Volksschulen									
Operative Gebarung										
2/211000+808000	Essensbeiträge	2116	3116	16	1.200,00	1.200,00	1.785,20	1.200,00	1.200,00	1.764,40
2/211000+810100	Nachmittagsbetreuung	2114	3114	13	60.000,00	52.000,00	57.779,00	60.000,00	52.000,00	56.645,30
2/211000+811000	Miet- und Pachtertrag	2115	3115	14						150,00
2/211000+813000	Erträge aus der Auflösung von Investitionszuschüssen (Kapitaltransfers)	2127			14.100,00	14.100,00	14.128,33			
2/211000+816100	Kostenbeitrag ausw. VS-Schüler	2114	3114	13		2.000,00			2.000,00	
2/211000+817000	Erträge aus der Auflösung von sonstigen Rückstellungen	2117			4.800,00	38.200,00	1.345,86			
2/211000+827000	Personalkostensätze	2116	3116	18		6.000,00	6.593,98		6.000,00	6.593,98
2/211000+861000	Landesbeiträge	2121	3121	15	35.000,00	35.000,00	36.858,39	35.000,00	35.000,00	36.858,39
2/211000+861100	Schul- und Kindergartenfonds Förderung	2121	3121		4.000,00			4.000,00		
SU 21 / 31	Summe Erträge / Einzahlungen operative Gebarung				119.100,00	148.500,00	118.490,76	100.200,00	96.200,00	102.012,07
1/211000-400000	GWG/Dienstbekleidung	2221	3221	23	3.000,00	3.000,00	5.797,38	3.000,00	3.000,00	5.668,38
1/211000-430000	Speisenankauf	2221	3221	23	6.000,00	6.000,00	5.502,12	6.000,00	6.000,00	5.587,23
1/211000-451000	Beheizung	2221	3221	23	20.000,00	15.000,00	16.106,37	20.000,00	15.000,00	16.106,37
1/211000-454000	Reinigungsmittel	2221	3221	23	4.500,00	4.500,00	4.703,53	4.500,00	4.500,00	4.936,82
1/211000-456000	Schreib-, Zeichen- und Sonstige Büromittel	2221	3221	23	4.000,00	4.000,00	3.946,28	4.000,00	4.000,00	4.118,08
1/211000-457000	Druckwerke	2221	3221	23	1.200,00	1.200,00	830,71	1.200,00	1.200,00	830,71
1/211000-459000	Sonstige Verbrauchsgüter (Handarb. Werkz.)	2221	3221	23	400,00	400,00	299,26	400,00	400,00	265,36
1/211000-459100	Kopienabrechnung	2221	3221	23	6.000,00	6.000,00	5.114,67	6.000,00	6.000,00	5.114,67
1/211000-459200	Lehrmittel	2221	3221	23	3.500,00	4.000,00	2.775,36	3.500,00	4.000,00	2.775,36
1/211000-510000	Bezüge Vertragsbedienstete	2211	3211	20			9.552,61			9.552,61
1/211000-511000	Bezüge Vertragsbedienstete	2211	3211	20	226.900,00	216.900,00	199.427,22	226.900,00	216.900,00	199.427,22
1/211000-522000	Bezüge von Aushilfskräften	2211	3211	20	8.800,00		3.156,00	8.800,00		3.156,00
1/211000-523000	Geldbezüge der nicht ganzjährig beschäftigten Arbeiter	2211	3211	20	3.500,00	3.500,00	3.150,00	3.500,00	3.500,00	3.150,00
1/211000-565000	Mehrdienstleistungsentschädigungen	2211	3211	20	1.100,00	200,00	65,95	1.100,00	200,00	65,95
1/211000-569000	Sonstige Nebengebühren	2211	3211	20		1.100,00	2.763,18		1.100,00	2.763,18
1/211000-580000	DGB/FLAG	2212	3212	20	7.300,00	6.100,00	6.847,56	7.300,00	6.100,00	6.847,56
1/211000-582000	DGB Sozialversicherung	2212	3212	20	48.600,00	45.200,00	48.521,15	48.600,00	45.200,00	48.521,15
1/211000-591000	Dotierung von Rückstellungen für Abfertigungen	2214			1.300,00	1.300,00	4.097,05			

		MVAG		VC QU	Ergebnisvoranschlag			Finanzierungsvoranschlag		
		EH	FH		VA 2026	VA 2025	RA 2024	VA 2026	VA 2025	RA 2024
1/211000-592000	Dotierung von Rückstellungen für Jubiläumszuwendungen	2214			2.200,00	1.000,00	1.578,25			
1/211000-600000	Stromkosten	2222	3222	24	7.800,00	8.000,00	4.646,88	7.800,00	8.000,00	4.646,88
1/211000-614000	Instandhaltung von Gebäude und Anlagen	2224	3224	24	10.000,00	15.000,00	16.048,98	10.000,00	15.000,00	16.033,27
1/211000-618000	Instandhaltung der Einrichtung	2224	3224	24	5.000,00	10.000,00	5.351,88	5.000,00	10.000,00	5.320,34
1/211000-630000	Porto	2222	3222	24	200,00	200,00	79,00	200,00	200,00	240,70
1/211000-631000	Telekommunikationsdienste	2222	3222	24	500,00	500,00	685,83	500,00	500,00	1.023,44
1/211000-670000	Versicherungen	2222	3222	24	4.600,00	4.600,00	4.461,91	4.600,00	4.600,00	4.461,91
1/211000-680000	Planmäßige Abschreibung	2226			52.500,00	52.900,00	53.032,44			
1/211000-700000	Miete Kopiergerät	2223	3223	24	1.600,00	1.600,00	1.494,22	1.600,00	1.600,00	1.494,22
1/211000-705000	Leasing LED-Beleuchtung	2223	3223	24			8.231,02			8.231,02
1/211000-711000	Gebühren	2225	3225	24	8.400,00	8.400,00	8.107,99	8.400,00	8.400,00	8.107,99
1/211000-724000	Reisegebühren	2225	3225	24	100,00	100,00	68,00	100,00	100,00	68,00
1/211000-725000	Bibliothekserfordernisse	2225	3225	24	400,00	400,00		400,00	400,00	
1/211000-728000	Unterrichtsfilmbeitrag	2225	3225	24	1.500,00	1.500,00	1.414,06	1.500,00	1.500,00	1.414,06
1/211000-729000	Sonstige Ausgaben	2225	3225	24	600,00	600,00	250,98	600,00	600,00	148,56
1/211000-752000	Schulumlage f. Ausw. Schüler	2231	3231	26	19.600,00	15.000,00	14.817,19	19.600,00	15.000,00	14.817,19
SU 22 / 32	Summe Aufwendungen / Auszahlungen operative Gebarung				461.100,00	438.200,00	442.925,03	405.100,00	383.000,00	384.894,23
SA 0 / SA 1	(0) Nettoergebnis (21 - 22) / (1) Geldfluss operative Gebarung (31 - 32)				-342.000,00	-289.700,00	-324.434,27	-304.900,00	-286.800,00	-282.882,16
SA01	Saldo (01) Haushaltsrücklagen (230 - 240)				0,00	0,00	0,00	0,00	0,00	0,00
SA00	Saldo (00) Nettoergebnis nach Haushaltsrücklagen (Saldo 0 + Saldo 01)				-342.000,00	-289.700,00	-324.434,27			
Investive Gebarung										
SU 33	Summe Einzahlungen investive Gebarung							0,00	0,00	0,00
1/211000-042000	Schuleinrichtung		3415	2 41				15.800,00	2.000,00	
SU 34	Summe Auszahlungen investive Gebarung							15.800,00	2.000,00	0,00
SA2	Saldo (2) Geldfluss aus der Investiven Gebarung (33 - 34)							-15.800,00	-2.000,00	0,00
SA3	Saldo (3) Nettofinanzierungssaldo (Saldo 1 + Saldo 2)							-320.700,00	-288.800,00	-282.882,16
Finanzierungstätigkeit										
SU 35	Summe Einzahlungen aus der Finanzierungstätigkeit							0,00	0,00	0,00
SU 36	Summe Auszahlungen aus der Finanzierungstätigkeit							0,00	0,00	0,00
SA4	Saldo (4) Geldfluss aus der Finanzierungstätigkeit (35 - 36)							0,00	0,00	0,00
SA5	Saldo (5) Geldfluss aus der voranschlagswirksamen Gebarung (Saldo 3 + Saldo 4)							-320.700,00	-288.800,00	-282.882,16
212	Mittelschulen									
212000	Mittelschulen									
Operative Gebarung										
SU 21 / 31	Summe Erträge / Einzahlungen operative Gebarung				0,00	0,00	0,00	0,00	0,00	0,00

		MVAG VC QU			Ergebnisvoranschlag			Finanzierungsvoranschlag		
		EH	FH		VA 2026	VA 2025	RA 2024	VA 2026	VA 2025	RA 2024
1/212000-752000	Schulumlagen an Mittelschulgemeinde	2231	3231	26	320.800,00	340.000,00	255.485,29	320.800,00	340.000,00	255.485,29
SU 22 / 32	Summe Aufwendungen / Auszahlungen operative Gebarung				320.800,00	340.000,00	255.485,29	320.800,00	340.000,00	255.485,29
SA 0 / SA 1	(0) Nettoergebnis (21 - 22) / (1) Geldfluss operative Gebarung (31 - 32)				-320.800,00	-340.000,00	-255.485,29	-320.800,00	-340.000,00	-255.485,29
SA01	Saldo (01) Haushaltsrücklagen (230 - 240)				0,00	0,00	0,00	0,00	0,00	0,00
SA00	Saldo (00) Nettoergebnis nach Haushaltsrücklagen (Saldo 0 + Saldo 01)				-320.800,00	-340.000,00	-255.485,29			
Investive Gebarung										
SU 33	Summe Einzahlungen investive Gebarung							0,00	0,00	0,00
SU 34	Summe Auszahlungen investive Gebarung							0,00	0,00	0,00
SA2	Saldo (2) Geldfluss aus der Investiven Gebarung (33 - 34)							0,00	0,00	0,00
SA3	Saldo (3) Nettofinanzierungssaldo (Saldo 1 + Saldo 2)							-320.800,00	-340.000,00	-255.485,29
Finanzierungstätigkeit										
SU 35	Summe Einzahlungen aus der Finanzierungstätigkeit							0,00	0,00	0,00
SU 36	Summe Auszahlungen aus der Finanzierungstätigkeit							0,00	0,00	0,00
SA4	Saldo (4) Geldfluss aus der Finanzierungstätigkeit (35 - 36)							0,00	0,00	0,00
SA5	Saldo (5) Geldfluss aus der voranschlagswirksamen Gebarung (Saldo 3 + Saldo 4)							-320.800,00	-340.000,00	-255.485,29
213	Sonderschulen									
213000	Sonderschulen									
Operative Gebarung										
2/213000+817000	Erträge aus der Auflösung von sonstigen Rückstellungen		2117				55,74			
SU 21 / 31	Summe Erträge / Einzahlungen operative Gebarung				0,00	0,00	55,74	0,00	0,00	0,00
1/213000-592000	Dotierung von Rückstellungen für Jubiläumswendungen		2214		700,00		114,04			
1/213000-752000	Schulumlagen an Sonderschulgemeinde	2231	3231	26	173.500,00	140.000,00	111.919,56	173.500,00	140.000,00	111.919,56
SU 22 / 32	Summe Aufwendungen / Auszahlungen operative Gebarung				174.200,00	140.000,00	112.033,60	173.500,00	140.000,00	111.919,56
SA 0 / SA 1	(0) Nettoergebnis (21 - 22) / (1) Geldfluss operative Gebarung (31 - 32)				-174.200,00	-140.000,00	-111.977,86	-173.500,00	-140.000,00	-111.919,56
SA01	Saldo (01) Haushaltsrücklagen (230 - 240)				0,00	0,00	0,00	0,00	0,00	0,00
SA00	Saldo (00) Nettoergebnis nach Haushaltsrücklagen (Saldo 0 + Saldo 01)				-174.200,00	-140.000,00	-111.977,86			
Investive Gebarung										
SU 33	Summe Einzahlungen investive Gebarung							0,00	0,00	0,00
SU 34	Summe Auszahlungen investive Gebarung							0,00	0,00	0,00
SA2	Saldo (2) Geldfluss aus der Investiven Gebarung (33 - 34)							0,00	0,00	0,00
SA3	Saldo (3) Nettofinanzierungssaldo (Saldo 1 + Saldo 2)							-173.500,00	-140.000,00	-111.919,56
Finanzierungstätigkeit										
SU 35	Summe Einzahlungen aus der Finanzierungstätigkeit							0,00	0,00	0,00
SU 36	Summe Auszahlungen aus der Finanzierungstätigkeit							0,00	0,00	0,00
SA4	Saldo (4) Geldfluss aus der Finanzierungstätigkeit (35 - 36)							0,00	0,00	0,00

		MVAG VC QU			Ergebnisvoranschlag			Finanzierungsvoranschlag		
		EH	FH		VA 2026	VA 2025	RA 2024	VA 2026	VA 2025	RA 2024
SA5	Saldo (5) Geldfluss aus der voranschlagswirksamen Gebarung (Saldo 3 + Saldo 4)							-173.500,00	-140.000,00	-111.919,56
214	Polytechnische Schulen									
214000	Schulen der Polytechnischen Lehrgänge									
	Operative Gebarung									
SU 21 / 31	Summe Erträge / Einzahlungen operative Gebarung				0,00	0,00	0,00	0,00	0,00	0,00
1/214000-752000	Schulumlage f. Ausw. Schüler (Poly)	2231	3231	26	40.600,00	31.000,00	22.951,09	40.600,00	31.000,00	22.951,09
SU 22 / 32	Summe Aufwendungen / Auszahlungen operative Gebarung				40.600,00	31.000,00	22.951,09	40.600,00	31.000,00	22.951,09
SA 0 / SA 1	(0) Nettoergebnis (21 - 22) / (1) Geldfluss operative Gebarung (31 - 32)				-40.600,00	-31.000,00	-22.951,09	-40.600,00	-31.000,00	-22.951,09
SA01	Saldo (01) Haushaltsrücklagen (230 - 240)				0,00	0,00	0,00	0,00	0,00	0,00
SA00	Saldo (00) Nettoergebnis nach Haushaltsrücklagen (Saldo 0 + Saldo 01)				-40.600,00	-31.000,00	-22.951,09			
	Investive Gebarung									
SU 33	Summe Einzahlungen investive Gebarung							0,00	0,00	0,00
SU 34	Summe Auszahlungen investive Gebarung							0,00	0,00	0,00
SA2	Saldo (2) Geldfluss aus der Investiven Gebarung (33 - 34)							0,00	0,00	0,00
SA3	Saldo (3) Nettofinanzierungssaldo (Saldo 1 + Saldo 2)							-40.600,00	-31.000,00	-22.951,09
	Finanzierungstätigkeit									
SU 35	Summe Einzahlungen aus der Finanzierungstätigkeit							0,00	0,00	0,00
SU 36	Summe Auszahlungen aus der Finanzierungstätigkeit							0,00	0,00	0,00
SA4	Saldo (4) Geldfluss aus der Finanzierungstätigkeit (35 - 36)							0,00	0,00	0,00
SA5	Saldo (5) Geldfluss aus der voranschlagswirksamen Gebarung (Saldo 3 + Saldo 4)							-40.600,00	-31.000,00	-22.951,09
22	Berufsbildender Unterricht; Anstalten der Bildung für Lehrerinnen und Lehrer sowie Erzieherinnen und Erzieher									
220	Berufsbildende Pflichtschulen									
220000	Berufsbildende Pflichtschulen									
	Operative Gebarung									
SU 21 / 31	Summe Erträge / Einzahlungen operative Gebarung				0,00	0,00	0,00	0,00	0,00	0,00
1/220000-751000	Berufschulerhaltungsbeitrag	2231	3231	26	116.700,00	124.600,00	125.250,00	116.700,00	124.600,00	125.250,00
SU 22 / 32	Summe Aufwendungen / Auszahlungen operative Gebarung				116.700,00	124.600,00	125.250,00	116.700,00	124.600,00	125.250,00
SA 0 / SA 1	(0) Nettoergebnis (21 - 22) / (1) Geldfluss operative Gebarung (31 - 32)				-116.700,00	-124.600,00	-125.250,00	-116.700,00	-124.600,00	-125.250,00
SA01	Saldo (01) Haushaltsrücklagen (230 - 240)				0,00	0,00	0,00	0,00	0,00	0,00
SA00	Saldo (00) Nettoergebnis nach Haushaltsrücklagen (Saldo 0 + Saldo 01)				-116.700,00	-124.600,00	-125.250,00			
	Investive Gebarung									
SU 33	Summe Einzahlungen investive Gebarung							0,00	0,00	0,00
SU 34	Summe Auszahlungen investive Gebarung							0,00	0,00	0,00
SA2	Saldo (2) Geldfluss aus der Investiven Gebarung (33 - 34)							0,00	0,00	0,00
SA3	Saldo (3) Nettofinanzierungssaldo (Saldo 1 + Saldo 2)							-116.700,00	-124.600,00	-125.250,00

		MVAG VC QU			Ergebnisvoranschlag			Finanzierungsvoranschlag		
		EH	FH		VA 2026	VA 2025	RA 2024	VA 2026	VA 2025	RA 2024
Finanzierungstätigkeit										
SU 35	Summe Einzahlungen aus der Finanzierungstätigkeit							0,00	0,00	0,00
SU 36	Summe Auszahlungen aus der Finanzierungstätigkeit							0,00	0,00	0,00
SA4	Saldo (4) Geldfluss aus der Finanzierungstätigkeit (35 – 36)							0,00	0,00	0,00
SA5	Saldo (5) Geldfluss aus der voranschlagswirksamen Gebarung (Saldo 3 + Saldo 4)							-116.700,00	-124.600,00	-125.250,00
221 Berufsbildende mittlere Schulen										
221000 Berufsbildende mittlere Schulen										
Operative Gebarung										
2/221000+827000	Personalkostenersätze	2116	3116	18				3.034,35		3.034,35
2/221000+860000	Ersätze für Betriebsaufwand	2121	3121	15	84.300,00	138.000,00	104.798,46	84.300,00	138.000,00	145.148,93
SU 21 / 31	Summe Erträge / Einzahlungen operative Gebarung				84.300,00	138.000,00	107.832,81	84.300,00	138.000,00	148.183,28
1/221000-451000	Beheizung	2221	3221	23	34.000,00	26.000,00	29.911,82	34.000,00	26.000,00	29.911,82
1/221000-511000	Bezüge Vertragsbedienstete	2211	3211	20		48.800,00	31.656,00		48.800,00	31.656,00
1/221000-565000	Mehrdienstleistungsentschädigungen	2211	3211	20			123,84			123,84
1/221000-569000	Sonstige Nebengebühren	2211	3211	20		500,00	244,11		500,00	244,11
1/221000-580000	DGB/FLAG	2212	3212	20			603,24			603,24
1/221000-582000	DGB Sozialversicherung	2212	3212	20		3.700,00	7.930,15		3.700,00	7.930,15
1/221000-591000	Dotierung von Rückstellungen für Abfertigungen		2214				3.280,58			
1/221000-600000	Stromkosten	2222	3222	24	3.800,00	3.000,00	12.885,73	3.800,00	3.000,00	12.885,73
1/221000-614000	Instandhaltung von Gebäude und Anlagen	2224	3224	24	17.900,00	17.900,00	436,21	17.900,00	17.900,00	436,21
1/221000-670000	Versicherungen	2222	3222	24	8.400,00	8.400,00	8.286,47	8.400,00	8.400,00	8.286,47
1/221000-710000	Steuern und Abgaben	2225	3225	24	200,00	200,00	120,64	200,00	200,00	120,64
1/221000-711000	Gebühren	2225	3225	24	20.000,00	20.000,00	20.340,49	20.000,00	20.000,00	20.419,08
1/221000-729000	Sonstige Ausgaben	2225	3225	24			28,44			28,44
SU 22 / 32	Summe Aufwendungen / Auszahlungen operative Gebarung				84.300,00	128.500,00	115.847,72	84.300,00	128.500,00	112.645,73
SA 0 / SA 1	(0) Nettoergebnis (21 - 22) / (1) Geldfluss operative Gebarung (31 – 32)				0,00	9.500,00	-8.014,91	0,00	9.500,00	35.537,55
SA01	Saldo (01) Haushaltsrücklagen (230 - 240)				0,00	0,00	0,00	0,00	0,00	0,00
SA00	Saldo (00) Nettoergebnis nach Haushaltsrücklagen (Saldo 0 + Saldo 01)				0,00	9.500,00	-8.014,91			
Investive Gebarung										
SU 33	Summe Einzahlungen investive Gebarung							0,00	0,00	0,00
SU 34	Summe Auszahlungen investive Gebarung							0,00	0,00	0,00
SA2	Saldo (2) Geldfluss aus der Investiven Gebarung (33 – 34)							0,00	0,00	0,00
SA3	Saldo (3) Nettofinanzierungssaldo (Saldo 1 + Saldo 2)							0,00	9.500,00	35.537,55
Finanzierungstätigkeit										
SU 35	Summe Einzahlungen aus der Finanzierungstätigkeit							0,00	0,00	0,00

		MVAG VC QU			Ergebnisvoranschlag			Finanzierungsvoranschlag		
		EH	FH		VA 2026	VA 2025	RA 2024	VA 2026	VA 2025	RA 2024
SU 36	Summe Auszahlungen aus der Finanzierungstätigkeit							0,00	0,00	0,00
SA4	Saldo (4) Geldfluss aus der Finanzierungstätigkeit (35 – 36)							0,00	0,00	0,00
SA5	Saldo (5) Geldfluss aus der voranschlagswirksamen Gebarung (Saldo 3 + Saldo 4)							0,00	9.500,00	35.537,55
24	Vorschulische Erziehung									
240	Kindergärten									
240000	TBE - Kleinstkinderbetreuung									
Operative Gebarung										
2/240000+810100	TBE Früherziehung Mäuseloch	2114	3114	13	4.000,00	4.000,00	4.699,23	4.000,00	4.000,00	4.500,13
2/240000+810200	TBE Essensbeiträge Mäuseloch	2114	3114	13	4.000,00	6.000,00	6.242,69	4.000,00	6.000,00	6.012,56
2/240000+817000	Erträge aus der Auflösung von sonstigen Rückstellungen	2117				7.300,00	35,11			
2/240000+827000	TBE Personalkostensätze Mäuseloch	2116	3116	18	50.000,00	55.000,00	78.669,41	50.000,00	55.000,00	78.669,41
2/240000+861000	Landesbeiträge - Zunkunftsfonds	2121	3121		251.600,00	200.000,00	97.364,22	251.600,00	200.000,00	97.364,22
SU 21 / 31	Summe Erträge / Einzahlungen operative Gebarung				309.600,00	272.300,00	187.010,66	309.600,00	265.000,00	186.546,32
1/240000-400000	Geringwertige Wirtschaftsgüter (GWG) Mäuseloch	2221	3221	23	1.000,00	1.000,00	129,16	1.000,00	1.000,00	
1/240000-430000	Speisenankauf Mäuseloch	2221	3221	23	4.000,00	6.000,00	6.445,09	4.000,00	6.000,00	6.265,46
1/240000-451000	Beheizung Mäuseloch	2221	3221	23	6.000,00	6.000,00	3.785,97	6.000,00	6.000,00	3.496,81
1/240000-454000	Reinigungsmittel Mäuseloch	2221	3221		1.000,00	1.000,00		1.000,00	1.000,00	
1/240000-459100	Kopienabrechnung Mäuseloch	2221	3221		300,00	300,00	112,80	300,00	300,00	112,80
1/240000-459200	Beschäftigungsmaterial Mäuseloch	2221	3221	23	500,00	500,00	1.303,62	500,00	500,00	1.442,34
1/240000-510000	Bezüge Vertragsbedienstete Schema I Mäuseloch	2211	3211	20	10.500,00		37.323,10	10.500,00		37.323,10
1/240000-511000	Bezüge Vertragsbedienstete Schema II Mäuseloch	2211	3211	20	72.000,00	91.900,00	86.439,42	72.000,00	91.900,00	86.439,42
1/240000-523000	Geldbezüge Aushilfskräfte Mäuseloch	2211	3211	20	4.000,00	4.000,00	4.200,00	4.000,00	4.000,00	4.200,00
1/240000-565000	Mehrdienstleistungsentschädigungen Mäuseloch	2211	3211	20	100,00	300,00	174,75	100,00	300,00	174,75
1/240000-569000	Sonst.Nebengebühren Mäuseloch	2211	3211	20		200,00	2.926,02		200,00	2.926,02
1/240000-580000	DGB/FLAG Mäuseloch	2212	3212	20	3.100,00	3.500,00	4.802,83	3.100,00	3.500,00	4.802,83
1/240000-582000	DGB Sozialversicherung Mäuseloch	2212	3212	20	17.700,00	19.700,00	27.547,82	17.700,00	19.700,00	27.547,82
1/240000-592000	Dotierung von Rückstellungen für Jubiläumszuwendungen	2214			1.500,00	1.500,00	3.184,93			
1/240000-600000	Stromkosten Mäuseloch	2222	3222	24	1.200,00	1.200,00	756,31	1.200,00	1.200,00	756,31
1/240000-631000	Telekommunikationsdienste Mäuseloch	2222	3222	24	600,00	600,00	525,36	600,00	600,00	568,62
1/240000-680000	Planmäßige Abschreibung	2226			4.200,00	4.200,00	4.208,45			
1/240000-700000	Miete Kopiergerät Mäuseloch	2223	3223		500,00	500,00	234,00	500,00	500,00	234,00
1/240000-711000	Gebühren Mäuseloch	2225	3225	24	2.700,00	2.500,00	2.675,93	2.700,00	2.500,00	2.675,93

		MVAG		VC QU	Ergebnisvoranschlag			Finanzierungsvoranschlag		
		EH	FH		VA 2026	VA 2025	RA 2024	VA 2026	VA 2025	RA 2024
1/240000-724000	Reisegebühren Mäuseloch	2225	3225	24	100,00	100,00	24,36	100,00	100,00	24,36
1/240000-728000	Sonstige Ausgaben Mäuseloch	2225	3225	24	500,00	500,00	1.919,57	500,00	500,00	1.919,57
SU 22 / 32	Summe Aufwendungen / Auszahlungen operative Gebarung				131.500,00	145.500,00	188.719,49	125.800,00	139.800,00	180.910,14
SA 0 / SA 1	(0) Nettoergebnis (21 - 22) / (1) Geldfluss operative Gebarung (31 - 32)				178.100,00	126.800,00	-1.708,83	183.800,00	125.200,00	5.636,18
SA01	Saldo (01) Haushaltsrücklagen (230 - 240)				0,00	0,00	0,00	0,00	0,00	0,00
SA00	Saldo (00) Nettoergebnis nach Haushaltsrücklagen (Saldo 0 + Saldo 01)				178.100,00	126.800,00	-1.708,83			
Investive Gebarung										
SU 33	Summe Einzahlungen investive Gebarung							0,00	0,00	0,00
SU 34	Summe Auszahlungen investive Gebarung							0,00	0,00	0,00
SA2	Saldo (2) Geldfluss aus der Investiven Gebarung (33 - 34)							0,00	0,00	0,00
SA3	Saldo (3) Nettofinanzierungssaldo (Saldo 1 + Saldo 2)							183.800,00	125.200,00	5.636,18
Finanzierungstätigkeit										
SU 35	Summe Einzahlungen aus der Finanzierungstätigkeit							0,00	0,00	0,00
SU 36	Summe Auszahlungen aus der Finanzierungstätigkeit							0,00	0,00	0,00
SA4	Saldo (4) Geldfluss aus der Finanzierungstätigkeit (35 - 36)							0,00	0,00	0,00
SA5	Saldo (5) Geldfluss aus der voranschlagswirksamen Gebarung (Saldo 3 + Saldo 4)							183.800,00	125.200,00	5.636,18
240010	TBE Zwergenstube									
Operative Gebarung										
2/240010+810100	TBE Früherziehung Zwergenstube	2114	3114		1.000,00	1.500,00		1.000,00	1.500,00	
2/240010+810200	TBE Essensbeiträge Zwergenstube	2114	3114		2.500,00	2.000,00		2.500,00	2.000,00	
2/240010+827000	TBE Personalkostenersätze Zwergenstube	2116	3116		40.000,00	20.000,00		40.000,00	20.000,00	
SU 21 / 31	Summe Erträge / Einzahlungen operative Gebarung				43.500,00	23.500,00	0,00	43.500,00	23.500,00	0,00
1/240010-400000	Geringwertige Wirtschaftsgüter (GWG) Zwergenstube	2221	3221		1.000,00	500,00		1.000,00	500,00	
1/240010-430000	Speisenankauf Zwergenstube	2221	3221		2.500,00	2.500,00		2.500,00	2.500,00	
1/240010-454000	Reinigungsmittel Zwerge	2221	3221		1.000,00			1.000,00		
1/240010-459200	Beschäftigungsmaterial Zwerge	2221	3221		500,00			500,00		
1/240010-510000	Bezüge VB	2211	3211	20	37.900,00	37.800,00		37.900,00	37.800,00	
1/240010-511000	Bezüge VB	2211	3211	20	54.500,00	48.500,00		54.500,00	48.500,00	
1/240010-565000	Mehrleistungsvergütungen	2211	3211	20	100,00	200,00		100,00	200,00	
1/240010-569000	Sonstige Nebengebühren Zwergenstube	2211	3211		100,00			100,00		
1/240010-580000	DGB-FBAF	2212	3212	20	3.500,00	3.200,00		3.500,00	3.200,00	
1/240010-582000	SV-DG	2212	3212	20	19.800,00	18.500,00		19.800,00	18.500,00	
1/240010-592000	Dotierung von Rückstellungen für Jubiläumszuwendungen	2214			1.900,00	8.800,00				
1/240010-600000	Stromkosten Zwergenstube	2222	3222		700,00	700,00		700,00	700,00	
1/240010-711000	Gebühren Zwergenstube	2225	3225		1.500,00	1.500,00	138,27	1.500,00	1.500,00	138,27

		MVAG		VC QU	Ergebnisvoranschlag			Finanzierungsvoranschlag		
		EH	FH		VA 2026	VA 2025	RA 2024	VA 2026	VA 2025	RA 2024
1/240010-724000	Reisegebühren Zwergenstube	2225	3225		100,00	100,00		100,00	100,00	
1/240010-728000	Sonstige Ausgaben Zwergenstube	2225	3225		500,00	500,00		500,00	500,00	
SU 22 / 32	Summe Aufwendungen / Auszahlungen operative Gebarung				125.600,00	122.800,00	138,27	123.700,00	114.000,00	138,27
SA 0 / SA 1	(0) Nettoergebnis (21 - 22) / (1) Geldfluss operative Gebarung (31 - 32)				-82.100,00	-99.300,00	-138,27	-80.200,00	-90.500,00	-138,27
SA01	Saldo (01) Haushaltsrücklagen (230 - 240)				0,00	0,00	0,00	0,00	0,00	0,00
SA00	Saldo (00) Nettoergebnis nach Haushaltsrücklagen (Saldo 0 + Saldo 01)				-82.100,00	-99.300,00	-138,27			
Investive Gebarung										
SU 33	Summe Einzahlungen investive Gebarung							0,00	0,00	0,00
SU 34	Summe Auszahlungen investive Gebarung							0,00	0,00	0,00
SA2	Saldo (2) Geldfluss aus der Investiven Gebarung (33 - 34)							0,00	0,00	0,00
SA3	Saldo (3) Nettofinanzierungssaldo (Saldo 1 + Saldo 2)							-80.200,00	-90.500,00	-138,27
Finanzierungstätigkeit										
SU 35	Summe Einzahlungen aus der Finanzierungstätigkeit							0,00	0,00	0,00
SU 36	Summe Auszahlungen aus der Finanzierungstätigkeit							0,00	0,00	0,00
SA4	Saldo (4) Geldfluss aus der Finanzierungstätigkeit (35 - 36)							0,00	0,00	0,00
SA5	Saldo (5) Geldfluss aus der voranschlagswirksamen Gebarung (Saldo 3 + Saldo 4)							-80.200,00	-90.500,00	-138,27
240100	Kindergärten									
Operative Gebarung										
2/240100+808000	Essensbeiträge	2116	3116	16	9.000,00	9.000,00	10.227,55	9.000,00	9.000,00	10.344,13
2/240100+810000	Elternbeiträge	2114	3114	13	11.000,00	10.000,00	10.099,40	11.000,00	10.000,00	10.187,89
2/240100+810100	Kindergarten-Nachmittagsbetreuung	2114	3114	13	16.000,00	16.000,00	15.232,53	16.000,00	16.000,00	15.328,35
2/240100+813000	Erträge aus der Auflösung von Investitionszuschüssen (Kapitaltransfers)		2127		3.800,00	3.800,00	3.813,87			
SU 21 / 31	Summe Erträge / Einzahlungen operative Gebarung				39.800,00	38.800,00	39.373,35	36.000,00	35.000,00	35.860,37
1/240100-400000	Geringwertige Wirtschaftsgüter (GWG)	2221	3221	23	2.500,00	1.000,00	223,41	2.500,00	1.000,00	223,41
1/240100-430000	Speisenankauf	2221	3221	23	12.000,00	12.000,00	11.819,02	12.000,00	12.000,00	11.651,17
1/240100-451000	Beheizung	2221	3221	23	8.000,00	6.000,00	6.280,30	8.000,00	6.000,00	6.280,30
1/240100-454000	Reinigungsmaterial	2221	3221	23	2.000,00	2.000,00	917,13	2.000,00	2.000,00	904,18
1/240100-456000	Büromaterial	2221	3221	23	1.200,00	1.200,00	1.020,46	1.200,00	1.200,00	1.020,46
1/240100-459000	Sonstige Verbrauchsgüter	2221	3221	23	300,00	300,00	193,23	300,00	300,00	218,36
1/240100-459100	Kopienabrechnung	2221	3221	23	400,00	400,00	314,46	400,00	400,00	314,46
1/240100-459200	Beschäftigungsmaterial	2221	3221	23	10.000,00	10.000,00	7.353,39	10.000,00	10.000,00	7.353,39
1/240100-511000	Bezüge Vertragsbedienstete	2211	3211	20	161.000,00	156.300,00	150.818,06	161.000,00	156.300,00	150.818,06
1/240100-522000	Bezüge von Aushilfskräften	2211	3211	20	8.800,00	10.000,00	8.679,00	8.800,00	10.000,00	8.679,00
1/240100-523000	Geldbezüge der nicht ganzjährig beschäftigten Arbeiter	2211	3211	20	2.000,00	2.000,00	1.050,00	2.000,00	2.000,00	1.050,00
1/240100-565000	Mehrleistungsvergütungen	2211	3211	20	300,00	300,00	265,45	300,00	300,00	265,45
1/240100-569000	Sonstige Nebengebühren	2211	3211	20		400,00	4.116,36		400,00	4.116,36

		MVAG		VC QU	Ergebnisvoranschlag			Finanzierungsvoranschlag		
		EH	FH		VA 2026	VA 2025	RA 2024	VA 2026	VA 2025	RA 2024
1/240100-580000	DGB/FLAG	2212	3212	20	6.000,00	5.800,00	5.632,46	6.000,00	5.800,00	5.632,46
1/240100-582000	DGB Sozialversicherung	2212	3212	20	34.000,00	33.000,00	32.053,84	34.000,00	33.000,00	32.053,84
1/240100-591000	Dotierung von Rückstellungen für Abfertigungen	2214			1.600,00	1.500,00	3.006,73			
1/240100-592000	Dotierung von Rückstellungen für Jubiläumsumwendungen	2214			2.200,00	1.400,00	4.655,50			
1/240100-600000	Stromkosten	2222	3222	24	3.000,00	3.500,00	1.291,60	3.000,00	3.500,00	1.291,60
1/240100-614000	Instandhaltung des Gebäudes	2224	3224	24	3.000,00	3.500,00	1.800,82	3.000,00	3.500,00	1.800,82
1/240100-618000	Instandhaltung der Anlagen und Einrichtung	2224	3224	24	10.000,00	4.000,00	10.058,73	10.000,00	4.000,00	9.627,27
1/240100-631000	Telekommunikationsdienste	2222	3222	24	900,00	900,00	344,53	900,00	900,00	344,53
1/240100-670000	Versicherungen	2222	3222	24	1.300,00	1.200,00	1.241,79	1.300,00	1.200,00	1.241,79
1/240100-680000	Planmäßige Abschreibung	2226			22.100,00	22.100,00	22.140,45			
1/240100-700000	Miete Kopiergeräte	2223	3223	24	600,00	600,00	502,68	600,00	600,00	502,68
1/240100-711000	Gebühren	2225	3225	24	3.000,00	3.000,00	2.626,02	3.000,00	3.000,00	2.626,02
1/240100-724000	Reisegebühren	2225	3225	24	100,00	100,00		100,00	100,00	
1/240100-728000	Entgelte für sonstige Leistungen	2225	3225	24	300,00	300,00	43,26	300,00	300,00	43,26
SU 22 / 32	Summe Aufwendungen / Auszahlungen operative Gebarung				296.600,00	282.800,00	278.448,68	270.700,00	257.800,00	248.058,87
SA 0 / SA 1	(0) Nettoergebnis (21 - 22) / (1) Geldfluss operative Gebarung (31 - 32)				-256.800,00	-244.000,00	-239.075,33	-234.700,00	-222.800,00	-212.198,50
SA01	Saldo (01) Haushaltsrücklagen (230 - 240)				0,00	0,00	0,00	0,00	0,00	0,00
SA00	Saldo (00) Nettoergebnis nach Haushaltsrücklagen (Saldo 0 + Saldo 01)				-256.800,00	-244.000,00	-239.075,33			
Investive Gebarung										
SU 33	Summe Einzahlungen investive Gebarung							0,00	0,00	0,00
1/240100-042000	Einrichtungsgegenstände		3415	2 41				2.000,00	2.000,00	
SU 34	Summe Auszahlungen investive Gebarung							2.000,00	2.000,00	0,00
SA2	Saldo (2) Geldfluss aus der Investiven Gebarung (33 - 34)							-2.000,00	-2.000,00	0,00
SA3	Saldo (3) Nettofinanzierungssaldo (Saldo 1 + Saldo 2)							-236.700,00	-224.800,00	-212.198,50
Finanzierungstätigkeit										
SU 35	Summe Einzahlungen aus der Finanzierungstätigkeit							0,00	0,00	0,00
SU 36	Summe Auszahlungen aus der Finanzierungstätigkeit							0,00	0,00	0,00
SA4	Saldo (4) Geldfluss aus der Finanzierungstätigkeit (35 - 36)							0,00	0,00	0,00
SA5	Saldo (5) Geldfluss aus der voranschlagswirksamen Gebarung (Saldo 3 + Saldo 4)							-236.700,00	-224.800,00	-212.198,50
240200	Kindergärten									
Operative Gebarung										
2/240200+808000	Essenbeiträge	2116	3116	16	10.000,00	9.000,00	9.987,19	10.000,00	9.000,00	9.943,92
2/240200+810000	Elternbeiträge	2114	3114	13	18.000,00	16.000,00	15.868,09	18.000,00	16.000,00	15.943,55
2/240200+810001	Erträge Strom KIG II	2114	3114		800,00		24,35	800,00		24,35
2/240200+810100	Kindergarten-Nachmittagsbetreuung	2114	3114	13	13.000,00	11.500,00	12.669,21	13.000,00	11.500,00	12.359,46

		MVAG		VC QU	Ergebnisvoranschlag			Finanzierungsvoranschlag		
		EH	FH		VA 2026	VA 2025	RA 2024	VA 2026	VA 2025	RA 2024
2/240200+813000	Erträge aus der Auflösung von Investitionszuschüssen (Kapitaltransfers)	2127			50.400,00	41.400,00	38.443,46			
2/240200+829000	Sonstige Einnahmen	2116	3116	18			3.750,32			3.750,32
2/240200+860000	Personalkostenersatz (Behindertenhilfe)	2121	3121		3.400,00	3.400,00	3.360,00	3.400,00	3.400,00	3.360,00
2/240200+861100	Zinszuschüsse des Landes	2121	3121	15	73.000,00	34.000,00	9.345,71	73.000,00	34.000,00	9.345,71
SU 21 / 31	Summe Erträge / Einzahlungen operative Gebarung				168.600,00	115.300,00	93.448,33	118.200,00	73.900,00	54.727,31
1/240200-400000	Geringwertige Wirtschaftsgüter (GWG)	2221	3221	23	2.500,00	2.500,00	2.326,47	2.500,00	2.500,00	2.035,64
1/240200-430000	Essensankauf	2221	3221	23	13.000,00	12.000,00	13.192,18	13.000,00	12.000,00	13.066,00
1/240200-454000	Reinigungsmaterial	2221	3221	23	4.000,00	3.000,00	3.368,43	4.000,00	3.000,00	3.368,43
1/240200-456000	Büromaterial	2221	3221	23	1.500,00	1.500,00	850,40	1.500,00	1.500,00	850,40
1/240200-459000	Sonstige Verbrauchsgüter	2221	3221	23	2.000,00	1.500,00	2.684,33	2.000,00	1.500,00	2.684,33
1/240200-459100	Kopienabrechnung	2221	3221	23	700,00	600,00	438,72	700,00	600,00	438,72
1/240200-459200	Beschäftigungsmaterial	2221	3221	23	17.000,00	15.500,00	12.328,30	17.000,00	15.500,00	12.069,13
1/240200-511000	Bezüge Vertragsbedienstete	2211	3211	20	391.200,00	376.900,00	302.035,58	391.200,00	376.900,00	302.035,58
1/240200-522000	Bezüge von Aushilfskräften	2211	3211	20	8.800,00	10.000,00	7.890,00	8.800,00	10.000,00	7.890,00
1/240200-523000	Geldbezüge der nicht ganzjährig beschäftigten Arbeiter	2211	3211	20	3.200,00	3.100,00	2.450,00	3.200,00	3.100,00	2.450,00
1/240200-565000	Mehrleistungsvergütungen	2211	3211	20	2.500,00	1.000,00	1.416,00	2.500,00	1.000,00	1.416,00
1/240200-569000	Sonstige Nebengebühren	2211	3211	20	1.400,00	1.200,00	2.254,37	1.400,00	1.200,00	2.254,37
1/240200-580000	DGB/FLAG	2212	3212	20	13.600,00	13.000,00	9.401,05	13.600,00	13.000,00	9.401,05
1/240200-582000	DGB Sozialversicherung	2212	3212	20	84.300,00	80.400,00	65.106,26	84.300,00	80.400,00	65.106,26
1/240200-591000	Dotierung von Rückstellungen für Abfertigungen	2214			1.300,00	1.200,00	3.076,60			
1/240200-592000	Dotierung von Rückstellungen für Jubiläumszuwendungen	2214			3.000,00	1.300,00	5.473,48			
1/240200-600000	Stromkosten	2222	3222	24	8.000,00	10.000,00	8.594,99	8.000,00	10.000,00	9.078,32
1/240200-614000	Instandhaltung des Gebäudes	2224	3224	24	3.000,00	3.000,00	6.197,38	3.000,00	3.000,00	6.777,38
1/240200-618000	Instandhaltung der Anlagen	2224	3224	24	5.000,00	5.000,00	4.048,99	5.000,00	5.000,00	4.376,25
1/240200-631000	Telekommunikationsdienste	2222	3222	24	2.000,00	2.000,00	2.088,56	2.000,00	2.000,00	2.220,59
1/240200-650000	Kreditzinsen	2241	3241	25	29.500,00	32.400,00	12.171,45	29.500,00	32.400,00	12.171,45
1/240200-670000	Versicherungen	2222	3222	24	2.500,00	2.400,00	2.471,39	2.500,00	2.400,00	2.471,39
1/240200-680000	Planmäßige Abschreibung	2226			83.900,00	74.900,00	66.010,82			
1/240200-700000	Miete Kopiergerät	2223	3223	24	1.100,00	1.100,00	1.005,36	1.100,00	1.100,00	1.005,36
1/240200-711000	Gebühren	2225	3225	24	8.500,00	8.000,00	7.954,80	8.500,00	8.000,00	7.954,80
1/240200-724000	Reisegebühr Kilometergelder	2225	3225	24	100,00	100,00		100,00	100,00	
1/240200-729000	Sonstige Ausgaben	2225	3225	24	1.000,00	800,00	1.431,02	1.000,00	800,00	1.470,47
SU 22 / 32	Summe Aufwendungen / Auszahlungen operative Gebarung				694.600,00	664.400,00	546.266,93	606.400,00	587.000,00	472.591,92
SA 0 / SA 1	(0) Nettoergebnis (21 - 22) / (1) Geldfluss operative Gebarung (31 - 32)				-526.000,00	-549.100,00	-452.818,60	-488.200,00	-513.100,00	-417.864,61
SA01	Saldo (01) Haushaltsrücklagen (230 - 240)				0,00	0,00	0,00	0,00	0,00	0,00
SA00	Saldo (00) Nettoergebnis nach Haushaltsrücklagen (Saldo 0 + Saldo 01)				-526.000,00	-549.100,00	-452.818,60			

		MVAG		VC QU	Ergebnisvoranschlag			Finanzierungsvoranschlag		
		EH	FH		VA 2026	VA 2025	RA 2024	VA 2026	VA 2025	RA 2024
Investive Gebarung										
6/240200+300000	KIG Investition		3331	1						294.967,00
SU 33	Summe Einzahlungen investive Gebarung							0,00	0,00	294.967,00
5/240200-010000	Gebäude und Bauten		3413	1						1.786.873,85
1/240200-042000	Einrichtungsgegenstände		3415	2 41				2.000,00	2.000,00	
SU 34	Summe Auszahlungen investive Gebarung							2.000,00	2.000,00	1.786.873,85
SA2	Saldo (2) Geldfluss aus der Investiven Gebarung (33 – 34)							-2.000,00	-2.000,00	-1.491.906,85
SA3	Saldo (3) Nettofinanzierungssaldo (Saldo 1 + Saldo 2)							-490.200,00	-515.100,00	-1.909.771,46
Finanzierungstätigkeit										
6/240200+346000	Investitionsdarlehen von Finanzunternehmen		3514	1						1.030.000,00
SU 35	Summe Einzahlungen aus der Finanzierungstätigkeit							0,00	0,00	1.030.000,00
1/240200-346000	Tilgung von Bankdarlehen		3614	65				149.700,00	196.300,00	93.333,34
SU 36	Summe Auszahlungen aus der Finanzierungstätigkeit							149.700,00	196.300,00	93.333,34
SA4	Saldo (4) Geldfluss aus der Finanzierungstätigkeit (35 – 36)							-149.700,00	-196.300,00	936.666,66
SA5	Saldo (5) Geldfluss aus der voranschlagswirksamen Gebarung (Saldo 3 + Saldo 4)							-639.900,00	-711.400,00	-973.104,80
240300	Kindergärten									
Operative Gebarung										
2/240300+810000	Fahrtkostenbeitraege KIG I u. KIG II	2114	3114	13	20.000,00	20.000,00	20.554,17	20.000,00	20.000,00	20.797,51
2/240300+816000	Kostenbeitrag für ausw. KIG-Kinder	2114	3114	13			1.130,00			1.130,00
SU 21 / 31	Summe Erträge / Einzahlungen operative Gebarung				20.000,00	20.000,00	21.684,17	20.000,00	20.000,00	21.927,51
1/240300-621000	Transportkosten (Kindergartenbus)	2222	3222	24	103.000,00	100.000,00	96.234,26	103.000,00	100.000,00	91.722,10
1/240300-720000	Beitrag an Kindergarten Vestenthal	2225	3225	24	6.000,00	6.000,00	6.000,00	6.000,00	6.000,00	6.000,00
SU 22 / 32	Summe Aufwendungen / Auszahlungen operative Gebarung				109.000,00	106.000,00	102.234,26	109.000,00	106.000,00	97.722,10
SA 0 / SA 1	(0) Nettoergebnis (21 - 22) / (1) Geldfluss operative Gebarung (31 – 32)				-89.000,00	-86.000,00	-80.550,09	-89.000,00	-86.000,00	-75.794,59
SA01	Saldo (01) Haushaltsrücklagen (230 - 240)				0,00	0,00	0,00	0,00	0,00	0,00
SA00	Saldo (00) Nettoergebnis nach Haushaltsrücklagen (Saldo 0 + Saldo 01)				-89.000,00	-86.000,00	-80.550,09			
Investive Gebarung										
SU 33	Summe Einzahlungen investive Gebarung							0,00	0,00	0,00
SU 34	Summe Auszahlungen investive Gebarung							0,00	0,00	0,00
SA2	Saldo (2) Geldfluss aus der Investiven Gebarung (33 – 34)							0,00	0,00	0,00
SA3	Saldo (3) Nettofinanzierungssaldo (Saldo 1 + Saldo 2)							-89.000,00	-86.000,00	-75.794,59
Finanzierungstätigkeit										
SU 35	Summe Einzahlungen aus der Finanzierungstätigkeit							0,00	0,00	0,00
SU 36	Summe Auszahlungen aus der Finanzierungstätigkeit							0,00	0,00	0,00
SA4	Saldo (4) Geldfluss aus der Finanzierungstätigkeit (35 – 36)							0,00	0,00	0,00

		MVAG VC QU			Ergebnisvoranschlag			Finanzierungsvoranschlag		
		EH	FH		VA 2026	VA 2025	RA 2024	VA 2026	VA 2025	RA 2024
SA5	Saldo (5) Geldfluss aus der voranschlagswirksamen Gebarung (Saldo 3 + Saldo 4)							-89.000,00	-86.000,00	-75.794,59
25	Außerschulische Jugendberziehung									
259	Sonstige Einrichtungen und Maßnahmen									
259000	Sonstige Einrichtungen und Maßnahmen									
Operative Gebarung										
SU 21 / 31	Summe Erträge / Einzahlungen operative Gebarung				0,00	0,00	0,00	0,00	0,00	0,00
1/259000-729001	Zukunft Jugend	2225	3225	24	36.400,00	35.000,00	35.665,00	36.400,00	35.000,00	40.000,00
SU 22 / 32	Summe Aufwendungen / Auszahlungen operative Gebarung				36.400,00	35.000,00	35.665,00	36.400,00	35.000,00	40.000,00
SA 0 / SA 1	(0) Nettoergebnis (21 - 22) / (1) Geldfluss operative Gebarung (31 - 32)				-36.400,00	-35.000,00	-35.665,00	-36.400,00	-35.000,00	-40.000,00
SA01	Saldo (01) Haushaltsrücklagen (230 - 240)				0,00	0,00	0,00	0,00	0,00	0,00
SA00	Saldo (00) Nettoergebnis nach Haushaltsrücklagen (Saldo 0 + Saldo 01)				-36.400,00	-35.000,00	-35.665,00			
Investive Gebarung										
SU 33	Summe Einzahlungen investive Gebarung							0,00	0,00	0,00
SU 34	Summe Auszahlungen investive Gebarung							0,00	0,00	0,00
SA2	Saldo (2) Geldfluss aus der Investiven Gebarung (33 - 34)							0,00	0,00	0,00
SA3	Saldo (3) Nettofinanzierungssaldo (Saldo 1 + Saldo 2)							-36.400,00	-35.000,00	-40.000,00
Finanzierungstätigkeit										
SU 35	Summe Einzahlungen aus der Finanzierungstätigkeit							0,00	0,00	0,00
SU 36	Summe Auszahlungen aus der Finanzierungstätigkeit							0,00	0,00	0,00
SA4	Saldo (4) Geldfluss aus der Finanzierungstätigkeit (35 - 36)							0,00	0,00	0,00
SA5	Saldo (5) Geldfluss aus der voranschlagswirksamen Gebarung (Saldo 3 + Saldo 4)							-36.400,00	-35.000,00	-40.000,00
26	Sport und außerschulische Leibeserziehung									
262	Sportplätze									
262000	Sportplätze									
Operative Gebarung										
2/262000+811000	Miete Kletterwand	2115	3115	14	20.000,00	5.300,00	4.453,75	20.000,00	5.300,00	4.453,75
2/262000+813000	Erträge aus der Auflösung von Investitionszuschüssen (Kapitaltransfers)	2127			1.700,00	1.700,00	1.666,67			
2/262000+861000	Landesbeiträge	2121	3121	15			15.020,00			15.020,00
SU 21 / 31	Summe Erträge / Einzahlungen operative Gebarung				21.700,00	7.000,00	21.140,42	20.000,00	5.300,00	19.473,75
1/262000-600000	Stromkosten	2222	3222	24	600,00	600,00	411,84	600,00	600,00	411,84
1/262000-616000	Instandhaltung Sportplätze	2224	3224	24	80.000,00	10.000,00	51.279,17	80.000,00	10.000,00	51.047,58
1/262000-670000	Versicherungen	2222	3222	24	500,00	500,00	443,31	500,00	500,00	443,31
1/262000-680000	Planmäßige Abschreibung	2226			12.700,00	12.700,00	12.741,00			

		MVAG VC QU			Ergebnisvoranschlag			Finanzierungsvoranschlag		
		EH	FH		VA 2026	VA 2025	RA 2024	VA 2026	VA 2025	RA 2024
1/262000-700000	Pachtzins Sportplatz an Pfarre	2223	3223	24	1.800,00	1.700,00	1.713,50	1.800,00	1.700,00	1.713,50
1/262000-711000	Gebühren	2225	3225	24	7.700,00	7.000,00	7.635,38	7.700,00	7.000,00	7.635,38
SU 22 / 32	Summe Aufwendungen / Auszahlungen operative Gebarung				103.300,00	32.500,00	74.224,20	90.600,00	19.800,00	61.251,61
SA 0 / SA 1	(0) Nettoergebnis (21 - 22) / (1) Geldfluss operative Gebarung (31 - 32)				-81.600,00	-25.500,00	-53.083,78	-70.600,00	-14.500,00	-41.777,86
SA01	Saldo (01) Haushaltsrücklagen (230 - 240)				0,00	0,00	0,00	0,00	0,00	0,00
SA00	Saldo (00) Nettoergebnis nach Haushaltsrücklagen (Saldo 0 + Saldo 01)				-81.600,00	-25.500,00	-53.083,78			
Investive Gebarung										
SU 33	Summe Einzahlungen investive Gebarung							0,00	0,00	0,00
SU 34	Summe Auszahlungen investive Gebarung							0,00	0,00	0,00
SA2	Saldo (2) Geldfluss aus der Investiven Gebarung (33 - 34)							0,00	0,00	0,00
SA3	Saldo (3) Nettofinanzierungssaldo (Saldo 1 + Saldo 2)							-70.600,00	-14.500,00	-41.777,86
Finanzierungstätigkeit										
SU 35	Summe Einzahlungen aus der Finanzierungstätigkeit							0,00	0,00	0,00
SU 36	Summe Auszahlungen aus der Finanzierungstätigkeit							0,00	0,00	0,00
SA4	Saldo (4) Geldfluss aus der Finanzierungstätigkeit (35 - 36)							0,00	0,00	0,00
SA5	Saldo (5) Geldfluss aus der voranschlagswirksamen Gebarung (Saldo 3 + Saldo 4)							-70.600,00	-14.500,00	-41.777,86
263	Turn- und Sporthallen									
263000	Turn- und Sporthallen									
Operative Gebarung										
2/263000+813000	Erträge aus der Auflösung von Investitionszuschüssen (Kapitaltransfers)		2127		4.900,00	4.900,00	4.854,54			
2/263000+817000	Erträge aus der Auflösung von sonstigen Rückstellungen		2117				6.632,35			
2/263000+860000	Ersätze des Bundes an Betriebsaufwand	2121	3121	15	50.000,00	50.000,00	48.959,82	50.000,00	50.000,00	48.959,82
2/263000+863000	Betriebskostenersätze d.Sonst. Benützer	2121	3121	15	10.000,00	10.000,00	10.884,16	10.000,00	10.000,00	11.560,79
SU 21 / 31	Summe Erträge / Einzahlungen operative Gebarung				64.900,00	64.900,00	71.330,87	60.000,00	60.000,00	60.520,61
1/263000-454000	Reinigungsmaterial	2221	3221	23	600,00	600,00	264,60	600,00	600,00	264,60
1/263000-459000	Verbrauchsgüter	2221	3221	23	200,00	200,00		200,00	200,00	
1/263000-511000	Bezüge Vertragsbedienstete	2211	3211	20	48.100,00	47.000,00	49.096,33	48.100,00	47.000,00	49.096,33
1/263000-565000	Mehrdienstleistungsentschädigungen	2211	3211	20	2.300,00			2.300,00		
1/263000-569000	Sonstige Nebengebühren	2211	3211	20	1.000,00	1.000,00	1.007,12	1.000,00	1.000,00	1.007,12
1/263000-580000	DGB/FLAG	2212	3212	20	1.900,00	1.900,00	1.848,70	1.900,00	1.900,00	1.848,70
1/263000-582000	DGB Sozialversicherung	2212	3212	20	10.900,00	10.800,00	10.369,52	10.900,00	10.800,00	10.369,52
1/263000-600000	Stromkosten	2222	3222	24	30.000,00	30.000,00	1.538,76	30.000,00	30.000,00	1.538,76
1/263000-616000	Instandhaltung der Anlagen	2224	3224	24	3.000,00	3.000,00	2.732,30	3.000,00	3.000,00	2.732,30
1/263000-670000	Versicherungen	2222	3222	24	3.200,00	3.100,00	3.039,39	3.200,00	3.100,00	3.039,39
1/263000-680000	Planmäßige Abschreibung	2226			25.600,00	25.600,00	25.616,95			
1/263000-710000	Steuern und Abgaben	2225	3225	24	800,00	800,00	709,32	800,00	800,00	709,32

		MVAG VC QU			Ergebnisvoranschlag			Finanzierungsvoranschlag		
		EH	FH		VA 2026	VA 2025	RA 2024	VA 2026	VA 2025	RA 2024
1/263000-711000	Gebühren	2225	3225	24	3.900,00	3.900,00	3.899,26	3.900,00	3.900,00	3.899,26
1/263000-724000	Reisegebühren	2225	3225	24	100,00	100,00		100,00	100,00	
SU 22 / 32	Summe Aufwendungen / Auszahlungen operative Gebarung				131.600,00	128.000,00	100.122,25	106.000,00	102.400,00	74.505,30
SA 0 / SA 1	(0) Nettoergebnis (21 - 22) / (1) Geldfluss operative Gebarung (31 - 32)				-66.700,00	-63.100,00	-28.791,38	-46.000,00	-42.400,00	-13.984,69
SA01	Saldo (01) Haushaltsrücklagen (230 - 240)				0,00	0,00	0,00	0,00	0,00	0,00
SA00	Saldo (00) Nettoergebnis nach Haushaltsrücklagen (Saldo 0 + Saldo 01)				-66.700,00	-63.100,00	-28.791,38			
Investive Gebarung										
SU 33	Summe Einzahlungen investive Gebarung							0,00	0,00	0,00
SU 34	Summe Auszahlungen investive Gebarung							0,00	0,00	0,00
SA2	Saldo (2) Geldfluss aus der Investiven Gebarung (33 - 34)							0,00	0,00	0,00
SA3	Saldo (3) Nettofinanzierungssaldo (Saldo 1 + Saldo 2)							-46.000,00	-42.400,00	-13.984,69
Finanzierungstätigkeit										
SU 35	Summe Einzahlungen aus der Finanzierungstätigkeit							0,00	0,00	0,00
SU 36	Summe Auszahlungen aus der Finanzierungstätigkeit							0,00	0,00	0,00
SA4	Saldo (4) Geldfluss aus der Finanzierungstätigkeit (35 - 36)							0,00	0,00	0,00
SA5	Saldo (5) Geldfluss aus der voranschlagswirksamen Gebarung (Saldo 3 + Saldo 4)							-46.000,00	-42.400,00	-13.984,69
269	Sonstige Einrichtungen und Maßnahmen									
269000	Sonstige Einrichtungen und Maßnahmen									
Operative Gebarung										
SU 21 / 31	Summe Erträge / Einzahlungen operative Gebarung				0,00	0,00	0,00	0,00	0,00	0,00
1/269000-413000	Ausgaben für Pokalspenden	2221	3221	23	200,00	200,00	118,00	200,00	200,00	118,00
1/269000-757000	Subventionen an Sportvereine	2234	3234	27	15.000,00	45.000,00	29.048,18	15.000,00	45.000,00	29.048,18
SU 22 / 32	Summe Aufwendungen / Auszahlungen operative Gebarung				15.200,00	45.200,00	29.166,18	15.200,00	45.200,00	29.166,18
SA 0 / SA 1	(0) Nettoergebnis (21 - 22) / (1) Geldfluss operative Gebarung (31 - 32)				-15.200,00	-45.200,00	-29.166,18	-15.200,00	-45.200,00	-29.166,18
SA01	Saldo (01) Haushaltsrücklagen (230 - 240)				0,00	0,00	0,00	0,00	0,00	0,00
SA00	Saldo (00) Nettoergebnis nach Haushaltsrücklagen (Saldo 0 + Saldo 01)				-15.200,00	-45.200,00	-29.166,18			
Investive Gebarung										
SU 33	Summe Einzahlungen investive Gebarung							0,00	0,00	0,00
SU 34	Summe Auszahlungen investive Gebarung							0,00	0,00	0,00
SA2	Saldo (2) Geldfluss aus der Investiven Gebarung (33 - 34)							0,00	0,00	0,00
SA3	Saldo (3) Nettofinanzierungssaldo (Saldo 1 + Saldo 2)							-15.200,00	-45.200,00	-29.166,18
Finanzierungstätigkeit										
SU 35	Summe Einzahlungen aus der Finanzierungstätigkeit							0,00	0,00	0,00
SU 36	Summe Auszahlungen aus der Finanzierungstätigkeit							0,00	0,00	0,00
SA4	Saldo (4) Geldfluss aus der Finanzierungstätigkeit (35 - 36)							0,00	0,00	0,00
SA5	Saldo (5) Geldfluss aus der voranschlagswirksamen Gebarung (Saldo 3 + Saldo 4)							-15.200,00	-45.200,00	-29.166,18

		MVAG VC QU			Ergebnisvoranschlag			Finanzierungsvoranschlag		
		EH	FH		VA 2026	VA 2025	RA 2024	VA 2026	VA 2025	RA 2024
27	Erwachsenenbildung									
270	Volkshochschulen									
270000	Volkshochschulen									
Operative Gebarung										
2/270000+810000	Kursbeiträge	2114	3114	13	15.000,00	15.000,00	15.323,00	15.000,00	15.000,00	15.323,00
2/270000+810100	Einnahmen aus Vorträgen	2114	3114	13		500,00			500,00	
2/270000+829000	Sonstige Einnahmen	2116	3116	18	100,00	100,00		100,00	100,00	
2/270000+861000	Subventionen des Landes	2121	3121	15	1.000,00	1.000,00	1.286,23	1.000,00	1.000,00	1.286,23
SU 21 / 31	Summe Erträge / Einzahlungen operative Gebarung				16.100,00	16.600,00	16.609,23	16.100,00	16.600,00	16.609,23
1/270000-456000	Büromaterial	2221	3221	23	200,00	200,00		200,00	200,00	
1/270000-457000	Aufwand für Werbung, Drucksorten	2221	3221	23	500,00	500,00	407,42	500,00	500,00	407,42
1/270000-510000	Bezüge Vertragsbedienstete	2211	3211	20	14.600,00	14.700,00	13.288,70	14.600,00	14.700,00	13.288,70
1/270000-565000	Mehrdienstleistungsentschädigungen	2211	3211	20	600,00	300,00	967,47	600,00	300,00	967,47
1/270000-569000	Sonstige Nebengebühren	2211	3211	20	400,00	200,00	239,04	400,00	200,00	239,04
1/270000-580000	DGB/FLAG	2212	3212	20	600,00	600,00	533,93	600,00	600,00	533,93
1/270000-582000	DGB Sozialversicherung	2212	3212	20	3.300,00	3.300,00	3.042,27	3.300,00	3.300,00	3.042,27
1/270000-630000	Porto	2222	3222	24	500,00	500,00		500,00	500,00	
1/270000-700000	Saalmieten	2223	3223	24	500,00	500,00	60,00	500,00	500,00	
1/270000-724000	Reisegebühren	2225	3225	24	300,00	500,00	947,40	300,00	500,00	947,40
1/270000-728000	Aufwand für Kurse	2225	3225	24	10.000,00	10.000,00	12.752,00	10.000,00	10.000,00	12.752,00
1/270000-729000	Sonstige Ausgaben	2225	3225	24	200,00	200,00	206,40	200,00	200,00	206,40
SU 22 / 32	Summe Aufwendungen / Auszahlungen operative Gebarung				31.700,00	31.500,00	32.444,63	31.700,00	31.500,00	32.384,63
SA 0 / SA 1	(0) Nettoergebnis (21 - 22) / (1) Geldfluss operative Gebarung (31 - 32)				-15.600,00	-14.900,00	-15.835,40	-15.600,00	-14.900,00	-15.775,40
SA01	Saldo (01) Haushaltsrücklagen (230 - 240)				0,00	0,00	0,00	0,00	0,00	0,00
SA00	Saldo (00) Nettoergebnis nach Haushaltsrücklagen (Saldo 0 + Saldo 01)				-15.600,00	-14.900,00	-15.835,40			
Investive Gebarung										
SU 33	Summe Einzahlungen investive Gebarung							0,00	0,00	0,00
SU 34	Summe Auszahlungen investive Gebarung							0,00	0,00	0,00
SA2	Saldo (2) Geldfluss aus der Investiven Gebarung (33 - 34)							0,00	0,00	0,00
SA3	Saldo (3) Nettofinanzierungssaldo (Saldo 1 + Saldo 2)							-15.600,00	-14.900,00	-15.775,40
Finanzierungstätigkeit										
SU 35	Summe Einzahlungen aus der Finanzierungstätigkeit							0,00	0,00	0,00
SU 36	Summe Auszahlungen aus der Finanzierungstätigkeit							0,00	0,00	0,00
SA4	Saldo (4) Geldfluss aus der Finanzierungstätigkeit (35 - 36)							0,00	0,00	0,00
SA5	Saldo (5) Geldfluss aus der voranschlagswirksamen Gebarung (Saldo 3 + Saldo 4)							-15.600,00	-14.900,00	-15.775,40

		MVAG VC QU			Ergebnisvoranschlag			Finanzierungsvoranschlag		
		EH	FH		VA 2026	VA 2025	RA 2024	VA 2026	VA 2025	RA 2024
273	Volksbüchereien									
273000	Volksbüchereien									
Operative Gebarung										
2/273000+810000	Entlehnungsgebühren	2114	3114	13	2.500,00	2.500,00	2.533,54	2.500,00	2.500,00	2.533,54
2/273000+861000	Transfers von Ländern, Landesfonds und Landeskammern	2121	3121	15	2.200,00	2.000,00	3.800,00	2.200,00	2.000,00	3.800,00
SU 21 / 31	Summe Erträge / Einzahlungen operative Gebarung				4.700,00	4.500,00	6.333,54	4.700,00	4.500,00	6.333,54
1/273000-400000	Geringwertige Wirtschaftsgüter (GWG)	2221	3221	23	200,00	200,00		200,00	200,00	
1/273000-451000	Beheizung	2221	3221	23	1.500,00	1.000,00	626,62	1.500,00	1.000,00	757,45
1/273000-457000	Bücherankauf	2221	3221	23	4.000,00	4.000,00	4.148,03	4.000,00	4.000,00	3.807,03
1/273000-510000	Bezüge Vertragsbedienstete	2211	3211	20	14.600,00	14.100,00	12.212,67	14.600,00	14.100,00	12.212,67
1/273000-511000	Bezüge Vertragsbedienstete Schema II	2211	3211	20	3.500,00	3.500,00	3.253,72	3.500,00	3.500,00	3.253,72
1/273000-522000	Bezüge von Aushilfskräften	2211	3211	20	500,00	500,00	1.242,50	500,00	500,00	1.242,50
1/273000-565000	Mehrdienstleistungsentschädigungen	2211	3211	20	200,00	200,00	165,28	200,00	200,00	165,28
1/273000-569000	Sonstige Nebengebühren	2211	3211	20	100,00	200,00	137,95	100,00	200,00	137,95
1/273000-580000	DGB/FLAG	2212	3212	20	700,00	700,00	585,69	700,00	700,00	585,69
1/273000-582000	DGB Sozialversicherung	2212	3212	20	3.900,00	3.800,00	3.358,91	3.900,00	3.800,00	3.358,91
1/273000-591000	Dotierung von Rückstellungen für Abfertigungen	2214			100,00					
1/273000-592000	Dotierung von Rückstellungen für Jubiläumszuwendungen	2214			100,00	100,00	57,12			
1/273000-600000	Stromkosten	2222	3222	24	500,00	500,00	202,50	500,00	500,00	350,00
1/273000-618000	Instandhaltung der Einrichtung	2224	3224	24	700,00	700,00	616,24	700,00	700,00	612,16
1/273000-631000	Telekommunikationsdienste	2222	3222	24	400,00	400,00	451,30	400,00	400,00	451,30
1/273000-700000	Mietaufwand	2223	3223	24	7.900,00	7.900,00	7.920,00	7.900,00	7.900,00	7.920,00
1/273000-725000	Sonstige Ausgaben	2225	3225	24	2.000,00	500,00	2.452,92	2.000,00	500,00	2.403,37
SU 22 / 32	Summe Aufwendungen / Auszahlungen operative Gebarung				40.900,00	38.300,00	37.431,45	40.700,00	38.200,00	37.258,03
SA 0 / SA 1	(0) Nettoergebnis (21 - 22) / (1) Geldfluss operative Gebarung (31 - 32)				-36.200,00	-33.800,00	-31.097,91	-36.000,00	-33.700,00	-30.924,49
SA01	Saldo (01) Haushaltsrücklagen (230 - 240)				0,00	0,00	0,00	0,00	0,00	0,00
SA00	Saldo (00) Nettoergebnis nach Haushaltsrücklagen (Saldo 0 + Saldo 01)				-36.200,00	-33.800,00	-31.097,91			
Investive Gebarung										
SU 33	Summe Einzahlungen investive Gebarung							0,00	0,00	0,00
SU 34	Summe Auszahlungen investive Gebarung							0,00	0,00	0,00
SA2	Saldo (2) Geldfluss aus der Investiven Gebarung (33 - 34)							0,00	0,00	0,00
SA3	Saldo (3) Nettofinanzierungssaldo (Saldo 1 + Saldo 2)							-36.000,00	-33.700,00	-30.924,49
Finanzierungstätigkeit										
SU 35	Summe Einzahlungen aus der Finanzierungstätigkeit							0,00	0,00	0,00
SU 36	Summe Auszahlungen aus der Finanzierungstätigkeit							0,00	0,00	0,00
SA4	Saldo (4) Geldfluss aus der Finanzierungstätigkeit (35 - 36)							0,00	0,00	0,00

	MVAG		VC QU	Ergebnisvoranschlag			Finanzierungsvoranschlag		
	EH	FH		VA 2026	VA 2025	RA 2024	VA 2026	VA 2025	RA 2024
SA5	Saldo (5) Geldfluss aus der voranschlagswirksamen Gebarung (Saldo 3 + Saldo 4)						-36.000,00	-33.700,00	-30.924,49

		MVAG		VC QU	Ergebnisvoranschlag			Finanzierungsvoranschlag		
		EH	FH		VA 2026	VA 2025	RA 2024	VA 2026	VA 2025	RA 2024
3 Kunst, Kultur und Kultus										
30	Gesonderte Verwaltung									
300	Kulturamt									
300000	Kulturamt									
Operative Gebarung										
2/300000+810000	Eintrittserlöse	2114	3114	13	500,00		17.947,85	500,00		17.947,85
SU 21 / 31	Summe Erträge / Einzahlungen operative Gebarung				500,00	0,00	17.947,85	500,00	0,00	17.947,85
1/300000-457000	Druckwerke (Bücher/CDs)	2221	3221	23	200,00	200,00		200,00	200,00	
1/300000-510000	Geldbezüge der Vertragsbediensteten der Verwaltung	2211	3211	20	14.600,00	14.700,00	13.288,51	14.600,00	14.700,00	13.288,51
1/300000-565000	Mehrleistungsvergütungen	2211	3211	20	600,00	500,00	861,77	600,00	500,00	861,77
1/300000-569000	Sonstige Nebengebühren	2211	3211	20	400,00	200,00	238,92	400,00	200,00	238,92
1/300000-580000	Dienstgeberbeiträge zum Ausgleichsfonds für Familienbeihilfen	2212	3212	20	600,00	600,00	522,84	600,00	600,00	522,84
1/300000-582000	Sonstige Dienstgeberbeiträge zur sozialen Sicherheit	2212	3212	20	3.300,00	3.300,00	3.038,94	3.300,00	3.300,00	3.038,94
1/300000-724000	Reisegebühren	2225	3225		300,00	500,00		300,00	500,00	
1/300000-729000	Aufwand für Kulturelle Veranstaltungen	2225	3225	24	4.500,00	5.000,00	20.651,48	4.500,00	5.000,00	19.692,73
SU 22 / 32	Summe Aufwendungen / Auszahlungen operative Gebarung				24.500,00	25.000,00	38.602,46	24.500,00	25.000,00	37.643,71
SA 0 / SA 1	(0) Nettoergebnis (21 - 22) / (1) Geldfluss operative Gebarung (31 - 32)				-24.000,00	-25.000,00	-20.654,61	-24.000,00	-25.000,00	-19.695,86
SA01	Saldo (01) Haushaltsrücklagen (230 - 240)				0,00	0,00	0,00	0,00	0,00	0,00
SA00	Saldo (00) Nettoergebnis nach Haushaltsrücklagen (Saldo 0 + Saldo 01)				-24.000,00	-25.000,00	-20.654,61			
Investive Gebarung										
SU 33	Summe Einzahlungen investive Gebarung							0,00	0,00	0,00
SU 34	Summe Auszahlungen investive Gebarung							0,00	0,00	0,00
SA2	Saldo (2) Geldfluss aus der Investiven Gebarung (33 - 34)							0,00	0,00	0,00
SA3	Saldo (3) Nettofinanzierungssaldo (Saldo 1 + Saldo 2)							-24.000,00	-25.000,00	-19.695,86
Finanzierungstätigkeit										
SU 35	Summe Einzahlungen aus der Finanzierungstätigkeit							0,00	0,00	0,00
SU 36	Summe Auszahlungen aus der Finanzierungstätigkeit							0,00	0,00	0,00
SA4	Saldo (4) Geldfluss aus der Finanzierungstätigkeit (35 - 36)							0,00	0,00	0,00
SA5	Saldo (5) Geldfluss aus der voranschlagswirksamen Gebarung (Saldo 3 + Saldo 4)							-24.000,00	-25.000,00	-19.695,86

		MVAG VC QU			Ergebnisvoranschlag			Finanzierungsvoranschlag		
		EH	FH		VA 2026	VA 2025	RA 2024	VA 2026	VA 2025	RA 2024
32	Musik und darstellende Kunst									
320	Ausbildung in Musik und darstellender Kunst									
320000	Ausbildung in Musik und darstellender Kunst									
Operative Gebarung										
SU 21 / 31	Summe Erträge / Einzahlungen operative Gebarung				0,00	0,00	0,00	0,00	0,00	0,00
1/320000-400000	Geringwertige Wirtschaftsgüter (GWG)	2221	3221	23	1.000,00	1.000,00	1.990,68	1.000,00	1.000,00	1.990,68
1/320000-451000	Beheizung	2221	3221	23	19.500,00	16.000,00	13.108,26	19.500,00	16.000,00	13.108,26
1/320000-454000	Reinigungsmittel	2221	3221	23	2.500,00	2.500,00	1.780,21	2.500,00	2.500,00	1.780,21
1/320000-511000	Bezüge Vertragsbedienstete Schema II	2211	3211	20	22.400,00	22.300,00	21.148,28	22.400,00	22.300,00	21.148,28
1/320000-565000	Mehrdienstleistungsentschädigungen	2211	3211	20	500,00	600,00	566,00	500,00	600,00	566,00
1/320000-569000	Sonstige Nebengebühren	2211	3211	20	200,00	200,00	246,68	200,00	200,00	246,68
1/320000-580000	DGB/FLAG	2212	3212	20	900,00	900,00	807,00	900,00	900,00	807,00
1/320000-582000	DGB Sozialversicherung	2212	3212	20	4.900,00	4.900,00	4.657,58	4.900,00	4.900,00	4.657,58
1/320000-592000	Dotierung von Rückstellungen für Jubiläumszuwendungen	2214			200,00	200,00	371,30			
1/320000-600000	Stromkosten	2222	3222	24	3.800,00	3.600,00	2.938,30	3.800,00	3.600,00	2.938,30
1/320000-614000	Instandhaltung von Gebäuden	2224	3224	24	5.000,00	5.000,00	18.300,40	5.000,00	5.000,00	18.300,40
1/320000-618000	Instandhaltung der Einrichtungen	2224	3224	24	1.000,00	1.000,00	207,01	1.000,00	1.000,00	160,20
1/320000-670000	Versicherungen	2222	3222	24	2.300,00	2.200,00	2.371,94	2.300,00	2.200,00	2.371,94
1/320000-680000	Planmäßige Abschreibung	2226			10.800,00	10.800,00	10.812,13			
1/320000-711000	Gebühren	2225	3225	24	5.600,00	5.600,00	5.179,80	5.600,00	5.600,00	5.179,80
1/320000-729000	Sonstige Ausgaben	2225	3225	24	400,00	400,00	550,00	400,00	400,00	550,00
1/320000-752000	Schulumlage an Musikschulverband	2231	3231	26	303.700,00	295.300,00	250.552,57	303.700,00	295.300,00	250.552,57
SU 22 / 32	Summe Aufwendungen / Auszahlungen operative Gebarung				384.700,00	372.500,00	335.588,14	373.700,00	361.500,00	324.357,90
SA 0 / SA 1	(0) Nettoergebnis (21 - 22) / (1) Geldfluss operative Gebarung (31 - 32)				-384.700,00	-372.500,00	-335.588,14	-373.700,00	-361.500,00	-324.357,90
SA01	Saldo (01) Haushaltsrücklagen (230 - 240)				0,00	0,00	0,00	0,00	0,00	0,00
SA00	Saldo (00) Nettoergebnis nach Haushaltsrücklagen (Saldo 0 + Saldo 01)				-384.700,00	-372.500,00	-335.588,14			
Investive Gebarung										
SU 33	Summe Einzahlungen investive Gebarung							0,00	0,00	0,00
SU 34	Summe Auszahlungen investive Gebarung							0,00	0,00	0,00
SA2	Saldo (2) Geldfluss aus der Investiven Gebarung (33 - 34)							0,00	0,00	0,00
SA3	Saldo (3) Nettofinanzierungssaldo (Saldo 1 + Saldo 2)							-373.700,00	-361.500,00	-324.357,90
Finanzierungstätigkeit										
SU 35	Summe Einzahlungen aus der Finanzierungstätigkeit							0,00	0,00	0,00
SU 36	Summe Auszahlungen aus der Finanzierungstätigkeit							0,00	0,00	0,00
SA4	Saldo (4) Geldfluss aus der Finanzierungstätigkeit (35 - 36)							0,00	0,00	0,00

		MVAG VC QU			Ergebnisvoranschlag			Finanzierungsvoranschlag		
		EH	FH		VA 2026	VA 2025	RA 2024	VA 2026	VA 2025	RA 2024
SA5	Saldo (5) Geldfluss aus der voranschlagswirksamen Gebarung (Saldo 3 + Saldo 4)							-373.700,00	-361.500,00	-324.357,90
321	Einrichtungen der Musikpflege									
321000	Einrichtungen der Musikpflege									
	Operative Gebarung									
SU 21 / 31	Summe Erträge / Einzahlungen operative Gebarung				0,00	0,00	0,00	0,00	0,00	0,00
1/321000-700000	Mietkosten Jahnturnhalle - Musikheim	2223	3223	24	14.000,00	14.000,00	12.840,20	14.000,00	14.000,00	12.840,20
1/321000-757000	Subventionen an Kulturelle Vereine	2234	3234	27	53.000,00	54.000,00	61.225,00	53.000,00	54.000,00	61.225,00
SU 22 / 32	Summe Aufwendungen / Auszahlungen operative Gebarung				67.000,00	68.000,00	74.065,20	67.000,00	68.000,00	74.065,20
SA 0 / SA 1	(0) Nettoergebnis (21 - 22) / (1) Geldfluss operative Gebarung (31 - 32)				-67.000,00	-68.000,00	-74.065,20	-67.000,00	-68.000,00	-74.065,20
SA01	Saldo (01) Haushaltsrücklagen (230 - 240)				0,00	0,00	0,00	0,00	0,00	0,00
SA00	Saldo (00) Nettoergebnis nach Haushaltsrücklagen (Saldo 0 + Saldo 01)				-67.000,00	-68.000,00	-74.065,20			
	Investive Gebarung									
SU 33	Summe Einzahlungen investive Gebarung							0,00	0,00	0,00
SU 34	Summe Auszahlungen investive Gebarung							0,00	0,00	0,00
SA2	Saldo (2) Geldfluss aus der Investiven Gebarung (33 - 34)							0,00	0,00	0,00
SA3	Saldo (3) Nettofinanzierungssaldo (Saldo 1 + Saldo 2)							-67.000,00	-68.000,00	-74.065,20
	Finanzierungstätigkeit									
SU 35	Summe Einzahlungen aus der Finanzierungstätigkeit							0,00	0,00	0,00
SU 36	Summe Auszahlungen aus der Finanzierungstätigkeit							0,00	0,00	0,00
SA4	Saldo (4) Geldfluss aus der Finanzierungstätigkeit (35 - 36)							0,00	0,00	0,00
SA5	Saldo (5) Geldfluss aus der voranschlagswirksamen Gebarung (Saldo 3 + Saldo 4)							-67.000,00	-68.000,00	-74.065,20
322	Maßnahmen zur Förderung der Musikpflege									
322000	Maßnahmen zur Förderung der Musikpflege									
	Operative Gebarung									
2/322000+810000	Konzerteinnahmen	2114	3114	13	2.500,00	2.500,00		2.500,00	2.500,00	
2/322000+810100	Reisekostenbeiträge	2114	3114	13	9.000,00	10.000,00	6.634,52	9.000,00	10.000,00	6.634,52
2/322000+811000	Betriebskostensätze-Musikheim	2115	3115	14	3.000,00	2.500,00	3.094,18	3.000,00	2.500,00	3.094,18
2/322000+829000	Sonstige Einnahmen	2116	3116	18	500,00	500,00		500,00	500,00	
SU 21 / 31	Summe Erträge / Einzahlungen operative Gebarung				15.000,00	15.500,00	9.728,70	15.000,00	15.500,00	9.728,70
1/322000-400000	Nachschaaffung von Trachten	2221	3221	23	500,00	500,00		500,00	500,00	
1/322000-620000	Konzertreisen	2222	3222	24	18.000,00	20.000,00	12.068,10	18.000,00	20.000,00	12.068,10
1/322000-670000	Versicherungen	2222	3222	24	1.700,00	1.700,00	1.530,36	1.700,00	1.700,00	1.530,36
1/322000-710000	Steuern - Musikheim	2225	3225	24	1.100,00	1.100,00	1.013,80	1.100,00	1.100,00	1.013,80
1/322000-711000	Gebühren - Musikheim	2225	3225	24	6.000,00	6.000,00	6.477,92	6.000,00	6.000,00	6.477,92
1/322000-728000	Entgelte für Sonstige Leistungen	2225	3225	24	2.000,00	2.000,00	3.313,49	2.000,00	2.000,00	4.383,60
SU 22 / 32	Summe Aufwendungen / Auszahlungen operative Gebarung				29.300,00	31.300,00	24.403,67	29.300,00	31.300,00	25.473,78

	MVAG	VC QU	Ergebnisvoranschlag			Finanzierungsvoranschlag				
			EH	FH	VA 2026	VA 2025	RA 2024	VA 2026	VA 2025	RA 2024
SA 0 / SA 1	(0) Nettoergebnis (21 - 22) / (1) Geldfluss operative Gebarung (31 – 32)				-14.300,00	-15.800,00	-14.674,97	-14.300,00	-15.800,00	-15.745,08
SA01	Saldo (01) Haushaltsrücklagen (230 - 240)				0,00	0,00	0,00	0,00	0,00	0,00
SA00	Saldo (00) Nettoergebnis nach Haushaltsrücklagen (Saldo 0 + Saldo 01)				-14.300,00	-15.800,00	-14.674,97			
Investive Gebarung										
SU 33	Summe Einzahlungen investive Gebarung							0,00	0,00	0,00
SU 34	Summe Auszahlungen investive Gebarung							0,00	0,00	0,00
SA2	Saldo (2) Geldfluss aus der Investiven Gebarung (33 – 34)							0,00	0,00	0,00
SA3	Saldo (3) Nettofinanzierungssaldo (Saldo 1 + Saldo 2)							-14.300,00	-15.800,00	-15.745,08
Finanzierungstätigkeit										
SU 35	Summe Einzahlungen aus der Finanzierungstätigkeit							0,00	0,00	0,00
SU 36	Summe Auszahlungen aus der Finanzierungstätigkeit							0,00	0,00	0,00
SA4	Saldo (4) Geldfluss aus der Finanzierungstätigkeit (35 – 36)							0,00	0,00	0,00
SA5	Saldo (5) Geldfluss aus der voranschlagswirksamen Gebarung (Saldo 3 + Saldo 4)							-14.300,00	-15.800,00	-15.745,08
36	Heimatspflege									
360	Heimatsmuseen									
360000	Heimatsmuseen									
Operative Gebarung										
2/360000+810000	Eintrittsgelder	2114 3114	13			200,00	140,91		200,00	140,91
2/360000+813000	Erträge aus der Auflösung von Investitionszuschüssen (Kapitaltransfers)	2127		1.000,00	1.000,00		1.017,42			
2/360000+829000	Erlöse Ansichtskarten/Bücher	2116 3116	18				8,18			8,18
SU 21 / 31	Summe Erträge / Einzahlungen operative Gebarung				1.000,00	1.200,00	1.166,51	0,00	200,00	149,09
1/360000-400000	Geringwertige Wirtschaftsgüter	2221 3221	23			200,00			200,00	
1/360000-454000	Reinigungsmittel	2221 3221	23			200,00			200,00	
1/360000-457000	Druckwerke	2221 3221	23			100,00			100,00	
1/360000-510000	Bezüge Vertragsbedienstete Schema I	2211 3211	20				842,32			842,32
1/360000-520000	Geldbezüge der ganzjährig beschäftigten Angestellten	2211 3211	20			7.700,00	7.252,00		7.700,00	7.252,00
1/360000-580000	DGB/FLAG	2212 3212	20				31,18			31,18
1/360000-582000	DGB Sozialversicherung	2212 3212	20			200,00	539,95		200,00	539,95
1/360000-588000	Kommunalsteuer	2212 3212	20			300,00	242,82		300,00	242,82
1/360000-600000	Stromkosten	2222 3222	24			2.000,00	1.971,54		2.000,00	1.971,54
1/360000-618000	Instandhaltung der Einrichtungen	2224 3224	24			1.500,00	460,48		1.500,00	454,65
1/360000-670000	Versicherungen	2222 3222	24			1.200,00	1.209,96		1.200,00	1.209,96
1/360000-680000	Planmäßige Abschreibung	2226		2.300,00	2.300,00		2.261,98			
1/360000-711000	Gebühren	2225 3225	24			300,00	204,00		300,00	204,00

		MVAG VC QU			Ergebnisvoranschlag			Finanzierungsvoranschlag		
		EH	FH		VA 2026	VA 2025	RA 2024	VA 2026	VA 2025	RA 2024
1/360000-729000	Sonstige Ausgaben	2225	3225	24		100,00	186,92		100,00	186,92
SU 22 / 32	Summe Aufwendungen / Auszahlungen operative Gebarung				2.300,00	16.100,00	15.203,15	0,00	13.800,00	12.935,34
SA 0 / SA 1	(0) Nettoergebnis (21 - 22) / (1) Geldfluss operative Gebarung (31 - 32)				-1.300,00	-14.900,00	-14.036,64	0,00	-13.600,00	-12.786,25
SA01	Saldo (01) Haushaltsrücklagen (230 - 240)				0,00	0,00	0,00	0,00	0,00	0,00
SA00	Saldo (00) Nettoergebnis nach Haushaltsrücklagen (Saldo 0 + Saldo 01)				-1.300,00	-14.900,00	-14.036,64			
Investive Gebarung										
SU 33	Summe Einzahlungen investive Gebarung							0,00	0,00	0,00
SU 34	Summe Auszahlungen investive Gebarung							0,00	0,00	0,00
SA2	Saldo (2) Geldfluss aus der Investiven Gebarung (33 - 34)							0,00	0,00	0,00
SA3	Saldo (3) Nettofinanzierungssaldo (Saldo 1 + Saldo 2)							0,00	-13.600,00	-12.786,25
Finanzierungstätigkeit										
SU 35	Summe Einzahlungen aus der Finanzierungstätigkeit							0,00	0,00	0,00
SU 36	Summe Auszahlungen aus der Finanzierungstätigkeit							0,00	0,00	0,00
SA4	Saldo (4) Geldfluss aus der Finanzierungstätigkeit (35 - 36)							0,00	0,00	0,00
SA5	Saldo (5) Geldfluss aus der voranschlagswirksamen Gebarung (Saldo 3 + Saldo 4)							0,00	-13.600,00	-12.786,25
361	Nichtwissenschaftliche Archive									
361000	Nichtwissenschaftliche Archive									
Operative Gebarung										
2/361000+810000	Erlöse Buchverkauf	2114	3114	13	100,00	100,00	56,00	100,00	100,00	56,00
SU 21 / 31	Summe Erträge / Einzahlungen operative Gebarung				100,00	100,00	56,00	100,00	100,00	56,00
1/361000-457000	Archiverfordernisse	2221	3221	23	500,00	500,00	305,25	500,00	500,00	305,25
1/361000-520000	Geldbezüge der ganzjährig beschäftigten Angestellten	2211	3211		7.700,00			7.700,00		
1/361000-582000	DGB Sozialversicherung	2212	3212		200,00			200,00		
SU 22 / 32	Summe Aufwendungen / Auszahlungen operative Gebarung				8.400,00	500,00	305,25	8.400,00	500,00	305,25
SA 0 / SA 1	(0) Nettoergebnis (21 - 22) / (1) Geldfluss operative Gebarung (31 - 32)				-8.300,00	-400,00	-249,25	-8.300,00	-400,00	-249,25
SA01	Saldo (01) Haushaltsrücklagen (230 - 240)				0,00	0,00	0,00	0,00	0,00	0,00
SA00	Saldo (00) Nettoergebnis nach Haushaltsrücklagen (Saldo 0 + Saldo 01)				-8.300,00	-400,00	-249,25			
Investive Gebarung										
SU 33	Summe Einzahlungen investive Gebarung							0,00	0,00	0,00
SU 34	Summe Auszahlungen investive Gebarung							0,00	0,00	0,00
SA2	Saldo (2) Geldfluss aus der Investiven Gebarung (33 - 34)							0,00	0,00	0,00
SA3	Saldo (3) Nettofinanzierungssaldo (Saldo 1 + Saldo 2)							-8.300,00	-400,00	-249,25
Finanzierungstätigkeit										
SU 35	Summe Einzahlungen aus der Finanzierungstätigkeit							0,00	0,00	0,00
SU 36	Summe Auszahlungen aus der Finanzierungstätigkeit							0,00	0,00	0,00
SA4	Saldo (4) Geldfluss aus der Finanzierungstätigkeit (35 - 36)							0,00	0,00	0,00

		MVAG VC QU			Ergebnisvoranschlag			Finanzierungsvoranschlag		
		EH	FH		VA 2026	VA 2025	RA 2024	VA 2026	VA 2025	RA 2024
SA5	Saldo (5) Geldfluss aus der voranschlagswirksamen Gebarung (Saldo 3 + Saldo 4)							-8.300,00	-400,00	-249,25
362	Denkmalpflege									
362000	Denkmalpflege									
Operative Gebarung										
SU 21 / 31	Summe Erträge / Einzahlungen operative Gebarung				0,00	0,00	0,00	0,00	0,00	0,00
1/362000-757000	Ankauf von Büchern	2234	3234	27	200,00	200,00		200,00	200,00	
SU 22 / 32	Summe Aufwendungen / Auszahlungen operative Gebarung				200,00	200,00	0,00	200,00	200,00	0,00
SA 0 / SA 1	(0) Nettoergebnis (21 - 22) / (1) Geldfluss operative Gebarung (31 - 32)				-200,00	-200,00	0,00	-200,00	-200,00	0,00
SA01	Saldo (01) Haushaltsrücklagen (230 - 240)				0,00	0,00	0,00	0,00	0,00	0,00
SA00	Saldo (00) Nettoergebnis nach Haushaltsrücklagen (Saldo 0 + Saldo 01)				-200,00	-200,00	0,00			
Investive Gebarung										
SU 33	Summe Einzahlungen investive Gebarung							0,00	0,00	0,00
SU 34	Summe Auszahlungen investive Gebarung							0,00	0,00	0,00
SA2	Saldo (2) Geldfluss aus der Investiven Gebarung (33 - 34)							0,00	0,00	0,00
SA3	Saldo (3) Nettofinanzierungssaldo (Saldo 1 + Saldo 2)							-200,00	-200,00	0,00
Finanzierungstätigkeit										
SU 35	Summe Einzahlungen aus der Finanzierungstätigkeit							0,00	0,00	0,00
SU 36	Summe Auszahlungen aus der Finanzierungstätigkeit							0,00	0,00	0,00
SA4	Saldo (4) Geldfluss aus der Finanzierungstätigkeit (35 - 36)							0,00	0,00	0,00
SA5	Saldo (5) Geldfluss aus der voranschlagswirksamen Gebarung (Saldo 3 + Saldo 4)							-200,00	-200,00	0,00
363	Altstadterhaltung und Ortsbildpflege									
363000	Altstadterhaltung und Ortsbildpflege									
Operative Gebarung										
6/363000+899000	Entnahmen aus Verrechnungsrücklagen zwischen operativer Gebarung und Projekten	2116		1		40.000,00				
SU 21 / 31	Summe Erträge / Einzahlungen operative Gebarung				0,00	40.000,00	0,00	0,00	0,00	0,00
1/363000-600000	Stromkosten Weißpark	2222	3222		2.000,00			2.000,00		
1/363000-728000	Blumenanlagen, Parkgestaltungen	2225	3225	24	14.000,00	15.000,00	13.953,40	14.000,00	15.000,00	13.953,40
SU 22 / 32	Summe Aufwendungen / Auszahlungen operative Gebarung				16.000,00	15.000,00	13.953,40	16.000,00	15.000,00	13.953,40
SA 0 / SA 1	(0) Nettoergebnis (21 - 22) / (1) Geldfluss operative Gebarung (31 - 32)				-16.000,00	25.000,00	-13.953,40	-16.000,00	-15.000,00	-13.953,40
SA01	Saldo (01) Haushaltsrücklagen (230 - 240)				0,00	0,00	0,00	0,00	0,00	0,00
SA00	Saldo (00) Nettoergebnis nach Haushaltsrücklagen (Saldo 0 + Saldo 01)				-16.000,00	25.000,00	-13.953,40			
Investive Gebarung										
6/363000+300742	KIP 2025 und KIP Energie		3331	1				153.200,00	360.000,00	

		MVAG		VC QU	Ergebnisvoranschlag			Finanzierungsvoranschlag			
		EH	FH		VA 2026	VA 2025	RA 2024	VA 2026	VA 2025	RA 2024	
6/363000+301000	Dorf- u. Stadterneuerung - Leuchtturmprojekt			3331	1				200.000,00	200.000,00	
SU 33	Summe Einzahlungen investive Gebarung								353.200,00	560.000,00	0,00
5/363000-006000	Umgestaltung Weißpark		3412		1				200.000,00	600.000,00	
5/363000-006742	Umgestaltung Weißpark KIP 2025 und KIP Energie		3412		1				300.000,00		
SU 34	Summe Auszahlungen investive Gebarung								500.000,00	600.000,00	0,00
SA2	Saldo (2) Geldfluss aus der Investiven Gebarung (33 – 34)								-146.800,00	-40.000,00	0,00
SA3	Saldo (3) Nettofinanzierungssaldo (Saldo 1 + Saldo 2)								-162.800,00	-55.000,00	-13.953,40
Finanzierungstätigkeit											
SU 35	Summe Einzahlungen aus der Finanzierungstätigkeit								0,00	0,00	0,00
SU 36	Summe Auszahlungen aus der Finanzierungstätigkeit								0,00	0,00	0,00
SA4	Saldo (4) Geldfluss aus der Finanzierungstätigkeit (35 – 36)								0,00	0,00	0,00
SA5	Saldo (5) Geldfluss aus der voranschlagswirksamen Gebarung (Saldo 3 + Saldo 4)								-162.800,00	-55.000,00	-13.953,40
369	Sonstige Einrichtungen und Maßnahmen										
369000	Sonstige Einrichtungen und Maßnahmen										
Operative Gebarung											
2/369000+810000	Erlöse aus Buchverkauf	2114	3114		13	100,00	100,00	30,00	100,00	100,00	30,00
SU 21 / 31	Summe Erträge / Einzahlungen operative Gebarung					100,00	100,00	30,00	100,00	100,00	30,00
1/369000-619000	Weihnachtsbeleuchtung	2224	3224		24	500,00	500,00	400,01	500,00	500,00	
SU 22 / 32	Summe Aufwendungen / Auszahlungen operative Gebarung					500,00	500,00	400,01	500,00	500,00	0,00
SA 0 / SA 1	(0) Nettoergebnis (21 - 22) / (1) Geldfluss operative Gebarung (31 – 32)					-400,00	-400,00	-370,01	-400,00	-400,00	30,00
SA01	Saldo (01) Haushaltsrücklagen (230 - 240)					0,00	0,00	0,00	0,00	0,00	0,00
SA00	Saldo (00) Nettoergebnis nach Haushaltsrücklagen (Saldo 0 + Saldo 01)					-400,00	-400,00	-370,01			
Investive Gebarung											
SU 33	Summe Einzahlungen investive Gebarung								0,00	0,00	0,00
SU 34	Summe Auszahlungen investive Gebarung								0,00	0,00	0,00
SA2	Saldo (2) Geldfluss aus der Investiven Gebarung (33 – 34)								0,00	0,00	0,00
SA3	Saldo (3) Nettofinanzierungssaldo (Saldo 1 + Saldo 2)								-400,00	-400,00	30,00
Finanzierungstätigkeit											
SU 35	Summe Einzahlungen aus der Finanzierungstätigkeit								0,00	0,00	0,00
SU 36	Summe Auszahlungen aus der Finanzierungstätigkeit								0,00	0,00	0,00
SA4	Saldo (4) Geldfluss aus der Finanzierungstätigkeit (35 – 36)								0,00	0,00	0,00
SA5	Saldo (5) Geldfluss aus der voranschlagswirksamen Gebarung (Saldo 3 + Saldo 4)								-400,00	-400,00	30,00

		MVAG VC QU			Ergebnisvoranschlag			Finanzierungsvoranschlag		
		EH	FH		VA 2026	VA 2025	RA 2024	VA 2026	VA 2025	RA 2024
4 Soziale Wohlfahrt und Wohnbauförderung										
41	Allgemeine öffentliche Wohlfahrt									
419	Sonstige Einrichtungen und Maßnahmen									
419000	Sonstige Einrichtungen und Maßnahmen									
Operative Gebarung										
SU 21 / 31	Summe Erträge / Einzahlungen operative Gebarung				0,00	0,00	0,00	0,00	0,00	0,00
1/419000-751000	Wohnsitzgemeindebeitrag Sozialhilfe Gesetz	2231	3231	26	57.000,00	39.100,00	43.859,26	57.000,00	39.100,00	43.859,26
1/419000-751100	Sozialhilfeumlage	2231	3231	26	1.370.000,00	1.249.000,00	1.083.515,44	1.370.000,00	1.249.000,00	1.083.515,44
SU 22 / 32	Summe Aufwendungen / Auszahlungen operative Gebarung				1.427.000,00	1.288.100,00	1.127.374,70	1.427.000,00	1.288.100,00	1.127.374,70
SA 0 / SA 1	(0) Nettoergebnis (21 - 22) / (1) Geldfluss operative Gebarung (31 - 32)				-1.427.000,00	-1.288.100,00	-1.127.374,70	-1.427.000,00	-1.288.100,00	-1.127.374,70
SA01	Saldo (01) Haushaltsrücklagen (230 - 240)				0,00	0,00	0,00	0,00	0,00	0,00
SA00	Saldo (00) Nettoergebnis nach Haushaltsrücklagen (Saldo 0 + Saldo 01)				-1.427.000,00	-1.288.100,00	-1.127.374,70			
Investive Gebarung										
SU 33	Summe Einzahlungen investive Gebarung							0,00	0,00	0,00
SU 34	Summe Auszahlungen investive Gebarung							0,00	0,00	0,00
SA2	Saldo (2) Geldfluss aus der Investiven Gebarung (33 - 34)							0,00	0,00	0,00
SA3	Saldo (3) Nettofinanzierungssaldo (Saldo 1 + Saldo 2)							-1.427.000,00	-1.288.100,00	-1.127.374,70
Finanzierungstätigkeit										
SU 35	Summe Einzahlungen aus der Finanzierungstätigkeit							0,00	0,00	0,00
SU 36	Summe Auszahlungen aus der Finanzierungstätigkeit							0,00	0,00	0,00
SA4	Saldo (4) Geldfluss aus der Finanzierungstätigkeit (35 - 36)							0,00	0,00	0,00
SA5	Saldo (5) Geldfluss aus der voranschlagswirksamen Gebarung (Saldo 3 + Saldo 4)							-1.427.000,00	-1.288.100,00	-1.127.374,70
42	Freie Wohlfahrt									
420	Altenheime									
420000	Altenheime									
Operative Gebarung										
SU 21 / 31	Summe Erträge / Einzahlungen operative Gebarung				0,00	0,00	0,00	0,00	0,00	0,00
1/420000-768000	Betreuung der Alten in Heimen	2234	3234	27	200,00	200,00		200,00	200,00	
SU 22 / 32	Summe Aufwendungen / Auszahlungen operative Gebarung				200,00	200,00	0,00	200,00	200,00	0,00
SA 0 / SA 1	(0) Nettoergebnis (21 - 22) / (1) Geldfluss operative Gebarung (31 - 32)				-200,00	-200,00	0,00	-200,00	-200,00	0,00
SA01	Saldo (01) Haushaltsrücklagen (230 - 240)				0,00	0,00	0,00	0,00	0,00	0,00
SA00	Saldo (00) Nettoergebnis nach Haushaltsrücklagen (Saldo 0 + Saldo 01)				-200,00	-200,00	0,00			

		MVAG		VC QU	Ergebnisvoranschlag			Finanzierungsvoranschlag		
		EH	FH		VA 2026	VA 2025	RA 2024	VA 2026	VA 2025	RA 2024
Investive Gebarung										
SU 33	Summe Einzahlungen investive Gebarung							0,00	0,00	0,00
SU 34	Summe Auszahlungen investive Gebarung							0,00	0,00	0,00
SA2	Saldo (2) Geldfluss aus der Investiven Gebarung (33 – 34)							0,00	0,00	0,00
SA3	Saldo (3) Nettofinanzierungssaldo (Saldo 1 + Saldo 2)							-200,00	-200,00	0,00
Finanzierungstätigkeit										
SU 35	Summe Einzahlungen aus der Finanzierungstätigkeit							0,00	0,00	0,00
SU 36	Summe Auszahlungen aus der Finanzierungstätigkeit							0,00	0,00	0,00
SA4	Saldo (4) Geldfluss aus der Finanzierungstätigkeit (35 – 36)							0,00	0,00	0,00
SA5	Saldo (5) Geldfluss aus der voranschlagswirksamen Gebarung (Saldo 3 + Saldo 4)							-200,00	-200,00	0,00
423	Essen auf Rädern									
423000	Essen auf Rädern									
Operative Gebarung										
SU 21 / 31	Summe Erträge / Einzahlungen operative Gebarung				0,00	0,00	0,00	0,00	0,00	0,00
1/423000-757000	Transportboxen	2234	3234	27	2.000,00	2.000,00		2.000,00	2.000,00	
SU 22 / 32	Summe Aufwendungen / Auszahlungen operative Gebarung				2.000,00	2.000,00	0,00	2.000,00	2.000,00	0,00
SA 0 / SA 1	(0) Nettoergebnis (21 - 22) / (1) Geldfluss operative Gebarung (31 – 32)				-2.000,00	-2.000,00	0,00	-2.000,00	-2.000,00	0,00
SA01	Saldo (01) Haushaltsrücklagen (230 - 240)				0,00	0,00	0,00	0,00	0,00	0,00
SA00	Saldo (00) Nettoergebnis nach Haushaltsrücklagen (Saldo 0 + Saldo 01)				-2.000,00	-2.000,00	0,00			
Investive Gebarung										
SU 33	Summe Einzahlungen investive Gebarung							0,00	0,00	0,00
SU 34	Summe Auszahlungen investive Gebarung							0,00	0,00	0,00
SA2	Saldo (2) Geldfluss aus der Investiven Gebarung (33 – 34)							0,00	0,00	0,00
SA3	Saldo (3) Nettofinanzierungssaldo (Saldo 1 + Saldo 2)							-2.000,00	-2.000,00	0,00
Finanzierungstätigkeit										
SU 35	Summe Einzahlungen aus der Finanzierungstätigkeit							0,00	0,00	0,00
SU 36	Summe Auszahlungen aus der Finanzierungstätigkeit							0,00	0,00	0,00
SA4	Saldo (4) Geldfluss aus der Finanzierungstätigkeit (35 – 36)							0,00	0,00	0,00
SA5	Saldo (5) Geldfluss aus der voranschlagswirksamen Gebarung (Saldo 3 + Saldo 4)							-2.000,00	-2.000,00	0,00
429	Sonstige Einrichtungen und Maßnahmen									
429000	Sonstige Einrichtungen und Maßnahmen									
Operative Gebarung										
SU 21 / 31	Summe Erträge / Einzahlungen operative Gebarung				0,00	0,00	0,00	0,00	0,00	0,00
1/429000-757000	Beiträge an Seniorenverbände	2234	3234	27	1.300,00	1.300,00	1.270,00	1.300,00	1.300,00	1.270,00
1/429000-768000	Unterstützungsbeitr.f.Sozial Bedürftige	2234	3234	27	17.500,00	17.000,00	17.545,00	17.500,00	17.000,00	17.545,00

		MVAG VC QU			Ergebnisvoranschlag			Finanzierungsvoranschlag		
		EH	FH		VA 2026	VA 2025	RA 2024	VA 2026	VA 2025	RA 2024
1/429000-768100	Spenden und Beihilfen	2234	3234	27	200,00	200,00	20,00	200,00	200,00	20,00
SU 22 / 32	Summe Aufwendungen / Auszahlungen operative Gebarung				19.000,00	18.500,00	18.835,00	19.000,00	18.500,00	18.835,00
SA 0 / SA 1	(0) Nettoergebnis (21 - 22) / (1) Geldfluss operative Gebarung (31 - 32)				-19.000,00	-18.500,00	-18.835,00	-19.000,00	-18.500,00	-18.835,00
SA01	Saldo (01) Haushaltsrücklagen (230 - 240)				0,00	0,00	0,00	0,00	0,00	0,00
SA00	Saldo (00) Nettoergebnis nach Haushaltsrücklagen (Saldo 0 + Saldo 01)				-19.000,00	-18.500,00	-18.835,00			
Investive Gebarung										
SU 33	Summe Einzahlungen investive Gebarung							0,00	0,00	0,00
SU 34	Summe Auszahlungen investive Gebarung							0,00	0,00	0,00
SA2	Saldo (2) Geldfluss aus der Investiven Gebarung (33 - 34)							0,00	0,00	0,00
SA3	Saldo (3) Nettofinanzierungssaldo (Saldo 1 + Saldo 2)							-19.000,00	-18.500,00	-18.835,00
Finanzierungstätigkeit										
SU 35	Summe Einzahlungen aus der Finanzierungstätigkeit							0,00	0,00	0,00
SU 36	Summe Auszahlungen aus der Finanzierungstätigkeit							0,00	0,00	0,00
SA4	Saldo (4) Geldfluss aus der Finanzierungstätigkeit (35 - 36)							0,00	0,00	0,00
SA5	Saldo (5) Geldfluss aus der voranschlagswirksamen Gebarung (Saldo 3 + Saldo 4)							-19.000,00	-18.500,00	-18.835,00
43	Jugendwohlfahrt									
439	Sonstige Einrichtungen und Maßnahmen									
439000	Sonstige Einrichtungen und Maßnahmen									
Operative Gebarung										
SU 21 / 31	Summe Erträge / Einzahlungen operative Gebarung				0,00	0,00	0,00	0,00	0,00	0,00
1/439000-751000	Jugendwohlfahrtsumlage	2231	3231	26	251.000,00	237.000,00	213.183,04	251.000,00	237.000,00	213.183,04
1/439000-768100	Ersätze für Tagesmütter	2234	3234	27	1.000,00	1.000,00	1.080,00	1.000,00	1.000,00	1.050,00
SU 22 / 32	Summe Aufwendungen / Auszahlungen operative Gebarung				252.000,00	238.000,00	214.263,04	252.000,00	238.000,00	214.233,04
SA 0 / SA 1	(0) Nettoergebnis (21 - 22) / (1) Geldfluss operative Gebarung (31 - 32)				-252.000,00	-238.000,00	-214.263,04	-252.000,00	-238.000,00	-214.233,04
SA01	Saldo (01) Haushaltsrücklagen (230 - 240)				0,00	0,00	0,00	0,00	0,00	0,00
SA00	Saldo (00) Nettoergebnis nach Haushaltsrücklagen (Saldo 0 + Saldo 01)				-252.000,00	-238.000,00	-214.263,04			
Investive Gebarung										
SU 33	Summe Einzahlungen investive Gebarung							0,00	0,00	0,00
SU 34	Summe Auszahlungen investive Gebarung							0,00	0,00	0,00
SA2	Saldo (2) Geldfluss aus der Investiven Gebarung (33 - 34)							0,00	0,00	0,00
SA3	Saldo (3) Nettofinanzierungssaldo (Saldo 1 + Saldo 2)							-252.000,00	-238.000,00	-214.233,04
Finanzierungstätigkeit										
SU 35	Summe Einzahlungen aus der Finanzierungstätigkeit							0,00	0,00	0,00
SU 36	Summe Auszahlungen aus der Finanzierungstätigkeit							0,00	0,00	0,00
SA4	Saldo (4) Geldfluss aus der Finanzierungstätigkeit (35 - 36)							0,00	0,00	0,00

		MVAG VC QU			Ergebnisvoranschlag			Finanzierungsvoranschlag		
		EH	FH		VA 2026	VA 2025	RA 2024	VA 2026	VA 2025	RA 2024
SA5	Saldo (5) Geldfluss aus der voranschlagswirksamen Gebarung (Saldo 3 + Saldo 4)							-252.000,00	-238.000,00	-214.233,04
46	Familienpolitische Maßnahmen									
469	Sonstige Maßnahmen									
469000	Sonstige Maßnahmen									
Operative Gebarung										
SU 21 / 31	Summe Erträge / Einzahlungen operative Gebarung				0,00	0,00	0,00	0,00	0,00	0,00
1/469000-768000	Fam.Förderung - Babygutscheine	2234	3234	27	6.000,00	6.000,00	5.880,00	6.000,00	6.000,00	5.910,00
SU 22 / 32	Summe Aufwendungen / Auszahlungen operative Gebarung				6.000,00	6.000,00	5.880,00	6.000,00	6.000,00	5.910,00
SA 0 / SA 1	(0) Nettoergebnis (21 - 22) / (1) Geldfluss operative Gebarung (31 - 32)				-6.000,00	-6.000,00	-5.880,00	-6.000,00	-6.000,00	-5.910,00
SA01	Saldo (01) Haushaltsrücklagen (230 - 240)				0,00	0,00	0,00	0,00	0,00	0,00
SA00	Saldo (00) Nettoergebnis nach Haushaltsrücklagen (Saldo 0 + Saldo 01)				-6.000,00	-6.000,00	-5.880,00			
Investive Gebarung										
SU 33	Summe Einzahlungen investive Gebarung							0,00	0,00	0,00
SU 34	Summe Auszahlungen investive Gebarung							0,00	0,00	0,00
SA2	Saldo (2) Geldfluss aus der Investiven Gebarung (33 - 34)							0,00	0,00	0,00
SA3	Saldo (3) Nettofinanzierungssaldo (Saldo 1 + Saldo 2)							-6.000,00	-6.000,00	-5.910,00
Finanzierungstätigkeit										
SU 35	Summe Einzahlungen aus der Finanzierungstätigkeit							0,00	0,00	0,00
SU 36	Summe Auszahlungen aus der Finanzierungstätigkeit							0,00	0,00	0,00
SA4	Saldo (4) Geldfluss aus der Finanzierungstätigkeit (35 - 36)							0,00	0,00	0,00
SA5	Saldo (5) Geldfluss aus der voranschlagswirksamen Gebarung (Saldo 3 + Saldo 4)							-6.000,00	-6.000,00	-5.910,00

	MVAG	VC	QU	Ergebnisvoranschlag			Finanzierungsvoranschlag			
				EH	FH	VA 2026	VA 2025	RA 2024	VA 2026	VA 2025
5 Gesundheit										
51	Gesundheitsdienst									
510	Medizinische Bereichsversorgung									
510000	Medizinische Bereichsversorgung									
Operative Gebarung										
SU 21 / 31	Summe Erträge / Einzahlungen operative Gebarung			0,00	0,00	0,00	0,00	0,00	0,00	
1/510000-564000	Totenbeschauegebühren (Bes. Gebühr)	2211	3211	20	6.200,00	6.000,00	5.191,56	6.200,00	6.000,00	4.669,37
1/510000-751000	Beitrag Pensionsverb. d. Gemeindeärzte	2231	3231	26	26.500,00	26.000,00	23.442,87	26.500,00	26.000,00	23.442,87
SU 22 / 32	Summe Aufwendungen / Auszahlungen operative Gebarung			32.700,00	32.000,00	28.634,43	32.700,00	32.000,00	28.112,24	
SA 0 / SA 1	(0) Nettoergebnis (21 - 22) / (1) Geldfluss operative Gebarung (31 - 32)			-32.700,00	-32.000,00	-28.634,43	-32.700,00	-32.000,00	-28.112,24	
SA01	Saldo (01) Haushaltsrücklagen (230 - 240)			0,00	0,00	0,00	0,00	0,00	0,00	
SA00	Saldo (00) Nettoergebnis nach Haushaltsrücklagen (Saldo 0 + Saldo 01)			-32.700,00	-32.000,00	-28.634,43				
Investive Gebarung										
SU 33	Summe Einzahlungen investive Gebarung						0,00	0,00	0,00	
SU 34	Summe Auszahlungen investive Gebarung						0,00	0,00	0,00	
SA2	Saldo (2) Geldfluss aus der Investiven Gebarung (33 - 34)						0,00	0,00	0,00	
SA3	Saldo (3) Nettofinanzierungssaldo (Saldo 1 + Saldo 2)						-32.700,00	-32.000,00	-28.112,24	
Finanzierungstätigkeit										
SU 35	Summe Einzahlungen aus der Finanzierungstätigkeit						0,00	0,00	0,00	
SU 36	Summe Auszahlungen aus der Finanzierungstätigkeit						0,00	0,00	0,00	
SA4	Saldo (4) Geldfluss aus der Finanzierungstätigkeit (35 - 36)						0,00	0,00	0,00	
SA5	Saldo (5) Geldfluss aus der voranschlagswirksamen Gebarung (Saldo 3 + Saldo 4)						-32.700,00	-32.000,00	-28.112,24	
516	Schulgesundheitsdienst									
516000	Schulgesundheitsdienst									
Operative Gebarung										
SU 21 / 31	Summe Erträge / Einzahlungen operative Gebarung			0,00	0,00	0,00	0,00	0,00	0,00	
1/516000-728000	Schulkinderuntersuchungen	2225	3225	24	4.800,00	4.800,00	4.645,68	4.800,00	4.800,00	4.645,68
SU 22 / 32	Summe Aufwendungen / Auszahlungen operative Gebarung			4.800,00	4.800,00	4.645,68	4.800,00	4.800,00	4.645,68	
SA 0 / SA 1	(0) Nettoergebnis (21 - 22) / (1) Geldfluss operative Gebarung (31 - 32)			-4.800,00	-4.800,00	-4.645,68	-4.800,00	-4.800,00	-4.645,68	
SA01	Saldo (01) Haushaltsrücklagen (230 - 240)			0,00	0,00	0,00	0,00	0,00	0,00	
SA00	Saldo (00) Nettoergebnis nach Haushaltsrücklagen (Saldo 0 + Saldo 01)			-4.800,00	-4.800,00	-4.645,68				
Investive Gebarung										
SU 33	Summe Einzahlungen investive Gebarung						0,00	0,00	0,00	
SU 34	Summe Auszahlungen investive Gebarung						0,00	0,00	0,00	
SA2	Saldo (2) Geldfluss aus der Investiven Gebarung (33 - 34)						0,00	0,00	0,00	

	MVAG	VC QU	Ergebnisvoranschlag			Finanzierungsvoranschlag					
			EH	FH	VA 2026	VA 2025	RA 2024	VA 2026	VA 2025	RA 2024	
SA3			Saldo (3) Nettofinanzierungssaldo (Saldo 1 + Saldo 2)						-4.800,00	-4.800,00	-4.645,68
Finanzierungstätigkeit											
SU 35			Summe Einzahlungen aus der Finanzierungstätigkeit						0,00	0,00	0,00
SU 36			Summe Auszahlungen aus der Finanzierungstätigkeit						0,00	0,00	0,00
SA4			Saldo (4) Geldfluss aus der Finanzierungstätigkeit (35 – 36)						0,00	0,00	0,00
SA5			Saldo (5) Geldfluss aus der voranschlagswirksamen Gebarung (Saldo 3 + Saldo 4)						-4.800,00	-4.800,00	-4.645,68
519 Sonstige Einrichtungen und Maßnahmen											
519000 Sonstige Einrichtungen und Maßnahmen											
Operative Gebarung											
SU 21 / 31			Summe Erträge / Einzahlungen operative Gebarung			0,00	0,00	0,00	0,00	0,00	0,00
1/519000-729000			Aktion "Gesunde Gemeinde"	2225 3225 24	5.400,00	6.000,00	7.516,20	5.400,00	6.000,00	7.501,80	
SU 22 / 32			Summe Aufwendungen / Auszahlungen operative Gebarung			5.400,00	6.000,00	7.516,20	5.400,00	6.000,00	7.501,80
SA 0 / SA 1			(0) Nettoergebnis (21 - 22) / (1) Geldfluss operative Gebarung (31 – 32)			-5.400,00	-6.000,00	-7.516,20	-5.400,00	-6.000,00	-7.501,80
SA01			Saldo (01) Haushaltsrücklagen (230 - 240)			0,00	0,00	0,00	0,00	0,00	0,00
SA00			Saldo (00) Nettoergebnis nach Haushaltsrücklagen (Saldo 0 + Saldo 01)			-5.400,00	-6.000,00	-7.516,20			
Investive Gebarung											
SU 33			Summe Einzahlungen investive Gebarung						0,00	0,00	0,00
SU 34			Summe Auszahlungen investive Gebarung						0,00	0,00	0,00
SA2			Saldo (2) Geldfluss aus der Investiven Gebarung (33 – 34)						0,00	0,00	0,00
SA3			Saldo (3) Nettofinanzierungssaldo (Saldo 1 + Saldo 2)						-5.400,00	-6.000,00	-7.501,80
Finanzierungstätigkeit											
SU 35			Summe Einzahlungen aus der Finanzierungstätigkeit						0,00	0,00	0,00
SU 36			Summe Auszahlungen aus der Finanzierungstätigkeit						0,00	0,00	0,00
SA4			Saldo (4) Geldfluss aus der Finanzierungstätigkeit (35 – 36)						0,00	0,00	0,00
SA5			Saldo (5) Geldfluss aus der voranschlagswirksamen Gebarung (Saldo 3 + Saldo 4)						-5.400,00	-6.000,00	-7.501,80
52 Umweltschutz											
520 Natur- und Landschaftsschutz											
520000 Natur- und Landschaftsschutz											
Operative Gebarung											
SU 21 / 31			Summe Erträge / Einzahlungen operative Gebarung			0,00	0,00	0,00	0,00	0,00	0,00
1/520000-420000			Ankauf von Obstbäumen	2221 3221 23	500,00	3.000,00	2.160,00	500,00	3.000,00	2.160,00	
SU 22 / 32			Summe Aufwendungen / Auszahlungen operative Gebarung			500,00	3.000,00	2.160,00	500,00	3.000,00	2.160,00
SA 0 / SA 1			(0) Nettoergebnis (21 - 22) / (1) Geldfluss operative Gebarung (31 – 32)			-500,00	-3.000,00	-2.160,00	-500,00	-3.000,00	-2.160,00
SA01			Saldo (01) Haushaltsrücklagen (230 - 240)			0,00	0,00	0,00	0,00	0,00	0,00
SA00			Saldo (00) Nettoergebnis nach Haushaltsrücklagen (Saldo 0 + Saldo 01)			-500,00	-3.000,00	-2.160,00			

	MVAG VC QU			Ergebnisvoranschlag			Finanzierungsvoranschlag		
	EH	FH		VA 2026	VA 2025	RA 2024	VA 2026	VA 2025	RA 2024
Investive Gebarung									
SU 33			Summe Einzahlungen investive Gebarung				0,00	0,00	0,00
SU 34			Summe Auszahlungen investive Gebarung				0,00	0,00	0,00
SA2			Saldo (2) Geldfluss aus der Investiven Gebarung (33 – 34)				0,00	0,00	0,00
SA3			Saldo (3) Nettofinanzierungssaldo (Saldo 1 + Saldo 2)				-500,00	-3.000,00	-2.160,00
Finanzierungstätigkeit									
SU 35			Summe Einzahlungen aus der Finanzierungstätigkeit				0,00	0,00	0,00
SU 36			Summe Auszahlungen aus der Finanzierungstätigkeit				0,00	0,00	0,00
SA4			Saldo (4) Geldfluss aus der Finanzierungstätigkeit (35 – 36)				0,00	0,00	0,00
SA5			Saldo (5) Geldfluss aus der voranschlagswirksamen Gebarung (Saldo 3 + Saldo 4)				-500,00	-3.000,00	-2.160,00
522			Reinhaltung der Luft						
522000			Reinhaltung der Luft						
Operative Gebarung									
2/522000+810000			Erlöse E-Tankstelle	2114	3114	13	10.000,00	6.000,00	15.010,39
SU 21 / 31			Summe Erträge / Einzahlungen operative Gebarung				10.000,00	6.000,00	15.010,39
1/522000-600000			Stromkosten E-Tankstelle	2222	3222	24	7.500,00	6.500,00	7.860,02
1/522000-618000			Instandhaltung E-Tankstelle	2224	3224	24	500,00	500,00	500,00
1/522000-670000			Versicherungen E-Tankstelle	2222	3222	24	1.300,00	1.300,00	1.075,81
1/522000-726000			Verbandsumlage Gde. Verb.f. Umweltschutz	2225	3225	24	3.300,00	3.100,00	2.991,56
SU 22 / 32			Summe Aufwendungen / Auszahlungen operative Gebarung				12.600,00	11.400,00	11.927,39
SA 0 / SA 1			(0) Nettoergebnis (21 - 22) / (1) Geldfluss operative Gebarung (31 – 32)				-2.600,00	-5.400,00	3.083,00
SA01			Saldo (01) Haushaltsrücklagen (230 - 240)				0,00	0,00	0,00
SA00			Saldo (00) Nettoergebnis nach Haushaltsrücklagen (Saldo 0 + Saldo 01)				-2.600,00	-5.400,00	3.083,00
Investive Gebarung									
SU 33			Summe Einzahlungen investive Gebarung				0,00	0,00	0,00
SU 34			Summe Auszahlungen investive Gebarung				0,00	0,00	0,00
SA2			Saldo (2) Geldfluss aus der Investiven Gebarung (33 – 34)				0,00	0,00	0,00
SA3			Saldo (3) Nettofinanzierungssaldo (Saldo 1 + Saldo 2)				-2.600,00	-5.400,00	3.083,00
Finanzierungstätigkeit									
SU 35			Summe Einzahlungen aus der Finanzierungstätigkeit				0,00	0,00	0,00
SU 36			Summe Auszahlungen aus der Finanzierungstätigkeit				0,00	0,00	0,00
SA4			Saldo (4) Geldfluss aus der Finanzierungstätigkeit (35 – 36)				0,00	0,00	0,00
SA5			Saldo (5) Geldfluss aus der voranschlagswirksamen Gebarung (Saldo 3 + Saldo 4)				-2.600,00	-5.400,00	3.083,00

		MVAG		VC QU	Ergebnisvoranschlag			Finanzierungsvoranschlag		
		EH	FH		VA 2026	VA 2025	RA 2024	VA 2026	VA 2025	RA 2024
53	Rettings- und Warndienste									
530	Rettingsdienste									
530000	Rettingsdienste									
Operative Gebarung										
6/530000+816000	Baukostenbeiträge Rotes Kreuz (BLZ)	2114	3114	13			983.080,26			983.080,26
6/530000+871000	Beihilfen aus Bedarfszuwendungen	2121	3121	33			75.287,00			75.287,00
SU 21 / 31	Summe Erträge / Einzahlungen operative Gebarung				0,00	0,00	1.058.367,26	0,00	0,00	1.058.367,26
5/530000-720000	Baukostenbeiträge Rotes Kreuz (BLZ)	2225	3225	24			984.801,28			984.868,35
5/530000-777000	Kapitaltransfers an private Organisationen ohne Erwerbszweck	2234		44			75.287,00			
SU 22 / 32	Summe Aufwendungen / Auszahlungen operative Gebarung				0,00	0,00	1.060.088,28	0,00	0,00	984.868,35
SA 0 / SA 1	(0) Nettoergebnis (21 - 22) / (1) Geldfluss operative Gebarung (31 - 32)				0,00	0,00	-1.721,02	0,00	0,00	73.498,91
SA01	Saldo (01) Haushaltsrücklagen (230 - 240)				0,00	0,00	0,00	0,00	0,00	0,00
SA00	Saldo (00) Nettoergebnis nach Haushaltsrücklagen (Saldo 0 + Saldo 01)				0,00	0,00	-1.721,02			
Investive Gebarung										
SU 33	Summe Einzahlungen investive Gebarung							0,00	0,00	0,00
5/530000-777000	Kapitaltransfers an private Organisationen ohne Erwerbszweck		3434	44						75.287,00
SU 34	Summe Auszahlungen investive Gebarung							0,00	0,00	75.287,00
SA2	Saldo (2) Geldfluss aus der Investiven Gebarung (33 - 34)							0,00	0,00	-75.287,00
SA3	Saldo (3) Nettofinanzierungssaldo (Saldo 1 + Saldo 2)							0,00	0,00	-1.788,09
Finanzierungstätigkeit										
SU 35	Summe Einzahlungen aus der Finanzierungstätigkeit							0,00	0,00	0,00
SU 36	Summe Auszahlungen aus der Finanzierungstätigkeit							0,00	0,00	0,00
SA4	Saldo (4) Geldfluss aus der Finanzierungstätigkeit (35 - 36)							0,00	0,00	0,00
SA5	Saldo (5) Geldfluss aus der voranschlagswirksamen Gebarung (Saldo 3 + Saldo 4)							0,00	0,00	-1.788,09
539	Sonstige Einrichtungen und Maßnahmen									
539000	Sonstige Einrichtungen und Maßnahmen									
Operative Gebarung										
SU 21 / 31	Summe Erträge / Einzahlungen operative Gebarung				0,00	0,00	0,00	0,00	0,00	0,00
1/539000-754000	Beiträge Notarzwagen	2231	3231	26	800,00	800,00	794,24	800,00	800,00	794,24
SU 22 / 32	Summe Aufwendungen / Auszahlungen operative Gebarung				800,00	800,00	794,24	800,00	800,00	794,24
SA 0 / SA 1	(0) Nettoergebnis (21 - 22) / (1) Geldfluss operative Gebarung (31 - 32)				-800,00	-800,00	-794,24	-800,00	-800,00	-794,24
SA01	Saldo (01) Haushaltsrücklagen (230 - 240)				0,00	0,00	0,00	0,00	0,00	0,00
SA00	Saldo (00) Nettoergebnis nach Haushaltsrücklagen (Saldo 0 + Saldo 01)				-800,00	-800,00	-794,24			

		MVAG		VC	QU	Ergebnisvoranschlag			Finanzierungsvoranschlag		
		EH	FH			VA 2026	VA 2025	RA 2024	VA 2026	VA 2025	RA 2024
Investive Gebarung											
SU 33	Summe Einzahlungen investive Gebarung								0,00	0,00	0,00
SU 34	Summe Auszahlungen investive Gebarung								0,00	0,00	0,00
SA2	Saldo (2) Geldfluss aus der Investiven Gebarung (33 – 34)								0,00	0,00	0,00
SA3	Saldo (3) Nettofinanzierungssaldo (Saldo 1 + Saldo 2)								-800,00	-800,00	-794,24
Finanzierungstätigkeit											
SU 35	Summe Einzahlungen aus der Finanzierungstätigkeit								0,00	0,00	0,00
SU 36	Summe Auszahlungen aus der Finanzierungstätigkeit								0,00	0,00	0,00
SA4	Saldo (4) Geldfluss aus der Finanzierungstätigkeit (35 – 36)								0,00	0,00	0,00
SA5	Saldo (5) Geldfluss aus der voranschlagswirksamen Gebarung (Saldo 3 + Saldo 4)								-800,00	-800,00	-794,24
56 Krankenanstalten anderer Rechtsträger											
562 Sprengelbeiträge											
562000 Sprengelbeiträge											
Operative Gebarung											
2/562000+861000	NÖ Gemeindeunterstützungspaket	2121	3121			44.600,00			44.600,00		
SU 21 / 31	Summe Erträge / Einzahlungen operative Gebarung					44.600,00	0,00	0,00	44.600,00	0,00	0,00
1/562000-752000	Sprengelbeitrag NÖKAS	2231	3231	26		2.097.000,00	1.933.000,00	1.792.028,63	2.097.000,00	1.933.000,00	1.792.028,63
SU 22 / 32	Summe Aufwendungen / Auszahlungen operative Gebarung					2.097.000,00	1.933.000,00	1.792.028,63	2.097.000,00	1.933.000,00	1.792.028,63
SA 0 / SA 1	(0) Nettoergebnis (21 - 22) / (1) Geldfluss operative Gebarung (31 – 32)					-2.052.400,00	-1.933.000,00	-1.792.028,63	-2.052.400,00	-1.933.000,00	-1.792.028,63
SA01	Saldo (01) Haushaltsrücklagen (230 - 240)					0,00	0,00	0,00	0,00	0,00	0,00
SA00	Saldo (00) Nettoergebnis nach Haushaltsrücklagen (Saldo 0 + Saldo 01)					-2.052.400,00	-1.933.000,00	-1.792.028,63			
Investive Gebarung											
SU 33	Summe Einzahlungen investive Gebarung								0,00	0,00	0,00
SU 34	Summe Auszahlungen investive Gebarung								0,00	0,00	0,00
SA2	Saldo (2) Geldfluss aus der Investiven Gebarung (33 – 34)								0,00	0,00	0,00
SA3	Saldo (3) Nettofinanzierungssaldo (Saldo 1 + Saldo 2)								-2.052.400,00	-1.933.000,00	-1.792.028,63
Finanzierungstätigkeit											
SU 35	Summe Einzahlungen aus der Finanzierungstätigkeit								0,00	0,00	0,00
SU 36	Summe Auszahlungen aus der Finanzierungstätigkeit								0,00	0,00	0,00
SA4	Saldo (4) Geldfluss aus der Finanzierungstätigkeit (35 – 36)								0,00	0,00	0,00
SA5	Saldo (5) Geldfluss aus der voranschlagswirksamen Gebarung (Saldo 3 + Saldo 4)								-2.052.400,00	-1.933.000,00	-1.792.028,63

		MVAG		VC QU	Ergebnisvoranschlag			Finanzierungsvoranschlag		
		EH	FH		VA 2026	VA 2025	RA 2024	VA 2026	VA 2025	RA 2024
6 Straßen- und Wasserbau, Verkehr										
61	Straßenbau									
612	Gemeindestraßen									
612000	Gemeindestraßen									
Operative Gebarung										
2/612000+813000	Erträge aus der Auflösung von Investitionszuschüssen (Kapitaltransfers)	2127			19.000,00	19.000,00	18.951,78			
2/612000+861100	Zinsenzuschuss des Landes LFSA	2121	3121	15	400,00	400,00	2.250,00	400,00	400,00	2.250,00
2/612000+868000	Gemeindestrassenstrafen	2124	3124	16	15.000,00	15.000,00	14.626,40	15.000,00	15.000,00	14.626,40
6/612000+871000	Beihilfen aus Bedarfszuweisungen	2121	3121	1 33	550.000,00	600.000,00	100.000,00	550.000,00	600.000,00	100.000,00
6/612000+899000	Entnahmen aus Verrechnungsrücklagen zwischen operativer Gebarung und Projekten	2116		1	50.000,00	100.000,00	602.108,80			
SU 21 / 31	Summe Erträge / Einzahlungen operative Gebarung				634.400,00	734.400,00	737.936,98	565.400,00	615.400,00	116.876,40
1/612000-611000	Instandhaltung von Gemeindestrassen	2224	3224	24	20.000,00	30.000,00	50.782,81	20.000,00	30.000,00	50.782,81
1/612000-650000	Kreditzinsen	2241	3241	25	6.400,00	11.900,00	14.642,23	6.400,00	11.900,00	14.642,23
1/612000-680000	Planmäßige Abschreibung	2226			416.800,00	395.200,00	416.464,90			
1/612000-729000	Sonstige Ausgaben (Vermessungen, Plaene)	2225	3225	24	10.000,00	10.000,00	7.373,65	10.000,00	10.000,00	7.373,65
SU 22 / 32	Summe Aufwendungen / Auszahlungen operative Gebarung				453.200,00	447.100,00	489.263,59	36.400,00	51.900,00	72.798,69
SA 0 / SA 1	(0) Nettoergebnis (21 - 22) / (1) Geldfluss operative Gebarung (31 - 32)				181.200,00	287.300,00	248.673,39	529.000,00	563.500,00	44.077,71
SA01	Saldo (01) Haushaltsrücklagen (230 - 240)				0,00	0,00	0,00	0,00	0,00	0,00
SA00	Saldo (00) Nettoergebnis nach Haushaltsrücklagen (Saldo 0 + Saldo 01)				181.200,00	287.300,00	248.673,39			
Investive Gebarung										
SU 33	Summe Einzahlungen investive Gebarung							0,00	0,00	0,00
5/612000-002000	Errichtung Von Gemeindestrassen		3412	1 40				600.000,00	700.000,00	702.108,80
SU 34	Summe Auszahlungen investive Gebarung							600.000,00	700.000,00	702.108,80
SA2	Saldo (2) Geldfluss aus der Investiven Gebarung (33 - 34)							-600.000,00	-700.000,00	-702.108,80
SA3	Saldo (3) Nettofinanzierungssaldo (Saldo 1 + Saldo 2)							-71.000,00	-136.500,00	-658.031,09
Finanzierungstätigkeit										
SU 35	Summe Einzahlungen aus der Finanzierungstätigkeit							0,00	0,00	0,00
1/612000-346000	Tilgung von Bankdarlehen		3614	65				51.300,00	51.300,00	51.282,04
SU 36	Summe Auszahlungen aus der Finanzierungstätigkeit							51.300,00	51.300,00	51.282,04
SA4	Saldo (4) Geldfluss aus der Finanzierungstätigkeit (35 - 36)							-51.300,00	-51.300,00	-51.282,04
SA5	Saldo (5) Geldfluss aus der voranschlagswirksamen Gebarung (Saldo 3 + Saldo 4)							-122.300,00	-187.800,00	-709.313,13

		MVAG VC QU			Ergebnisvoranschlag			Finanzierungsvoranschlag		
		EH	FH		VA 2026	VA 2025	RA 2024	VA 2026	VA 2025	RA 2024
63	Schutzwasserbau									
631	Konkurrenzgewässer									
631000	Konkurrenzgewässer									
Operative Gebarung										
SU 21 / 31	Summe Erträge / Einzahlungen operative Gebarung				0,00	0,00	0,00	0,00	0,00	0,00
1/631000-752000	Beiträge an Wasserverbände	2231	3231	26	1.500,00	1.500,00	1.445,78	1.500,00	1.500,00	1.445,78
SU 22 / 32	Summe Aufwendungen / Auszahlungen operative Gebarung				1.500,00	1.500,00	1.445,78	1.500,00	1.500,00	1.445,78
SA 0 / SA 1	(0) Nettoergebnis (21 - 22) / (1) Geldfluss operative Gebarung (31 - 32)				-1.500,00	-1.500,00	-1.445,78	-1.500,00	-1.500,00	-1.445,78
SA01	Saldo (01) Haushaltsrücklagen (230 - 240)				0,00	0,00	0,00	0,00	0,00	0,00
SA00	Saldo (00) Nettoergebnis nach Haushaltsrücklagen (Saldo 0 + Saldo 01)				-1.500,00	-1.500,00	-1.445,78			
Investive Gebarung										
SU 33	Summe Einzahlungen investive Gebarung							0,00	0,00	0,00
SU 34	Summe Auszahlungen investive Gebarung							0,00	0,00	0,00
SA2	Saldo (2) Geldfluss aus der Investiven Gebarung (33 - 34)							0,00	0,00	0,00
SA3	Saldo (3) Nettofinanzierungssaldo (Saldo 1 + Saldo 2)							-1.500,00	-1.500,00	-1.445,78
Finanzierungstätigkeit										
SU 35	Summe Einzahlungen aus der Finanzierungstätigkeit							0,00	0,00	0,00
SU 36	Summe Auszahlungen aus der Finanzierungstätigkeit							0,00	0,00	0,00
SA4	Saldo (4) Geldfluss aus der Finanzierungstätigkeit (35 - 36)							0,00	0,00	0,00
SA5	Saldo (5) Geldfluss aus der voranschlagswirksamen Gebarung (Saldo 3 + Saldo 4)							-1.500,00	-1.500,00	-1.445,78
64	Straßenverkehr									
640	Einrichtungen und Maßnahmen nach der Straßenverkehrsordnu									
640000	Einrichtungen und Maßnahmen nach der STVO									
Operative Gebarung										
2/640000+829000	Ersätze für Hausnummerntafeln	2116	3116	18	400,00	600,00	537,00	400,00	600,00	537,00
SU 21 / 31	Summe Erträge / Einzahlungen operative Gebarung				400,00	600,00	537,00	400,00	600,00	537,00
1/640000-400000	Geringwertige Wirtschaftsgüter (GWG)	2221	3221	23	10.000,00	10.000,00	10.839,96	10.000,00	10.000,00	10.839,96
1/640000-413000	Ankauf Hausnummerntafeln	2221	3221	23	400,00	600,00	497,30	400,00	600,00	497,30
1/640000-680000	Planmäßige Abschreibung	2226			200,00	200,00	213,00			
SU 22 / 32	Summe Aufwendungen / Auszahlungen operative Gebarung				10.600,00	10.800,00	11.550,26	10.400,00	10.600,00	11.337,26
SA 0 / SA 1	(0) Nettoergebnis (21 - 22) / (1) Geldfluss operative Gebarung (31 - 32)				-10.200,00	-10.200,00	-11.013,26	-10.000,00	-10.000,00	-10.800,26
SA01	Saldo (01) Haushaltsrücklagen (230 - 240)				0,00	0,00	0,00	0,00	0,00	0,00
SA00	Saldo (00) Nettoergebnis nach Haushaltsrücklagen (Saldo 0 + Saldo 01)				-10.200,00	-10.200,00	-11.013,26			
Investive Gebarung										
SU 33	Summe Einzahlungen investive Gebarung							0,00	0,00	0,00

	MVAG	VC QU	Ergebnisvoranschlag			Finanzierungsvoranschlag				
			EH	FH	VA 2026	VA 2025	RA 2024	VA 2026	VA 2025	RA 2024
SU 34								0,00	0,00	0,00
SA2								0,00	0,00	0,00
SA3								-10.000,00	-10.000,00	-10.800,26
Finanzierungstätigkeit										
SU 35								0,00	0,00	0,00
SU 36								0,00	0,00	0,00
SA4								0,00	0,00	0,00
SA5								-10.000,00	-10.000,00	-10.800,26
68										
680										
680000										
Operative Gebarung										
SU 21 / 31					0,00	0,00	0,00	0,00	0,00	0,00
1/680000-600000			2222	3222	200,00	200,00	194,67	200,00	200,00	194,67
SU 22 / 32					200,00	200,00	194,67	200,00	200,00	194,67
SA 0 / SA 1					-200,00	-200,00	-194,67	-200,00	-200,00	-194,67
SA01					0,00	0,00	0,00	0,00	0,00	0,00
SA00					-200,00	-200,00	-194,67			
Investive Gebarung										
SU 33								0,00	0,00	0,00
SU 34								0,00	0,00	0,00
SA2								0,00	0,00	0,00
SA3								-200,00	-200,00	-194,67
Finanzierungstätigkeit										
SU 35								0,00	0,00	0,00
SU 36								0,00	0,00	0,00
SA4								0,00	0,00	0,00
SA5								-200,00	-200,00	-194,67

	MVAG	VC QU	Ergebnisvoranschlag			Finanzierungsvoranschlag				
			EH	FH	VA 2026	VA 2025	RA 2024	VA 2026	VA 2025	RA 2024
7 Wirtschaftsförderung										
71	Grundlagenverbesserung in der Land- und Forstwirtschaft									
710	Land- und forstwirtschaftlicher Wegebau									
710000	Land- und forstwirtschaftl. Wegebau									
Operative Gebarung										
2/710000+813000	Erträge aus der Auflösung von Investitionszuschüssen (Kapitaltransfers)	2127			7.000,00	4.000,00	3.584,94			
6/710000+871000	Bedarfszuweisungen des Landes	2121	3121	1 33	5.300,00	5.300,00	5.250,00	5.300,00	5.300,00	5.250,00
6/710000+899000	Entnahmen aus Verrechnungsrücklagen zwischen operativer Gebarung und Projekten	2116		1	94.700,00	119.500,00	209.848,42			
SU 21 / 31	Summe Erträge / Einzahlungen operative Gebarung				107.000,00	128.800,00	218.683,36	5.300,00	5.300,00	5.250,00
1/710000-680000	Planmäßige Abschreibung	2226			330.000,00	357.800,00	391.747,86			
SU 22 / 32	Summe Aufwendungen / Auszahlungen operative Gebarung				330.000,00	357.800,00	391.747,86	0,00	0,00	0,00
SA 0 / SA 1	(0) Nettoergebnis (21 - 22) / (1) Geldfluss operative Gebarung (31 - 32)				-223.000,00	-229.000,00	-173.064,50	5.300,00	5.300,00	5.250,00
SA01	Saldo (01) Haushaltsrücklagen (230 - 240)				0,00	0,00	0,00	0,00	0,00	0,00
SA00	Saldo (00) Nettoergebnis nach Haushaltsrücklagen (Saldo 0 + Saldo 01)				-223.000,00	-229.000,00	-173.064,50			
Investive Gebarung										
6/710000+301000	Kapitaltransfers von Ländern, Landesfonds und Landeskammern	3331	1 33					30.000,00	5.200,00	25.670,03
6/710000+302000	Kapitaltransfers von Gemeinden, Gemeindeverbänden (ohne marktbestimmte Tätigkeit) und Gemeindefonds	3331	1 33							18.609,12
6/710000+307000	Kapitaltransfers von privaten Haushalten und privaten Organisationen ohne Erwerbszweck und andere	3334	1 34							11.000,00
SU 33	Summe Einzahlungen investive Gebarung							30.000,00	5.200,00	55.279,15
5/710000-002000	Ausbau u. Instandhaltung Güterwege	3412	1 40					130.000,00	130.000,00	380.929,88
SU 34	Summe Auszahlungen investive Gebarung							130.000,00	130.000,00	380.929,88
SA2	Saldo (2) Geldfluss aus der Investiven Gebarung (33 - 34)							-100.000,00	-124.800,00	-325.650,73
SA3	Saldo (3) Nettofinanzierungssaldo (Saldo 1 + Saldo 2)							-94.700,00	-119.500,00	-320.400,73
Finanzierungstätigkeit										
SU 35	Summe Einzahlungen aus der Finanzierungstätigkeit							0,00	0,00	0,00
SU 36	Summe Auszahlungen aus der Finanzierungstätigkeit							0,00	0,00	0,00
SA4	Saldo (4) Geldfluss aus der Finanzierungstätigkeit (35 - 36)							0,00	0,00	0,00
SA5	Saldo (5) Geldfluss aus der voranschlagswirksamen Gebarung (Saldo 3 + Saldo 4)							-94.700,00	-119.500,00	-320.400,73

		MVAG VC QU			Ergebnisvoranschlag			Finanzierungsvoranschlag		
		EH	FH		VA 2026	VA 2025	RA 2024	VA 2026	VA 2025	RA 2024
74	Sonstige Förderung der Land- und Forstwirtschaft									
742	Produktionsförderung									
742000	Produktionsförderung									
Operative Gebarung										
2/742000+829100	Kostenbeiträge Most&Musik	2116	3116	18	5.000,00	5.000,00	4.966,20	5.000,00	5.000,00	4.909,20
SU 21 / 31	Summe Erträge / Einzahlungen operative Gebarung				5.000,00	5.000,00	4.966,20	5.000,00	5.000,00	4.909,20
1/742000-511100	Bezüge der VB Most&Musik	2211	3211	20	1.900,00	1.900,00	3.273,03	1.900,00	1.900,00	3.273,03
1/742000-582010	DGB Sozialversicherung Most&Musik	2212	3212	20	400,00	400,00	398,31	400,00	400,00	398,31
1/742000-756000	Ankaufsbeiträge an Zuchtierhalter	2233	3233	27	500,00	500,00		500,00	500,00	
1/742000-756100	Tierbesamungsbeiträge	2233	3233	27	3.500,00	5.000,00	4.452,60	3.500,00	5.000,00	4.452,60
1/742000-757200	Aufwand für Most&Musik	2234	3234	27	7.500,00	7.500,00	8.205,31	7.500,00	7.500,00	8.823,71
SU 22 / 32	Summe Aufwendungen / Auszahlungen operative Gebarung				13.800,00	15.300,00	16.329,25	13.800,00	15.300,00	16.947,65
SA 0 / SA 1	(0) Nettoergebnis (21 - 22) / (1) Geldfluss operative Gebarung (31 - 32)				-8.800,00	-10.300,00	-11.363,05	-8.800,00	-10.300,00	-12.038,45
SA01	Saldo (01) Haushaltsrücklagen (230 - 240)				0,00	0,00	0,00	0,00	0,00	0,00
SA00	Saldo (00) Nettoergebnis nach Haushaltsrücklagen (Saldo 0 + Saldo 01)				-8.800,00	-10.300,00	-11.363,05			
Investive Gebarung										
SU 33	Summe Einzahlungen investive Gebarung							0,00	0,00	0,00
SU 34	Summe Auszahlungen investive Gebarung							0,00	0,00	0,00
SA2	Saldo (2) Geldfluss aus der Investiven Gebarung (33 - 34)							0,00	0,00	0,00
SA3	Saldo (3) Nettofinanzierungssaldo (Saldo 1 + Saldo 2)							-8.800,00	-10.300,00	-12.038,45
Finanzierungstätigkeit										
SU 35	Summe Einzahlungen aus der Finanzierungstätigkeit							0,00	0,00	0,00
SU 36	Summe Auszahlungen aus der Finanzierungstätigkeit							0,00	0,00	0,00
SA4	Saldo (4) Geldfluss aus der Finanzierungstätigkeit (35 - 36)							0,00	0,00	0,00
SA5	Saldo (5) Geldfluss aus der voranschlagswirksamen Gebarung (Saldo 3 + Saldo 4)							-8.800,00	-10.300,00	-12.038,45
77	Förderung des Tourismus									
771	Maßnahmen zur Förderung des Tourismus									
771000	Maßnahmen zur Förderung des Tourismus									
Operative Gebarung										
2/771000+861000	Landesbeiträge	2121	3121	15			68.949,00			68.949,00
SU 21 / 31	Summe Erträge / Einzahlungen operative Gebarung				0,00	0,00	68.949,00	0,00	0,00	68.949,00
1/771000-457000	Allgemeiner Werbeaufwand	2221	3221	23	60.000,00	60.000,00	127.744,59	60.000,00	60.000,00	124.369,76
1/771000-757000	Beitrag an Tourismusverbände	2234	3234	27	18.000,00	18.000,00	22.321,26	18.000,00	18.000,00	21.867,18
SU 22 / 32	Summe Aufwendungen / Auszahlungen operative Gebarung				78.000,00	78.000,00	150.065,85	78.000,00	78.000,00	146.236,94
SA 0 / SA 1	(0) Nettoergebnis (21 - 22) / (1) Geldfluss operative Gebarung (31 - 32)				-78.000,00	-78.000,00	-81.116,85	-78.000,00	-78.000,00	-77.287,94

	MVAG	VC QU	Ergebnisvoranschlag			Finanzierungsvoranschlag						
			EH	FH	VA 2026	VA 2025	RA 2024	VA 2026	VA 2025	RA 2024		
SA01			Saldo (01) Haushaltsrücklagen (230 - 240)			0,00	0,00	0,00	0,00	0,00	0,00	
SA00			Saldo (00) Nettoergebnis nach Haushaltsrücklagen (Saldo 0 + Saldo 01)			-78.000,00	-78.000,00	-81.116,85				
Investive Gebarung												
SU 33			Summe Einzahlungen investive Gebarung						0,00	0,00	0,00	
SU 34			Summe Auszahlungen investive Gebarung						0,00	0,00	0,00	
SA2			Saldo (2) Geldfluss aus der Investiven Gebarung (33 – 34)						0,00	0,00	0,00	
SA3			Saldo (3) Nettofinanzierungssaldo (Saldo 1 + Saldo 2)						-78.000,00	-78.000,00	-77.287,94	
Finanzierungstätigkeit												
SU 35			Summe Einzahlungen aus der Finanzierungstätigkeit						0,00	0,00	0,00	
SU 36			Summe Auszahlungen aus der Finanzierungstätigkeit						0,00	0,00	0,00	
SA4			Saldo (4) Geldfluss aus der Finanzierungstätigkeit (35 – 36)						0,00	0,00	0,00	
SA5			Saldo (5) Geldfluss aus der voranschlagswirksamen Gebarung (Saldo 3 + Saldo 4)						-78.000,00	-78.000,00	-77.287,94	
78			Förderung von Handel, Gewerbe und Industrie									
782			Wirtschaftspolitische Maßnahmen									
782000			Wirtschaftspolitische Maßnahmen									
Operative Gebarung												
SU 21 / 31			Summe Erträge / Einzahlungen operative Gebarung			0,00	0,00	0,00	0,00	0,00	0,00	
1/782000-650000			Kreditzinsen	2241	3241	25	2.900,00	5.800,00	6.589,00	2.900,00	5.800,00	6.589,00
SU 22 / 32			Summe Aufwendungen / Auszahlungen operative Gebarung			2.900,00	5.800,00	6.589,00	2.900,00	5.800,00	6.589,00	
SA 0 / SA 1			(0) Nettoergebnis (21 - 22) / (1) Geldfluss operative Gebarung (31 – 32)			-2.900,00	-5.800,00	-6.589,00	-2.900,00	-5.800,00	-6.589,00	
SA01			Saldo (01) Haushaltsrücklagen (230 - 240)			0,00	0,00	0,00	0,00	0,00	0,00	
SA00			Saldo (00) Nettoergebnis nach Haushaltsrücklagen (Saldo 0 + Saldo 01)			-2.900,00	-5.800,00	-6.589,00				
Investive Gebarung												
SU 33			Summe Einzahlungen investive Gebarung						0,00	0,00	0,00	
SU 34			Summe Auszahlungen investive Gebarung						0,00	0,00	0,00	
SA2			Saldo (2) Geldfluss aus der Investiven Gebarung (33 – 34)						0,00	0,00	0,00	
SA3			Saldo (3) Nettofinanzierungssaldo (Saldo 1 + Saldo 2)						-2.900,00	-5.800,00	-6.589,00	
Finanzierungstätigkeit												
SU 35			Summe Einzahlungen aus der Finanzierungstätigkeit						0,00	0,00	0,00	
1/782000-346000			Tilgung von Bankdarlehen	3614	65				23.000,00	23.100,00	23.076,93	
SU 36			Summe Auszahlungen aus der Finanzierungstätigkeit						23.000,00	23.100,00	23.076,93	
SA4			Saldo (4) Geldfluss aus der Finanzierungstätigkeit (35 – 36)						-23.000,00	-23.100,00	-23.076,93	
SA5			Saldo (5) Geldfluss aus der voranschlagswirksamen Gebarung (Saldo 3 + Saldo 4)						-25.900,00	-28.900,00	-29.665,93	

		MVAG VC QU			Ergebnisvoranschlag			Finanzierungsvoranschlag		
		EH	FH		VA 2026	VA 2025	RA 2024	VA 2026	VA 2025	RA 2024
789	Sonstige Einrichtungen und Maßnahmen									
789000	Sonstige Einrichtungen und Maßnahmen									
Operative Gebarung										
SU 21 / 31	Summe Erträge / Einzahlungen operative Gebarung				0,00	0,00	0,00	0,00	0,00	0,00
1/789000-511000	Bezüge der VB Mus.Advent	2211	3211	20	1.600,00	1.600,00		1.600,00	1.600,00	
1/789000-582000	DGB Sozialversicherung Mus.Advent	2212	3212	20	300,00	300,00	300,00	300,00	300,00	300,00
1/789000-755000	Gewerbeförderung-Aktion Lt. Richtlinien	2233	3233	27	30.000,00	20.000,00	13.275,00	30.000,00	20.000,00	13.275,00
SU 22 / 32	Summe Aufwendungen / Auszahlungen operative Gebarung				31.900,00	21.900,00	13.575,00	31.900,00	21.900,00	13.575,00
SA 0 / SA 1	(0) Nettoergebnis (21 - 22) / (1) Geldfluss operative Gebarung (31 - 32)				-31.900,00	-21.900,00	-13.575,00	-31.900,00	-21.900,00	-13.575,00
SA01	Saldo (01) Haushaltsrücklagen (230 - 240)				0,00	0,00	0,00	0,00	0,00	0,00
SA00	Saldo (00) Nettoergebnis nach Haushaltsrücklagen (Saldo 0 + Saldo 01)				-31.900,00	-21.900,00	-13.575,00			
Investive Gebarung										
SU 33	Summe Einzahlungen investive Gebarung							0,00	0,00	0,00
SU 34	Summe Auszahlungen investive Gebarung							0,00	0,00	0,00
SA2	Saldo (2) Geldfluss aus der Investiven Gebarung (33 - 34)							0,00	0,00	0,00
SA3	Saldo (3) Nettofinanzierungssaldo (Saldo 1 + Saldo 2)							-31.900,00	-21.900,00	-13.575,00
Finanzierungstätigkeit										
SU 35	Summe Einzahlungen aus der Finanzierungstätigkeit							0,00	0,00	0,00
SU 36	Summe Auszahlungen aus der Finanzierungstätigkeit							0,00	0,00	0,00
SA4	Saldo (4) Geldfluss aus der Finanzierungstätigkeit (35 - 36)							0,00	0,00	0,00
SA5	Saldo (5) Geldfluss aus der voranschlagswirksamen Gebarung (Saldo 3 + Saldo 4)							-31.900,00	-21.900,00	-13.575,00

		MVAG		VC QU	Ergebnisvoranschlag			Finanzierungsvoranschlag		
		EH	FH		VA 2026	VA 2025	RA 2024	VA 2026	VA 2025	RA 2024
8 Dienstleistungen										
81	Öffentliche Einrichtungen (soweit nicht dem Abschnitt 85 zuzuordnen)									
813	Müllbeseitigung									
813000	Müllbeseitigung									
Operative Gebarung										
2/813000+811000	Miete Altstoffsammelzentrum	2115	3115	14	2.900,00	2.900,00	2.880,00	2.900,00	2.900,00	2.880,00
2/813000+813000	Erträge aus der Auflösung von Investitionszuschüssen (Kapitaltransfers)	2127			8.000,00	8.000,00	8.000,00			
2/813000+852200	Sonst.Ersaetze	2113	3113	12	18.500,00	16.000,00	18.487,13	18.500,00	16.000,00	18.461,22
2/813000+862000	Kostenersätze GDA	2121	3121	15	17.000,00	13.000,00	15.877,65	17.000,00	13.000,00	15.877,65
SU 21 / 31	Summe Erträge / Einzahlungen operative Gebarung				46.400,00	39.900,00	45.244,78	38.400,00	31.900,00	37.218,87
1/813000-614000	Instandhaltung d. ASZ	2224	3224	24	1.500,00	1.500,00	275,60	1.500,00	1.500,00	275,60
1/813000-680000	Planmäßige Abschreibung	2226			19.900,00	19.900,00	19.860,51			
1/813000-710000	Öffentliche Abgaben	2225	3225	24	100,00	100,00	26,60	100,00	100,00	26,60
1/813000-728000	Sonstige Leistungsentgelte	2225	3225	24	9.000,00	9.000,00	10.386,26	9.000,00	9.000,00	10.981,90
SU 22 / 32	Summe Aufwendungen / Auszahlungen operative Gebarung				30.500,00	30.500,00	30.548,97	10.600,00	10.600,00	11.284,10
SA 0 / SA 1	(0) Nettoergebnis (21 - 22) / (1) Geldfluss operative Gebarung (31 – 32)				15.900,00	9.400,00	14.695,81	27.800,00	21.300,00	25.934,77
SA01	Saldo (01) Haushaltsrücklagen (230 - 240)				0,00	0,00	0,00	0,00	0,00	0,00
SA00	Saldo (00) Nettoergebnis nach Haushaltsrücklagen (Saldo 0 + Saldo 01)				15.900,00	9.400,00	14.695,81			
Investive Gebarung										
SU 33	Summe Einzahlungen investive Gebarung							0,00	0,00	0,00
SU 34	Summe Auszahlungen investive Gebarung							0,00	0,00	0,00
SA2	Saldo (2) Geldfluss aus der Investiven Gebarung (33 – 34)							0,00	0,00	0,00
SA3	Saldo (3) Nettofinanzierungssaldo (Saldo 1 + Saldo 2)							27.800,00	21.300,00	25.934,77
Finanzierungstätigkeit										
SU 35	Summe Einzahlungen aus der Finanzierungstätigkeit							0,00	0,00	0,00
SU 36	Summe Auszahlungen aus der Finanzierungstätigkeit							0,00	0,00	0,00
SA4	Saldo (4) Geldfluss aus der Finanzierungstätigkeit (35 – 36)							0,00	0,00	0,00
SA5	Saldo (5) Geldfluss aus der voranschlagswirksamen Gebarung (Saldo 3 + Saldo 4)							27.800,00	21.300,00	25.934,77
814	Straßenreinigung									
814000	Straßenreinigung									
Operative Gebarung										
2/814000+817000	Erträge aus der Auflösung von sonstigen Rückstellungen	2117					16.375,53			
2/814000+860000	Personalkostenersatz (Behindertenhilfe)	2121	3121			3.000,00	5.000,00		3.000,00	5.000,00
SU 21 / 31	Summe Erträge / Einzahlungen operative Gebarung				0,00	3.000,00	21.375,53	0,00	3.000,00	5.000,00

		MVAG		VC QU	Ergebnisvoranschlag			Finanzierungsvoranschlag		
		EH	FH		VA 2026	VA 2025	RA 2024	VA 2026	VA 2025	RA 2024
1/814000-452000	Treibstoff für Kehrmaschine	2221	3221	23	4.500,00	4.500,00	4.129,16	4.500,00	4.500,00	4.129,16
1/814000-511000	Bezüge Vertragsbedienstete	2211	3211	20	54.500,00	53.600,00	66.086,43	54.500,00	53.600,00	65.375,61
1/814000-565000	Mehrdienstleistungsentschädigungen	2211	3211	20	11.900,00	8.500,00	10.926,51	11.900,00	8.500,00	10.926,51
1/814000-569000	Sonstige Nebengebühren	2211	3211	20	1.000,00	1.200,00	1.148,40	1.000,00	1.200,00	1.148,40
1/814000-580000	DGB/FLAG	2212	3212	20	500,00	400,00	608,66	500,00	400,00	608,66
1/814000-582000	DGB Sozialversicherung	2212	3212	20	11.800,00	13.200,00	13.385,73	11.800,00	13.200,00	13.385,73
1/814000-591000	Dotierung von Rückstellungen für Abfertigungen	2214			400,00	400,00				
1/814000-592000	Dotierung von Rückstellungen für Jubiläumswendungen	2214			100,00	100,00				
1/814000-617000	Instandhaltung Kehrmaschine	2224	3224	24	4.000,00	4.000,00	2.939,49	4.000,00	4.000,00	2.501,36
1/814000-670000	Versicherungen	2222	3222	24	700,00	700,00	844,20	700,00	700,00	844,20
1/814000-724000	Reisegebühren	2225	3225	24	300,00	300,00	424,32	300,00	300,00	424,32
1/814000-728000	Winterdienst	2225	3225	24	70.000,00	70.000,00	70.017,16	70.000,00	70.000,00	68.891,36
SU 22 / 32	Summe Aufwendungen / Auszahlungen operative Gebarung				159.700,00	156.900,00	170.510,06	159.200,00	156.400,00	168.235,31
SA 0 / SA 1	(0) Nettoergebnis (21 - 22) / (1) Geldfluss operative Gebarung (31 - 32)				-159.700,00	-153.900,00	-149.134,53	-159.200,00	-153.400,00	-163.235,31
SA01	Saldo (01) Haushaltsrücklagen (230 - 240)				0,00	0,00	0,00	0,00	0,00	0,00
SA00	Saldo (00) Nettoergebnis nach Haushaltsrücklagen (Saldo 0 + Saldo 01)				-159.700,00	-153.900,00	-149.134,53			
Investive Gebarung										
SU 33	Summe Einzahlungen investive Gebarung							0,00	0,00	0,00
SU 34	Summe Auszahlungen investive Gebarung							0,00	0,00	0,00
SA2	Saldo (2) Geldfluss aus der Investiven Gebarung (33 - 34)							0,00	0,00	0,00
SA3	Saldo (3) Nettofinanzierungssaldo (Saldo 1 + Saldo 2)							-159.200,00	-153.400,00	-163.235,31
Finanzierungstätigkeit										
SU 35	Summe Einzahlungen aus der Finanzierungstätigkeit							0,00	0,00	0,00
SU 36	Summe Auszahlungen aus der Finanzierungstätigkeit							0,00	0,00	0,00
SA4	Saldo (4) Geldfluss aus der Finanzierungstätigkeit (35 - 36)							0,00	0,00	0,00
SA5	Saldo (5) Geldfluss aus der voranschlagswirksamen Gebarung (Saldo 3 + Saldo 4)							-159.200,00	-153.400,00	-163.235,31
815	Park- und Gartenanlagen, Kinderspielplätze									
815000	Park- und Gartenanlagen, Kinderspielplätze									
Operative Gebarung										
2/815000+813000	Erträge aus der Auflösung von Investitionszuschüssen (Kapitaltransfers)	2127			2.600,00	5.100,00	5.110,00			
2/815000+817000	Erträge aus der Auflösung von sonstigen Rückstellungen	2117					24.563,31			
2/815000+861000	Transfers von Ländern	2121	3121				8.823,00			8.823,00
SU 21 / 31	Summe Erträge / Einzahlungen operative Gebarung				2.600,00	5.100,00	38.496,31	0,00	0,00	8.823,00
1/815000-511000	Bezüge Vertragsbedienstete	2211	3211	20	75.700,00	74.500,00	94.252,07	75.700,00	74.500,00	93.185,84

		MVAG		VC QU	Ergebnisvoranschlag			Finanzierungsvoranschlag		
		EH	FH		VA 2026	VA 2025	RA 2024	VA 2026	VA 2025	RA 2024
1/815000-565000	Mehrdienstleistungsentschädigungen	2211	3211	20	2.100,00	2.400,00	1.245,49	2.100,00	2.400,00	1.245,49
1/815000-569000	Sonstige Nebengebühren	2211	3211	20	1.200,00	1.500,00	1.618,68	1.200,00	1.500,00	1.618,68
1/815000-580000	DGB/FLAG	2212	3212	20	2.300,00	2.300,00	2.098,49	2.300,00	2.300,00	2.098,49
1/815000-582000	DGB Sozialversicherung	2212	3212	20	13.100,00	15.400,00	13.723,16	13.100,00	15.400,00	13.723,16
1/815000-591000	Dotierung von Rückstellungen für Abfertigungen	2214			1.100,00	1.100,00	2.470,57			
1/815000-592000	Dotierung von Rückstellungen für Jubiläumsszuwendungen	2214			800,00	700,00	1.347,08			
1/815000-613000	Instandhaltung der Parkanlagen (Kompostierg.)	2224	3224	24	500,00	500,00	441,43	500,00	500,00	441,43
1/815000-614000	Instandhaltung von Kinderspielplätzen	2224	3224	24	10.000,00	10.000,00	3.742,71	10.000,00	10.000,00	3.742,71
1/815000-640100	Baumkataster, Baumkontrolle	2222	3222	24	5.000,00	5.000,00	5.733,00	5.000,00	5.000,00	
1/815000-680000	Planmäßige Abschreibung	2226			5.200,00	10.300,00	10.321,75			
1/815000-724000	Reisegebühren	2225	3225	24	100,00	100,00	15,00	100,00	100,00	15,00
SU 22 / 32	Summe Aufwendungen / Auszahlungen operative Gebarung				117.100,00	123.800,00	137.009,43	110.000,00	111.700,00	116.070,80
SA 0 / SA 1	(0) Nettoergebnis (21 - 22) / (1) Geldfluss operative Gebarung (31 - 32)				-114.500,00	-118.700,00	-98.513,12	-110.000,00	-111.700,00	-107.247,80
SA01	Saldo (01) Haushaltsrücklagen (230 - 240)				0,00	0,00	0,00	0,00	0,00	0,00
SA00	Saldo (00) Nettoergebnis nach Haushaltsrücklagen (Saldo 0 + Saldo 01)				-114.500,00	-118.700,00	-98.513,12			
Investive Gebarung										
SU 33	Summe Einzahlungen investive Gebarung							0,00	0,00	0,00
SU 34	Summe Auszahlungen investive Gebarung							0,00	0,00	0,00
SA2	Saldo (2) Geldfluss aus der Investiven Gebarung (33 - 34)							0,00	0,00	0,00
SA3	Saldo (3) Nettofinanzierungssaldo (Saldo 1 + Saldo 2)							-110.000,00	-111.700,00	-107.247,80
Finanzierungstätigkeit										
SU 35	Summe Einzahlungen aus der Finanzierungstätigkeit							0,00	0,00	0,00
SU 36	Summe Auszahlungen aus der Finanzierungstätigkeit							0,00	0,00	0,00
SA4	Saldo (4) Geldfluss aus der Finanzierungstätigkeit (35 - 36)							0,00	0,00	0,00
SA5	Saldo (5) Geldfluss aus der voranschlagswirksamen Gebarung (Saldo 3 + Saldo 4)							-110.000,00	-111.700,00	-107.247,80
816	Öffentliche Beleuchtung und öffentliche Uhren									
816000	Öffentliche Beleuchtung und Uhren									
Operative Gebarung										
2/816000+813000	Erträge aus der Auflösung von Investitionszuschüssen (Kapitaltransfers)	2127			10.700,00	10.700,00	10.724,14			
SU 21 / 31	Summe Erträge / Einzahlungen operative Gebarung				10.700,00	10.700,00	10.724,14	0,00	0,00	0,00
1/816000-619000	Lichtservice EVN laufend	2224	3224	24		500,00			500,00	
1/816000-680000	Planmäßige Abschreibung	2226			20.700,00	20.700,00	20.689,65			
1/816000-775000	Lichtservicevertrag E V N	2233		44	140.000,00	130.000,00	125.537,92			
SU 22 / 32	Summe Aufwendungen / Auszahlungen operative Gebarung				160.700,00	151.200,00	146.227,57	0,00	500,00	0,00

	MVAG	VC QU	Ergebnisvoranschlag			Finanzierungsvoranschlag					
			EH	FH	VA 2026	VA 2025	RA 2024	VA 2026	VA 2025	RA 2024	
SA 0 / SA 1	(0) Nettoergebnis (21 - 22) / (1) Geldfluss operative Gebarung (31 - 32)				-150.000,00	-140.500,00	-135.503,43	0,00	-500,00	0,00	
SA01	Saldo (01) Haushaltsrücklagen (230 - 240)				0,00	0,00	0,00	0,00	0,00	0,00	
SA00	Saldo (00) Nettoergebnis nach Haushaltsrücklagen (Saldo 0 + Saldo 01)				-150.000,00	-140.500,00	-135.503,43				
Investive Gebarung											
SU 33	Summe Einzahlungen investive Gebarung							0,00	0,00	0,00	
1/816000-775000	Lichtservicevertrag	E V N	3433	44				140.000,00	130.000,00	125.537,92	
SU 34	Summe Auszahlungen investive Gebarung							140.000,00	130.000,00	125.537,92	
SA2	Saldo (2) Geldfluss aus der Investiven Gebarung (33 - 34)							-140.000,00	-130.000,00	-125.537,92	
SA3	Saldo (3) Nettofinanzierungssaldo (Saldo 1 + Saldo 2)							-140.000,00	-130.500,00	-125.537,92	
Finanzierungstätigkeit											
SU 35	Summe Einzahlungen aus der Finanzierungstätigkeit							0,00	0,00	0,00	
SU 36	Summe Auszahlungen aus der Finanzierungstätigkeit							0,00	0,00	0,00	
SA4	Saldo (4) Geldfluss aus der Finanzierungstätigkeit (35 - 36)							0,00	0,00	0,00	
SA5	Saldo (5) Geldfluss aus der voranschlagswirksamen Gebarung (Saldo 3 + Saldo 4)							-140.000,00	-130.500,00	-125.537,92	
817	Friedhöfe (einschließlich Einsegnungshallen und Krematorien)										
817000	Friedhöfe und Einsegnungshallen										
Operative Gebarung											
SU 21 / 31	Summe Erträge / Einzahlungen operative Gebarung				0,00	0,00	0,00	0,00	0,00	0,00	
1/817000-728000	Pflege des Kriegerdenkmales		2225	3225	24	600,00	500,00	540,00	600,00	500,00	540,00
SU 22 / 32	Summe Aufwendungen / Auszahlungen operative Gebarung				600,00	500,00	540,00	600,00	500,00	540,00	
SA 0 / SA 1	(0) Nettoergebnis (21 - 22) / (1) Geldfluss operative Gebarung (31 - 32)				-600,00	-500,00	-540,00	-600,00	-500,00	-540,00	
SA01	Saldo (01) Haushaltsrücklagen (230 - 240)				0,00	0,00	0,00	0,00	0,00	0,00	
SA00	Saldo (00) Nettoergebnis nach Haushaltsrücklagen (Saldo 0 + Saldo 01)				-600,00	-500,00	-540,00				
Investive Gebarung											
SU 33	Summe Einzahlungen investive Gebarung							0,00	0,00	0,00	
SU 34	Summe Auszahlungen investive Gebarung							0,00	0,00	0,00	
SA2	Saldo (2) Geldfluss aus der Investiven Gebarung (33 - 34)							0,00	0,00	0,00	
SA3	Saldo (3) Nettofinanzierungssaldo (Saldo 1 + Saldo 2)							-600,00	-500,00	-540,00	
Finanzierungstätigkeit											
SU 35	Summe Einzahlungen aus der Finanzierungstätigkeit							0,00	0,00	0,00	
SU 36	Summe Auszahlungen aus der Finanzierungstätigkeit							0,00	0,00	0,00	
SA4	Saldo (4) Geldfluss aus der Finanzierungstätigkeit (35 - 36)							0,00	0,00	0,00	
SA5	Saldo (5) Geldfluss aus der voranschlagswirksamen Gebarung (Saldo 3 + Saldo 4)							-600,00	-500,00	-540,00	

		MVAG		VC QU	Ergebnisvoranschlag			Finanzierungsvoranschlag		
		EH	FH		VA 2026	VA 2025	RA 2024	VA 2026	VA 2025	RA 2024
819	Sonstige öffentliche Einrichtungen									
819000	Sonstige öffentliche Einrichtungen									
Operative Gebarung										
2/819000+811000	Mientengelte Schaukästen	2115	3115	14	500,00	500,00	450,00	500,00	500,00	450,00
SU 21 / 31	Summe Erträge / Einzahlungen operative Gebarung				500,00	500,00	450,00	500,00	500,00	450,00
SU 22 / 32	Summe Aufwendungen / Auszahlungen operative Gebarung				0,00	0,00	0,00	0,00	0,00	0,00
SA 0 / SA 1	(0) Nettoergebnis (21 - 22) / (1) Geldfluss operative Gebarung (31 - 32)				500,00	500,00	450,00	500,00	500,00	450,00
SA01	Saldo (01) Haushaltsrücklagen (230 - 240)				0,00	0,00	0,00	0,00	0,00	0,00
SA00	Saldo (00) Nettoergebnis nach Haushaltsrücklagen (Saldo 0 + Saldo 01)				500,00	500,00	450,00			
Investive Gebarung										
SU 33	Summe Einzahlungen investive Gebarung							0,00	0,00	0,00
SU 34	Summe Auszahlungen investive Gebarung							0,00	0,00	0,00
SA2	Saldo (2) Geldfluss aus der Investiven Gebarung (33 - 34)							0,00	0,00	0,00
SA3	Saldo (3) Nettofinanzierungssaldo (Saldo 1 + Saldo 2)							500,00	500,00	450,00
Finanzierungstätigkeit										
SU 35	Summe Einzahlungen aus der Finanzierungstätigkeit							0,00	0,00	0,00
SU 36	Summe Auszahlungen aus der Finanzierungstätigkeit							0,00	0,00	0,00
SA4	Saldo (4) Geldfluss aus der Finanzierungstätigkeit (35 - 36)							0,00	0,00	0,00
SA5	Saldo (5) Geldfluss aus der voranschlagswirksamen Gebarung (Saldo 3 + Saldo 4)							500,00	500,00	450,00
82	Betriebsähnliche Einrichtungen und Betriebe									
820	Wirtschaftshöfe									
820000	Wirtschaftshöfe									
Operative Gebarung										
2/820000+864000	Ersätze für Tilgung	2123	3123	16	137.500,00	164.300,00	171.610,98	137.500,00	164.300,00	171.610,98
SU 21 / 31	Summe Erträge / Einzahlungen operative Gebarung				137.500,00	164.300,00	171.610,98	137.500,00	164.300,00	171.610,98
1/820000-650000	Kreditzinsen	2241	3241	25	35.200,00	62.000,00	69.277,64	35.200,00	62.000,00	69.277,64
SU 22 / 32	Summe Aufwendungen / Auszahlungen operative Gebarung				35.200,00	62.000,00	69.277,64	35.200,00	62.000,00	69.277,64
SA 0 / SA 1	(0) Nettoergebnis (21 - 22) / (1) Geldfluss operative Gebarung (31 - 32)				102.300,00	102.300,00	102.333,34	102.300,00	102.300,00	102.333,34
SA01	Saldo (01) Haushaltsrücklagen (230 - 240)				0,00	0,00	0,00	0,00	0,00	0,00
SA00	Saldo (00) Nettoergebnis nach Haushaltsrücklagen (Saldo 0 + Saldo 01)				102.300,00	102.300,00	102.333,34			
Investive Gebarung										
SU 33	Summe Einzahlungen investive Gebarung							0,00	0,00	0,00
SU 34	Summe Auszahlungen investive Gebarung							0,00	0,00	0,00
SA2	Saldo (2) Geldfluss aus der Investiven Gebarung (33 - 34)							0,00	0,00	0,00
SA3	Saldo (3) Nettofinanzierungssaldo (Saldo 1 + Saldo 2)							102.300,00	102.300,00	102.333,34

	MVAG		VC QU	Ergebnisvoranschlag			Finanzierungsvoranschlag		
	EH	FH		VA 2026	VA 2025	RA 2024	VA 2026	VA 2025	RA 2024
Finanzierungstätigkeit									
SU 35	Summe Einzahlungen aus der Finanzierungstätigkeit						0,00	0,00	0,00
1/820000-346000	Tilgung Von Bankdarlehen		3614 65				102.300,00	102.300,00	102.333,34
SU 36	Summe Auszahlungen aus der Finanzierungstätigkeit						102.300,00	102.300,00	102.333,34
SA4	Saldo (4) Geldfluss aus der Finanzierungstätigkeit (35 – 36)						-102.300,00	-102.300,00	-102.333,34
SA5	Saldo (5) Geldfluss aus der voranschlagswirksamen Gebarung (Saldo 3 + Saldo 4)						0,00	0,00	0,00
821	Fuhrpark								
821000	Fuhrpark								
Operative Gebarung									
2/821000+813000	Erträge aus der Auflösung von Investitionszuschüssen (Kapitaltransfers)		2127	1.800,00	1.800,00	1.782,89			
2/821000+817000	Erträge aus der Auflösung von sonstigen Rückstellungen		2117			7,45			
2/821000+827000	Personalkostenersätze		2116 3116 18	4.500,00	4.500,00	4.758,98	4.500,00	4.500,00	4.758,98
2/821000+829000	Div.Kostenersätze		2116 3116 18	1.000,00	1.000,00	14.683,25	1.000,00	1.000,00	14.683,25
SU 21 / 31	Summe Erträge / Einzahlungen operative Gebarung			7.300,00	7.300,00	21.232,57	5.500,00	5.500,00	19.442,23
1/821000-400000	GWG/Dienstbekleidung		2221 3221 23	7.000,00	7.000,00	4.676,42	7.000,00	7.000,00	6.165,02
1/821000-451000	Beheizung		2221 3221 23	1.500,00	1.500,00	-1.117,52	1.500,00	1.500,00	-1.117,52
1/821000-452000	Treibstoff für Fahrzeuge und Maschinen		2221 3221 23	20.000,00	20.000,00	18.292,52	20.000,00	20.000,00	18.332,53
1/821000-454000	Reinigungsmittel		2221 3221 23	1.300,00	1.300,00	1.363,36	1.300,00	1.300,00	1.327,38
1/821000-459000	Sonstige Verbrauchsgüter		2221 3221 23	6.000,00	6.000,00	5.249,29	6.000,00	6.000,00	5.043,62
1/821000-459100	Kopienabrechnung		2221 3221 23	200,00	200,00	141,77	200,00	200,00	141,77
1/821000-511000	Bezüge Vertragsbedienstete		2211 3211 20	268.100,00	286.700,00	251.280,13	268.100,00	286.700,00	251.280,13
1/821000-522000	Bezüge von Aushilfskräften		2211 3211 20	9.000,00			9.000,00		
1/821000-523000	Geldbezüge der nicht ganzjährig beschäftigten Arbeiter		2211 3211 20		5.500,00	3.850,00		5.500,00	3.850,00
1/821000-565000	Mehrdienstleistungsentschädigungen		2211 3211 20	8.100,00	1.500,00	1.189,97	8.100,00	1.500,00	1.189,97
1/821000-569000	Sonstige Nebengebühren		2211 3211 20	8.900,00	10.100,00	8.516,33	8.900,00	10.100,00	8.516,33
1/821000-580000	DGB/FLAG		2212 3212 20	10.700,00	11.000,00	9.895,99	10.700,00	11.000,00	9.895,99
1/821000-582000	DGB Sozialversicherung		2212 3212 20	60.900,00	65.400,00	55.749,08	60.900,00	65.400,00	55.749,08
1/821000-591000	Dotierung von Rückstellungen für Abfertigungen		2214	4.500,00	4.300,00	9.905,60			
1/821000-592000	Dotierung von Rückstellungen für Jubiläumszuwendungen		2214	4.400,00	2.800,00	5.548,87			
1/821000-600000	Stromkosten		2222 3222 24	2.500,00	3.000,00	2.811,61	2.500,00	3.000,00	2.811,61
1/821000-614000	Instandhaltung Gebäude		2224 3224 24	5.000,00	5.000,00	14.470,63	5.000,00	5.000,00	16.899,21
1/821000-617000	Instandhaltung von Fahrzeugen und Maschinen		2224 3224 24	27.000,00	27.000,00	26.682,41	27.000,00	27.000,00	27.031,24
1/821000-631000	Telekommunikationsdienste		2222 3222 24	1.400,00	1.400,00	1.198,70	1.400,00	1.400,00	1.198,70

		MVAG		VC QU	Ergebnisvoranschlag			Finanzierungsvoranschlag		
		EH	FH		VA 2026	VA 2025	RA 2024	VA 2026	VA 2025	RA 2024
1/821000-670000	Versicherungen	2222	3222	24	7.000,00	7.000,00	6.685,62	7.000,00	7.000,00	6.685,62
1/821000-680000	Planmäßige Abschreibung	2226			48.800,00	40.700,00	54.779,37			
1/821000-700000	Miete Kopiergerät	2223	3223	24	700,00	700,00	603,22	700,00	700,00	603,22
1/821000-700100	Maschinenmieten	2223	3223	24	6.000,00	6.000,00	5.262,90	6.000,00	6.000,00	5.262,90
1/821000-710000	Steuern und Abgaben	2225	3225	24	700,00	700,00	584,00	700,00	700,00	584,00
1/821000-711000	Gebühren	2225	3225	24	10.000,00	9.000,00	10.702,51	10.000,00	9.000,00	10.760,15
1/821000-724000	Reisegebühren, Kilometergelder	2225	3225	24	100,00	100,00	37,50	100,00	100,00	37,50
SU 22 / 32	Summe Aufwendungen / Auszahlungen operative Gebarung				519.800,00	523.900,00	498.360,28	462.100,00	476.100,00	432.248,45
SA 0 / SA 1	(0) Nettoergebnis (21 - 22) / (1) Geldfluss operative Gebarung (31 - 32)				-512.500,00	-516.600,00	-477.127,71	-456.600,00	-470.600,00	-412.806,22
SA01	Saldo (01) Haushaltsrücklagen (230 - 240)				0,00	0,00	0,00	0,00	0,00	0,00
SA00	Saldo (00) Nettoergebnis nach Haushaltsrücklagen (Saldo 0 + Saldo 01)				-512.500,00	-516.600,00	-477.127,71			
Investive Gebarung										
SU 33	Summe Einzahlungen investive Gebarung							0,00	0,00	0,00
1/821000-020000	Ankauf von Maschinen und Geräten		3414	2 41				32.000,00	40.000,00	11.500,00
1/821000-030000	Ankauf von Werkzeugen und Materialien		3414	2 41				2.000,00	5.000,00	
1/821000-040000	Ankauf von Fahrzeugen		3414	2 41						93.720,00
SU 34	Summe Auszahlungen investive Gebarung							34.000,00	45.000,00	105.220,00
SA2	Saldo (2) Geldfluss aus der Investiven Gebarung (33 - 34)							-34.000,00	-45.000,00	-105.220,00
SA3	Saldo (3) Nettofinanzierungssaldo (Saldo 1 + Saldo 2)							-490.600,00	-515.600,00	-518.026,22
Finanzierungstätigkeit										
SU 35	Summe Einzahlungen aus der Finanzierungstätigkeit							0,00	0,00	0,00
SU 36	Summe Auszahlungen aus der Finanzierungstätigkeit							0,00	0,00	0,00
SA4	Saldo (4) Geldfluss aus der Finanzierungstätigkeit (35 - 36)							0,00	0,00	0,00
SA5	Saldo (5) Geldfluss aus der voranschlagswirksamen Gebarung (Saldo 3 + Saldo 4)							-490.600,00	-515.600,00	-518.026,22
83	Betriebsähnliche Einrichtungen und Betriebe (Fortsetzung)									
830	Botanische und zoologische Gärten									
830000	Botanische und zoologische Gärten									
Operative Gebarung										
2/830000+864000	Ersätze für Tilgung	2123	3123	16	203.400,00	24.400,00	81.790,42	203.400,00	24.400,00	81.790,42
SU 21 / 31	Summe Erträge / Einzahlungen operative Gebarung				203.400,00	24.400,00	81.790,42	203.400,00	24.400,00	81.790,42
1/830000-650000	Kreditzinsen	2241	3241	25	60.000,00	14.400,00	5.123,73	60.000,00	14.400,00	5.123,73
SU 22 / 32	Summe Aufwendungen / Auszahlungen operative Gebarung				60.000,00	14.400,00	5.123,73	60.000,00	14.400,00	5.123,73
SA 0 / SA 1	(0) Nettoergebnis (21 - 22) / (1) Geldfluss operative Gebarung (31 - 32)				143.400,00	10.000,00	76.666,69	143.400,00	10.000,00	76.666,69
SA01	Saldo (01) Haushaltsrücklagen (230 - 240)				0,00	0,00	0,00	0,00	0,00	0,00
SA00	Saldo (00) Nettoergebnis nach Haushaltsrücklagen (Saldo 0 + Saldo 01)				143.400,00	10.000,00	76.666,69			

		MVAG		VC QU	Ergebnisvoranschlag			Finanzierungsvoranschlag		
		EH	FH		VA 2026	VA 2025	RA 2024	VA 2026	VA 2025	RA 2024
Investive Gebarung										
SU 33	Summe Einzahlungen investive Gebarung							0,00	0,00	0,00
5/830000-070000	Aktivierungsfähige Rechte (Neubau Tierpark Erlebniswelt)		3411	1				350.000,00	1.650.000,00	
SU 34	Summe Auszahlungen investive Gebarung							350.000,00	1.650.000,00	0,00
SA2	Saldo (2) Geldfluss aus der Investiven Gebarung (33 – 34)							-350.000,00	-1.650.000,00	0,00
SA3	Saldo (3) Nettofinanzierungssaldo (Saldo 1 + Saldo 2)							-206.600,00	-1.640.000,00	76.666,69
Finanzierungstätigkeit										
6/830000+346000	Bankdarlehen Neubau Tierpark Erlebniswelt		3514	1				350.000,00	1.650.000,00	
SU 35	Summe Einzahlungen aus der Finanzierungstätigkeit							350.000,00	1.650.000,00	0,00
1/830000-346000	Tilgung von Bankdarlehen		3614	65				143.400,00	10.000,00	76.666,69
SU 36	Summe Auszahlungen aus der Finanzierungstätigkeit							143.400,00	10.000,00	76.666,69
SA4	Saldo (4) Geldfluss aus der Finanzierungstätigkeit (35 – 36)							206.600,00	1.640.000,00	-76.666,69
SA5	Saldo (5) Geldfluss aus der voranschlagswirksamen Gebarung (Saldo 3 + Saldo 4)							0,00	0,00	0,00
831	Freibäder									
831000	Freibäder									
Operative Gebarung										
2/831000+810000	Badebenutzungsgebuehren	2114	3114	13	60.000,00	55.000,00	61.069,04	60.000,00	55.000,00	61.069,04
2/831000+811000	Pachterloes Buffet	2115	3115	14	7.000,00	7.000,00	7.062,87	7.000,00	7.000,00	7.062,87
2/831000+811100	Betriebskostenersaetze	2115	3115	14	500,00	500,00	500,00	500,00	500,00	500,00
2/831000+813000	Erträge aus der Auflösung von Investitionszuschüssen (Kapitaltransfers)		2127			2.700,00	5.329,35			
2/831000+829000	Sonstige Einnahmen	2116	3116	18	300,00	300,00	400,00	300,00	300,00	400,00
SU 21 / 31	Summe Erträge / Einzahlungen operative Gebarung				67.800,00	65.500,00	74.361,26	67.800,00	62.800,00	69.031,91
1/831000-400000	Geringwertige Wirtschaftsgüter	2221	3221	23	500,00	500,00	77,37	500,00	500,00	77,37
1/831000-454000	Reinigungsmittel	2221	3221	23	1.500,00	1.500,00	738,76	1.500,00	1.500,00	738,76
1/831000-455000	Chemische Mittel (Chlor, Chlorgas)	2221	3221	23	7.000,00	7.000,00	6.960,58	7.000,00	7.000,00	6.960,58
1/831000-457000	Drucksorten	2221	3221	23	200,00	200,00	391,80	200,00	200,00	391,80
1/831000-511000	Bezüge Vertragsbedienstete	2211	3211	20	32.600,00	31.100,00	28.960,64	32.600,00	31.100,00	28.960,64
1/831000-522000	Bezüge von Aushilfskräften	2211	3211	20	5.800,00	10.000,00	7.881,23	5.800,00	10.000,00	7.881,23
1/831000-523000	Geldbezüge der nicht ganzjährig beschäftigten Arbeiter	2211	3211	20	2.000,00	2.000,00		2.000,00	2.000,00	
1/831000-565000	Mehrdienstleistungsentschädigungen	2211	3211	20	7.700,00	14.000,00	13.644,29	7.700,00	14.000,00	13.644,29
1/831000-569000	Sonstige Nebengebühren	2211	3211	20	800,00	800,00	981,00	800,00	800,00	981,00
1/831000-580000	DGB/FLAG	2212	3212	20	1.800,00	1.500,00	1.866,41	1.800,00	1.500,00	1.866,41
1/831000-582000	DGB Sozialversicherung	2212	3212	20	9.800,00	8.300,00	10.554,91	9.800,00	8.300,00	10.554,91
1/831000-588000	Kommunalsteuer	2212	3212	20	1.300,00	1.400,00	1.513,50	1.300,00	1.400,00	1.513,50

		MVAG		VC QU	Ergebnisvoranschlag			Finanzierungsvoranschlag		
		EH	FH		VA 2026	VA 2025	RA 2024	VA 2026	VA 2025	RA 2024
1/831000-592000	Dotierung von Rückstellungen für Jubiläumszuwendungen	2214			900,00	600,00	820,74			
1/831000-600000	Stromkosten	2222	3222	24	22.500,00	30.000,00	62.786,19	22.500,00	30.000,00	62.786,19
1/831000-619000	Instandhaltung der Anlagen	2224	3224	24	20.000,00	40.000,00	18.589,72	20.000,00	40.000,00	17.439,14
1/831000-631000	Telekommunikationsdienste	2222	3222	24	400,00	400,00	299,97	400,00	400,00	299,97
1/831000-670000	Versicherungen	2222	3222	24	2.500,00	2.400,00	2.447,74	2.500,00	2.400,00	2.447,74
1/831000-680000	Planmäßige Abschreibung	2226			4.900,00	41.200,00	77.186,14			
1/831000-700000	Pachtzins für Parkplatz	2223	3223	24	6.400,00	6.000,00	6.000,00	6.400,00	6.000,00	6.000,00
1/831000-710000	Öffentliche Abgaben	2225	3225	24			201,76			201,76
1/831000-711000	Gebühren	2225	3225	24	11.000,00	11.000,00	10.494,16	11.000,00	11.000,00	10.494,16
1/831000-724000	Reisegebühren, Kilometergelder	2225	3225	24	100,00	100,00	37,80	100,00	100,00	37,80
SU 22 / 32	Summe Aufwendungen / Auszahlungen operative Gebarung				139.700,00	210.000,00	252.434,71	133.900,00	168.200,00	173.277,25
SA 0 / SA 1	(0) Nettoergebnis (21 - 22) / (1) Geldfluss operative Gebarung (31 - 32)				-71.900,00	-144.500,00	-178.073,45	-66.100,00	-105.400,00	-104.245,34
SA01	Saldo (01) Haushaltsrücklagen (230 - 240)				0,00	0,00	0,00	0,00	0,00	0,00
SA00	Saldo (00) Nettoergebnis nach Haushaltsrücklagen (Saldo 0 + Saldo 01)				-71.900,00	-144.500,00	-178.073,45			
Investive Gebarung										
SU 33	Summe Einzahlungen investive Gebarung							0,00	0,00	0,00
SU 34	Summe Auszahlungen investive Gebarung							0,00	0,00	0,00
SA2	Saldo (2) Geldfluss aus der Investiven Gebarung (33 - 34)							0,00	0,00	0,00
SA3	Saldo (3) Nettofinanzierungssaldo (Saldo 1 + Saldo 2)							-66.100,00	-105.400,00	-104.245,34
Finanzierungstätigkeit										
SU 35	Summe Einzahlungen aus der Finanzierungstätigkeit							0,00	0,00	0,00
SU 36	Summe Auszahlungen aus der Finanzierungstätigkeit							0,00	0,00	0,00
SA4	Saldo (4) Geldfluss aus der Finanzierungstätigkeit (35 - 36)							0,00	0,00	0,00
SA5	Saldo (5) Geldfluss aus der voranschlagswirksamen Gebarung (Saldo 3 + Saldo 4)							-66.100,00	-105.400,00	-104.245,34
84	Liegenschaften, Wohn- und Geschäftsgebäude									
840	Grundbesitz									
840000	Grundbesitz									
Operative Gebarung										
6/840000+801000	Veräußerungen von Grundstücken	2116		1	90.000,00	460.000,00				
2/840000+811000	Pachtzins	2115	3115	14	700,00	700,00	708,97	700,00	700,00	708,97
2/840000+829000	Umsatzanteil Ankuender	2116	3116	18	800,00	800,00	813,23	800,00	800,00	842,03
SU 21 / 31	Summe Erträge / Einzahlungen operative Gebarung				91.500,00	461.500,00	1.522,20	1.500,00	1.500,00	1.551,00
1/840000-710000	Öffentliche Abgaben	2225	3225	24	4.500,00	4.500,00	10.578,22	4.500,00	4.500,00	10.578,22
5/840000-799000	Rückführung Vorhaben Grundbesitz an operative Gebarung	2225		1	48.000,00					
SU 22 / 32	Summe Aufwendungen / Auszahlungen operative Gebarung				52.500,00	4.500,00	10.578,22	4.500,00	4.500,00	10.578,22

		MVAG		VC QU	Ergebnisvoranschlag			Finanzierungsvoranschlag		
		EH	FH		VA 2026	VA 2025	RA 2024	VA 2026	VA 2025	RA 2024
SA 0 / SA 1	(0) Nettoergebnis (21 - 22) / (1) Geldfluss operative Gebarung (31 – 32)				39.000,00	457.000,00	-9.056,02	-3.000,00	-3.000,00	-9.027,22
SA01	Saldo (01) Haushaltsrücklagen (230 - 240)				0,00	0,00	0,00	0,00	0,00	0,00
SA00	Saldo (00) Nettoergebnis nach Haushaltsrücklagen (Saldo 0 + Saldo 01)				39.000,00	457.000,00	-9.056,02			
Investive Gebarung										
6/840000+801000	Veräußerungen von Grundstücken			3312 1				90.000,00	460.000,00	
SU 33	Summe Einzahlungen investive Gebarung							90.000,00	460.000,00	0,00
5/840000-001000	Grundstücksankauf			3412 1 40				42.000,00	460.000,00	
SU 34	Summe Auszahlungen investive Gebarung							42.000,00	460.000,00	0,00
SA2	Saldo (2) Geldfluss aus der Investiven Gebarung (33 – 34)							48.000,00	0,00	0,00
SA3	Saldo (3) Nettofinanzierungssaldo (Saldo 1 + Saldo 2)							45.000,00	-3.000,00	-9.027,22
Finanzierungstätigkeit										
SU 35	Summe Einzahlungen aus der Finanzierungstätigkeit							0,00	0,00	0,00
SU 36	Summe Auszahlungen aus der Finanzierungstätigkeit							0,00	0,00	0,00
SA4	Saldo (4) Geldfluss aus der Finanzierungstätigkeit (35 – 36)							0,00	0,00	0,00
SA5	Saldo (5) Geldfluss aus der voranschlagswirksamen Gebarung (Saldo 3 + Saldo 4)							45.000,00	-3.000,00	-9.027,22
85 Betriebe mit marktbestimmter Tätigkeit										
850 Betriebe der Wasserversorgung										
850000 Betriebe der Wasserversorgung										
Operative Gebarung										
2/850000+813000	Erträge aus der Auflösung von Investitionszuschüssen (Kapitaltransfers)			2127	97.400,00	95.300,00	95.815,75			
2/850000+827000	Personalkostenersätze	2116	3116	18			700,04			700,04
2/850000+852100	Wasserbereitstellungsgebühren	2113	3113	12	82.000,00	81.000,00	81.374,99	82.000,00	81.000,00	81.550,04
2/850000+852200	Wasserbezugsgebühren	2113	3113	12	420.000,00	385.000,00	371.147,53	420.000,00	385.000,00	376.260,11
2/850000+861100	Zinsenzuschüsse des Bundes	2121	3121	15	4.100,00	4.000,00	8.089,64	4.100,00	4.000,00	8.089,64
SU 21 / 31	Summe Erträge / Einzahlungen operative Gebarung				603.500,00	565.300,00	557.127,95	506.100,00	470.000,00	466.599,83
1/850000-400000	Geringwertige Wirtschaftsgüter (GWG)	2221	3221	23	500,00	500,00	224,00	500,00	500,00	
1/850000-510000	Bezüge Vertragsbedienstete Schema I	2211	3211	20	42.000,00	41.400,00	39.474,35	42.000,00	41.400,00	39.474,35
1/850000-511000	Bezüge Vertragsbedienstete	2211	3211	20	63.200,00	52.300,00	49.237,60	63.200,00	52.300,00	49.237,60
1/850000-565000	Mehrdienstleistungsentschädigungen	2211	3211	20	6.900,00	2.000,00	497,21	6.900,00	2.000,00	497,21
1/850000-569000	Sonstige Nebengebühren	2211	3211	20	3.400,00	3.300,00	3.470,67	3.400,00	3.300,00	3.470,67
1/850000-580000	DGB/FLAG	2212	3212	20	3.900,00	3.500,00	3.052,36	3.900,00	3.500,00	3.052,36
1/850000-582000	DGB Sozialversicherung	2212	3212	20	25.200,00	22.500,00	19.783,05	25.200,00	22.500,00	19.783,05
1/850000-588000	Kommunalsteuer	2212	3212	20	3.200,00	3.200,00	2.728,98	3.200,00	3.200,00	2.728,98
1/850000-591000	Dotierung von Rückstellungen für Abfertigungen			2214	2.300,00	2.300,00	4.668,57			

		MVAG		VC QU	Ergebnisvoranschlag			Finanzierungsvoranschlag		
		EH	FH		VA 2026	VA 2025	RA 2024	VA 2026	VA 2025	RA 2024
1/850000-592000	Dotierung von Rückstellungen für Jubiläumswendungen	2214			1.200,00	1.200,00	2.720,07			
1/850000-600000	Stromkosten (Pumpwerk, Druckverstärker)	2222	3222	24	40.000,00	40.000,00	39.709,52	40.000,00	40.000,00	40.257,85
1/850000-613000	Instandhaltung (Rohrbrüche, Reparaturen)	2224	3224	24	35.000,00	40.000,00	39.887,25	35.000,00	40.000,00	39.887,25
1/850000-618000	Instandhaltung der Versorgungsanlagen	2224	3224	24	55.000,00	60.000,00	88.845,20	55.000,00	60.000,00	88.845,20
1/850000-631000	Telekommunikationsdienste	2222	3222	24	500,00	500,00	273,22	500,00	500,00	266,22
1/850000-640100	Kosten der Wasseruntersuchung	2222	3222	24	5.000,00	5.000,00	5.076,00	5.000,00	5.000,00	5.048,00
1/850000-650000	Kreditzinsen	2241	3241	25	87.200,00	96.400,00	97.417,41	87.200,00	96.400,00	97.417,41
1/850000-670000	Versicherungen	2222	3222	24	6.500,00	6.500,00	6.302,04	6.500,00	6.500,00	6.302,04
1/850000-680000	Planmäßige Abschreibung	2226			195.600,00	194.200,00	194.181,09			
1/850000-710000	Steuern und Abgaben	2225	3225	24	22.000,00	22.000,00	20.927,70	22.000,00	22.000,00	20.927,70
1/850000-724000	Reisegebühr Kilometergelder	2225	3225	24	400,00	400,00	292,16	400,00	400,00	292,16
1/850000-728000	Sonstige Leistungsentgelte	2225	3225	24	6.500,00	5.000,00	5.292,84	6.500,00	5.000,00	5.292,84
SU 22 / 32	Summe Aufwendungen / Auszahlungen operative Gebarung				605.500,00	602.200,00	624.061,29	406.400,00	404.500,00	422.780,89
SA 0 / SA 1	(0) Nettoergebnis (21 - 22) / (1) Geldfluss operative Gebarung (31 - 32)				-2.000,00	-36.900,00	-66.933,34	99.700,00	65.500,00	43.818,94
SA01	Saldo (01) Haushaltsrücklagen (230 - 240)				0,00	0,00	0,00	0,00	0,00	0,00
SA00	Saldo (00) Nettoergebnis nach Haushaltsrücklagen (Saldo 0 + Saldo 01)				-2.000,00	-36.900,00	-66.933,34			
Investive Gebarung										
2/850000+300000	Kapitaltransfers von Bund, Bundesfonds und Bundeskammern		3331	33				6.000,00	6.000,00	13.555,72
6/850000+301000	Kapitaltransfers von Ländern, Landesfonds und Landeskammern		3331	1 33						36.319,00
6/850000+307000	Wasseranschlussabgaben		3334	1 34				45.000,00	30.000,00	192.873,13
SU 33	Summe Einzahlungen investive Gebarung							51.000,00	36.000,00	242.747,85
5/850000-004100	Ausbau WVA BA07		3412	1 40						10.333,45
5/850000-004300	Ausbau WVA BA08		3412	1 40						39.011,04
5/850000-004500	Ausbau WVA BA10		3412	1 40				240.000,00		64.263,70
5/850000-004600	Ausbau WVA BA11		3412	1				345.000,00	530.000,00	
1/850000-040000	Fahrzeuge		3414	2 41					11.000,00	
SU 34	Summe Auszahlungen investive Gebarung							585.000,00	541.000,00	113.608,19
SA2	Saldo (2) Geldfluss aus der Investiven Gebarung (33 - 34)							-534.000,00	-505.000,00	129.139,66
SA3	Saldo (3) Nettofinanzierungssaldo (Saldo 1 + Saldo 2)							-434.300,00	-439.500,00	172.958,60
Finanzierungstätigkeit										
6/850000+346000	Aufnahme von Bankdarlehen		3514	1 55				540.000,00	500.000,00	100.000,00
SU 35	Summe Einzahlungen aus der Finanzierungstätigkeit							540.000,00	500.000,00	100.000,00
1/850000-346000	Tilgung von Bankdarlehen		3614	65				141.100,00	125.100,00	109.792,63
SU 36	Summe Auszahlungen aus der Finanzierungstätigkeit							141.100,00	125.100,00	109.792,63
SA4	Saldo (4) Geldfluss aus der Finanzierungstätigkeit (35 - 36)							398.900,00	374.900,00	-9.792,63

		MVAG		VC QU	Ergebnisvoranschlag			Finanzierungsvoranschlag		
		EH	FH		VA 2026	VA 2025	RA 2024	VA 2026	VA 2025	RA 2024
SA5	Saldo (5) Geldfluss aus der voranschlagswirksamen Gebarung (Saldo 3 + Saldo 4)							-35.400,00	-64.600,00	163.165,97
851	Betriebe der Abwasserbeseitigung									
851000	Betriebe der Abwasserbeseitigung									
	Operative Gebarung									
2/851000+810000	Erträge Strom KLA	2114	3114		500,00	500,00	424,36	500,00	500,00	424,36
2/851000+813000	Erträge aus der Auflösung von Investitionszuschüssen (Kapitaltransfers)		2127		273.200,00	253.500,00	258.589,57			
2/851000+817000	Erträge aus der Auflösung von sonstigen Rückstellungen		2117		3.100,00	3.100,00	3.057,38			
2/851000+829000	Ersätze für Fäkalienübernahme	2116	3116	18	43.000,00	40.000,00	36.946,40	43.000,00	40.000,00	37.539,40
2/851000+829100	Sonstige BK-Ersätze	2116	3116	18	1.500,00	1.500,00	2.410,54	1.500,00	1.500,00	3.175,48
2/851000+852100	Kanalbenützungsgebühren	2113	3113	12	1.275.000,00	1.200.000,00	1.117.221,47	1.275.000,00	1.200.000,00	1.122.831,11
2/851000+861100	Zinsenzuschüsse des Bundes	2121	3121	15	13.000,00	12.700,00	12.335,76	13.000,00	12.700,00	12.335,76
2/851000+899000	Entnahmen aus Verrechnungsrücklagen zwischen operativer Gebarung und Projekten		2116				36.866,56			
SU 21 / 31	Summe Erträge / Einzahlungen operative Gebarung				1.609.300,00	1.511.300,00	1.467.852,04	1.333.000,00	1.254.700,00	1.176.306,11
1/851000-400000	Geringwertige Wirtschaftsgüter	2221	3221	23	1.500,00	1.500,00	944,50	1.500,00	1.500,00	944,50
1/851000-451000	Beheizung	2221	3221	23	1.500,00	6.000,00		1.500,00	6.000,00	
1/851000-452000	Treibstoff für Fahrzeuge	2221	3221	23	4.000,00	4.000,00	4.091,25	4.000,00	4.000,00	4.091,25
1/851000-511000	Bezüge Vertragsbedienstete	2211	3211	20	58.700,00	45.200,00	39.937,46	58.700,00	45.200,00	39.937,46
1/851000-565000	Mehrdienstleistungsentschädigungen	2211	3211	20	3.800,00	9.000,00	8.826,00	3.800,00	9.000,00	8.826,00
1/851000-569000	Sonstige Nebengebühren	2211	3211	20	2.700,00	2.700,00	2.694,24	2.700,00	2.700,00	2.694,24
1/851000-580000	DGB/FLAG	2212	3212	20	2.000,00	1.900,00	1.889,85	2.000,00	1.900,00	1.889,85
1/851000-582000	DGB Sozialversicherung	2212	3212	20	13.900,00	10.700,00	10.819,01	13.900,00	10.700,00	10.819,01
1/851000-588000	Kommunalsteuer	2212	3212	20	1.700,00	1.600,00	1.532,44	1.700,00	1.600,00	1.532,44
1/851000-592000	Dotierung von Rückstellungen für Jubiläumszuwendungen		2214		1.100,00	700,00	1.163,48			
1/851000-600000	Stromkosten Kläranlage		2222	24	45.000,00	50.000,00	48.047,78	45.000,00	50.000,00	48.047,78
1/851000-612000	Kanaldurchspülungen (Grubendienst)		2224	24	2.000,00	2.000,00	438,75	2.000,00	2.000,00	438,75
1/851000-613000	Instandhaltung der Anlagen		2224	24	50.000,00	50.000,00	79.437,23	50.000,00	50.000,00	88.412,67
1/851000-616000	Instandhaltung von Maschinen und Geräten		2224	24	15.000,00	15.000,00	19.885,76	15.000,00	15.000,00	24.864,69
1/851000-631000	Telekommunikationsdienste		2222	24	2.200,00	2.200,00	2.253,21	2.200,00	2.200,00	2.236,85
1/851000-640100	Honorare für Gutachten		2222	24	1.500,00	1.500,00	4.803,30	1.500,00	1.500,00	4.720,20
1/851000-650000	Kreditzinsen		2241	25	23.500,00	27.200,00	68.308,21	23.500,00	27.200,00	68.308,21
1/851000-670000	Versicherungen		2222	24	14.500,00	14.000,00	15.495,10	14.500,00	14.000,00	15.495,10
1/851000-680000	Planmäßige Abschreibung		2226		587.200,00	559.300,00	563.308,63			
1/851000-700000	Pachtzins - ÖBB		2223	24	2.000,00	2.000,00	1.839,82	2.000,00	2.000,00	1.839,82

		MVAG		VC QU	Ergebnisvoranschlag			Finanzierungsvoranschlag		
		EH	FH		VA 2026	VA 2025	RA 2024	VA 2026	VA 2025	RA 2024
1/851000-710000	Öffentliche Abgaben	2225	3225	24	35.000,00	35.000,00	26.046,24	35.000,00	35.000,00	26.046,24
1/851000-724000	Reisegebühren, KM-Gelder	2225	3225	24	400,00	200,00	92,76	400,00	200,00	92,76
1/851000-728000	Sonstige Leistungsentgelte (Cont. Entleerg.)	2225	3225	24	9.000,00	9.000,00	8.870,63	9.000,00	9.000,00	8.870,63
1/851000-728100	Klärschlamm Entsorgung	2225	3225	24	50.000,00	60.000,00	44.330,03	50.000,00	60.000,00	44.797,01
SU 22 / 32	Summe Aufwendungen / Auszahlungen operative Gebarung				928.200,00	910.700,00	955.055,68	339.900,00	350.700,00	404.905,46
SA 0 / SA 1	(0) Nettoergebnis (21 - 22) / (1) Geldfluss operative Gebarung (31 - 32)				681.100,00	600.600,00	512.796,36	993.100,00	904.000,00	771.400,65
1/851000-794001	Zuweisung an zweckgebundene Haushaltsrücklagen		2401			50.000,00	50.000,00			
SA01	Saldo (01) Haushaltsrücklagen (230 - 240)				0,00	-50.000,00	-50.000,00	0,00	0,00	0,00
SA00	Saldo (00) Nettoergebnis nach Haushaltsrücklagen (Saldo 0 + Saldo 01)				681.100,00	550.600,00	462.796,36			
Investive Gebarung										
2/851000+300000	Kapitaltransfers von Bund, Bundesfonds und Bundeskammern		3331	33				80.000,00	80.000,00	82.783,96
2/851000+300001	KIG Energie		3331							29.000,00
6/851000+301000	Landesbeiträge		3331	1 33						352.606,00
6/851000+307000	Kanaleinmündungsabgaben		3334	1 34				30.000,00	50.000,00	315.295,13
SU 33	Summe Einzahlungen investive Gebarung							110.000,00	130.000,00	779.685,09
5/851000-004200	Ausbau der Ortskanalisation BA 15		3412	1 40						34.269,43
5/851000-004300	Ausbau der Ortskanalisation BA 16		3412	1 40				330.000,00		116.781,03
5/851000-004400	HWS Klingnbrunn		3412	1						209.216,50
5/851000-004500	Ausbau der Ortskanalisation BA 17		3412	1				130.000,00	550.000,00	
1/851000-010000	Photovoltaik/Pultdach		3413	2						5.148,00
1/851000-020000	Maschinen und Maschinelle Anlagen		3414	2 41					100.000,00	
1/851000-040000	Fahrzeuge		3414	2 41					11.000,00	
SU 34	Summe Auszahlungen investive Gebarung							460.000,00	661.000,00	365.414,96
SA2	Saldo (2) Geldfluss aus der Investiven Gebarung (33 - 34)							-350.000,00	-531.000,00	414.270,13
SA3	Saldo (3) Nettofinanzierungssaldo (Saldo 1 + Saldo 2)							643.100,00	373.000,00	1.185.670,78
Finanzierungstätigkeit										
6/851000+341000	Investitionsdarlehen von Ländern, Landesfonds und Landeskammern		3511	1						6.659,00
6/851000+346000	Darlehensaufnahmen		3514	1 55				430.000,00	500.000,00	400.000,00
SU 35	Summe Einzahlungen aus der Finanzierungstätigkeit							430.000,00	500.000,00	406.659,00
1/851000-346000	Tilgung von Bankdarlehen		3614	65				92.400,00	92.300,00	92.327,40
SU 36	Summe Auszahlungen aus der Finanzierungstätigkeit							92.400,00	92.300,00	92.327,40
SA4	Saldo (4) Geldfluss aus der Finanzierungstätigkeit (35 - 36)							337.600,00	407.700,00	314.331,60
SA5	Saldo (5) Geldfluss aus der voranschlagswirksamen Gebarung (Saldo 3 + Saldo 4)							980.700,00	780.700,00	1.500.002,38

		MVAG		VC QU	Ergebnisvoranschlag			Finanzierungsvoranschlag		
		EH	FH		VA 2026	VA 2025	RA 2024	VA 2026	VA 2025	RA 2024
851100	Betriebe der Abwasserbeseitigung									
Operative Gebarung										
2/851100+827000	Personalkostenersätze	2116	3116	18			300,02			300,02
2/851100+861100	Zinsenzuschüsse des Bundes	2121	3121	15	35.900,00	51.800,00	51.241,68	35.900,00	51.800,00	51.241,68
SU 21 / 31	Summe Erträge / Einzahlungen operative Gebarung				35.900,00	51.800,00	51.541,70	35.900,00	51.800,00	51.541,70
1/851100-400000	Geringwertige Wirtschaftsgüter	2221	3221	23	500,00	500,00		500,00	500,00	
1/851100-510000	Bezüge Vertragsbedienstete	2211	3211	20	42.000,00	41.400,00	39.474,35	42.000,00	41.400,00	39.474,35
1/851100-511000	Bezüge Vertragsbedienstete	2211	3211	20	33.900,00	32.900,00	29.851,09	33.900,00	32.900,00	29.851,09
1/851100-565000	Mehrdienstleistungsentschädigungen	2211	3211	20	4.600,00	500,00	50,97	4.600,00	500,00	50,97
1/851100-569000	Sonstige Nebengebühren	2211	3211	20	2.300,00	2.200,00	2.340,01	2.300,00	2.200,00	2.340,01
1/851100-580000	DGB/FLAG	2212	3212	20	2.700,00	2.600,00	2.280,59	2.700,00	2.600,00	2.280,59
1/851100-582000	DGB Sozialversicherung	2212	3212	20	18.300,00	17.500,00	15.451,95	18.300,00	17.500,00	15.451,95
1/851100-588000	Kommunalsteuer	2212	3212	20	2.500,00	2.500,00	2.137,98	2.500,00	2.500,00	2.137,98
1/851100-591000	Dotierung von Rückstellungen für Abfertigungen	2214			1.500,00	1.500,00	2.735,80			
1/851100-592000	Dotierung von Rückstellungen für Jubiläumszuwendungen	2214			1.200,00	1.000,00	2.003,87			
1/851100-600000	Stromkosten Pumpwerk	2222	3222	24	8.000,00	11.000,00	7.361,57	8.000,00	11.000,00	7.851,57
1/851100-612000	Kanaldurchspülungen (Rein.Dienst)	2224	3224	24	20.000,00	20.000,00	30.291,00	20.000,00	20.000,00	30.891,00
1/851100-613000	Instandhaltung der Kanalanlagen	2224	3224	24	40.000,00	40.000,00	96.449,65	40.000,00	40.000,00	96.449,65
1/851100-650000	Kreditzinsen	2241	3241	25	103.600,00	145.800,00	152.991,87	103.600,00	145.800,00	152.991,87
1/851100-680000	Planmäßige Abschreibung	2226			300,00	300,00	277,87			
1/851100-724000	Reisegebühren, Kilometergelder	2225	3225	24	300,00	200,00	209,42	300,00	200,00	209,42
1/851100-728000	Sonstige Leistungsentgelte	2225	3225	24	6.000,00	6.000,00	6.136,63	6.000,00	6.000,00	6.136,63
SU 22 / 32	Summe Aufwendungen / Auszahlungen operative Gebarung				287.700,00	325.900,00	390.044,62	284.700,00	323.100,00	386.117,08
SA 0 / SA 1	(0) Nettoergebnis (21 - 22) / (1) Geldfluss operative Gebarung (31 - 32)				-251.800,00	-274.100,00	-338.502,92	-248.800,00	-271.300,00	-334.575,38
SA01	Saldo (01) Haushaltsrücklagen (230 - 240)				0,00	0,00	0,00	0,00	0,00	0,00
SA00	Saldo (00) Nettoergebnis nach Haushaltsrücklagen (Saldo 0 + Saldo 01)				-251.800,00	-274.100,00	-338.502,92			
Investive Gebarung										
SU 33	Summe Einzahlungen investive Gebarung							0,00	0,00	0,00
SU 34	Summe Auszahlungen investive Gebarung							0,00	0,00	0,00
SA2	Saldo (2) Geldfluss aus der Investiven Gebarung (33 - 34)							0,00	0,00	0,00
SA3	Saldo (3) Nettofinanzierungssaldo (Saldo 1 + Saldo 2)							-248.800,00	-271.300,00	-334.575,38
Finanzierungstätigkeit										
SU 35	Summe Einzahlungen aus der Finanzierungstätigkeit							0,00	0,00	0,00
1/851100-340000	Tilgung von Bundesdarlehen (Uwvf)		3611	64				29.900,00	29.400,00	29.624,56
1/851100-346000	Tilgung von Bankdarlehen		3614	65				258.500,00	240.500,00	227.739,50
SU 36	Summe Auszahlungen aus der Finanzierungstätigkeit							288.400,00	269.900,00	257.364,06
SA4	Saldo (4) Geldfluss aus der Finanzierungstätigkeit (35 - 36)							-288.400,00	-269.900,00	-257.364,06

		MVAG VC QU			Ergebnisvoranschlag			Finanzierungsvoranschlag		
		EH	FH		VA 2026	VA 2025	RA 2024	VA 2026	VA 2025	RA 2024
SA5	Saldo (5) Geldfluss aus der voranschlagswirksamen Gebarung (Saldo 3 + Saldo 4)							-537.200,00	-541.200,00	-591.939,44
853	Betriebe für die Errichtung und Verwaltung von Wohn- und Ges									
853000	Betrieb für Wohn- und Geschäftsgebäude									
	Operative Gebarung									
2/853000+811000	Mieten - und Betriebskostenersätze	2115	3115	14	225.000,00	240.000,00	252.400,41	225.000,00	240.000,00	245.776,38
2/853000+813000	Erträge aus der Auflösung von Investitionszuschüssen (Kapitaltransfers)		2127		6.100,00	6.100,00	6.138,05			
2/853000+817000	Erträge aus der Auflösung von sonstigen Rückstellungen		2117				55,73			
2/853000+861100	Zinsenzuschuesse D.Landes (Lfsa)	2121	3121	15	6.600,00	7.100,00	6.240,29	6.600,00	7.100,00	6.240,29
SU 21 / 31	Summe Erträge / Einzahlungen operative Gebarung				237.700,00	253.200,00	264.834,48	231.600,00	247.100,00	252.016,67
1/853000-451000	Beheizung	2221	3221	23	4.500,00	4.500,00	3.993,64	4.500,00	4.500,00	3.876,98
1/853000-459000	Sonstige Verbrauchsgüter	2221	3221	23	200,00	200,00		200,00	200,00	
1/853000-511000	Bezüge Vertragsbedienstete Schema II	2211	3211	20	12.900,00	11.200,00	9.582,43	12.900,00	11.200,00	9.582,43
1/853000-565000	Mehrdienstleistungsentschaedigungen	2211	3211	20	100,00	200,00	110,81	100,00	200,00	110,81
1/853000-569000	Sonst.Nebengebuehren	2211	3211	20	200,00	200,00	152,96	200,00	200,00	152,96
1/853000-580000	Dgb/Flag	2212	3212	20	500,00	500,00	360,50	500,00	500,00	360,50
1/853000-582000	DGB Sozialversicherung	2212	3212	20	2.800,00	2.500,00	2.074,17	2.800,00	2.500,00	2.074,17
1/853000-588000	Kommunalsteuer	2212	3212	20	400,00	400,00	292,36	400,00	400,00	292,36
1/853000-592000	Dotierung von Rückstellungen für Jubiläumszuwendungen		2214		300,00	100,00	72,72			
1/853000-600000	Vorhausbeleuchtung	2222	3222	24	2.500,00	2.500,00	1.732,04	2.500,00	2.500,00	1.732,04
1/853000-600200	Stromkosten	2222	3222	24	2.000,00	1.000,00	948,21	2.000,00	1.000,00	1.724,87
1/853000-614000	Instandhaltung Wohngebäude	2224	3224	24	20.000,00	20.000,00	14.568,90	20.000,00	20.000,00	14.568,90
1/853000-631000	Notruf Lift	2222	3222	24	4.300,00	4.200,00	4.349,79	4.300,00	4.200,00	4.349,79
1/853000-650000	Kreditzinsen	2241	3241	25	29.400,00	50.800,00	57.176,31	29.400,00	50.800,00	57.176,31
1/853000-670000	Versicherungen	2222	3222	24	8.200,00	8.200,00	8.051,78	8.200,00	8.200,00	8.051,78
1/853000-680000	Planmäßige Abschreibung		2226		72.700,00	67.400,00	83.504,27			
1/853000-700000	Miete Leerwohnungen	2223	3223	24	500,00	500,00	460,00	500,00	500,00	460,00
1/853000-710100	Grundsteuer	2225	3225	24	1.000,00	900,00	1.067,77	1.000,00	900,00	1.067,77
1/853000-710200	Wassergebühren	2225	3225	24	2.300,00	2.100,00	2.237,25	2.300,00	2.100,00	2.237,25
1/853000-710300	Kanalbenützungsgebühren	2225	3225	24	11.400,00	11.400,00	13.279,10	11.400,00	11.400,00	13.279,10
1/853000-710400	Müllbeseitigungsgebühren	2225	3225	24	7.000,00	7.000,00	6.500,85	7.000,00	7.000,00	6.500,85
1/853000-710500	Kaminkehrgebühren	2225	3225	24	700,00	700,00	1.342,38	700,00	700,00	1.342,38
1/853000-710600	Wassergebühren Ledererg.4+6	2225	3225	24	1.000,00	1.000,00	868,80	1.000,00	1.000,00	868,80
1/853000-728000	Entgelte für Sonstige Leistungen	2225	3225	24	3.000,00	2.000,00	4.021,12	3.000,00	2.000,00	4.021,12
SU 22 / 32	Summe Aufwendungen / Auszahlungen operative Gebarung				187.900,00	199.500,00	216.748,16	114.900,00	132.000,00	133.831,17
SA 0 / SA 1	(0) Nettoergebnis (21 - 22) / (1) Geldfluss operative Gebarung (31 – 32)				49.800,00	53.700,00	48.086,32	116.700,00	115.100,00	118.185,50

	MVAG	VC QU	Ergebnisvoranschlag			Finanzierungsvoranschlag						
			EH	FH	VA 2026	VA 2025	RA 2024	VA 2026	VA 2025	RA 2024		
SA01			Saldo (01) Haushaltsrücklagen (230 - 240)			0,00	0,00	0,00	0,00	0,00	0,00	
SA00			Saldo (00) Nettoergebnis nach Haushaltsrücklagen (Saldo 0 + Saldo 01)			49.800,00	53.700,00	48.086,32				
Investive Gebarung												
SU 33			Summe Einzahlungen investive Gebarung						0,00	0,00	0,00	
SU 34			Summe Auszahlungen investive Gebarung						0,00	0,00	0,00	
SA2			Saldo (2) Geldfluss aus der Investiven Gebarung (33 – 34)						0,00	0,00	0,00	
SA3			Saldo (3) Nettofinanzierungssaldo (Saldo 1 + Saldo 2)						116.700,00	115.100,00	118.185,50	
Finanzierungstätigkeit												
SU 35			Summe Einzahlungen aus der Finanzierungstätigkeit						0,00	0,00	0,00	
1/853000-346000			Tilgung von Bankdarlehen				3614	65	125.800,00	115.300,00	110.170,58	
SU 36			Summe Auszahlungen aus der Finanzierungstätigkeit						125.800,00	115.300,00	110.170,58	
SA4			Saldo (4) Geldfluss aus der Finanzierungstätigkeit (35 – 36)						-125.800,00	-115.300,00	-110.170,58	
SA5			Saldo (5) Geldfluss aus der voranschlagswirksamen Gebarung (Saldo 3 + Saldo 4)						-9.100,00	-200,00	8.014,92	
859			Sonstige Betriebe mit marktbestimmter Tätigkeit									
859000			Sonst. Betriebe mit marktbest. Tätigkeit									
Operative Gebarung												
2/859000+803000			Veräußerung von Sonderanlagen - Lichtwellenleiter			2116			145.000,00	145.000,00		
SU 21 / 31			Summe Erträge / Einzahlungen operative Gebarung						145.000,00	145.000,00	0,00	
1/859000-680000			Planmäßige Abschreibung			2226			4.500,00	4.500,00	4.525,56	
SU 22 / 32			Summe Aufwendungen / Auszahlungen operative Gebarung						4.500,00	4.500,00	4.525,56	
SA 0 / SA 1			(0) Nettoergebnis (21 - 22) / (1) Geldfluss operative Gebarung (31 – 32)						140.500,00	140.500,00	-4.525,56	
SA01			Saldo (01) Haushaltsrücklagen (230 - 240)						0,00	0,00	0,00	
SA00			Saldo (00) Nettoergebnis nach Haushaltsrücklagen (Saldo 0 + Saldo 01)						140.500,00	140.500,00	-4.525,56	
Investive Gebarung												
2/859000+803000			Veräußerung von Sonderanlagen - Lichtwellenleiter			3314			145.000,00	145.000,00		
SU 33			Summe Einzahlungen investive Gebarung						145.000,00	145.000,00	0,00	
1/859000-050000			Sonderanlagen - Lichtwellenleiter			3412	2	40			18.981,34	
SU 34			Summe Auszahlungen investive Gebarung						0,00	0,00	18.981,34	
SA2			Saldo (2) Geldfluss aus der Investiven Gebarung (33 – 34)						145.000,00	145.000,00	-18.981,34	
SA3			Saldo (3) Nettofinanzierungssaldo (Saldo 1 + Saldo 2)						145.000,00	145.000,00	-18.981,34	
Finanzierungstätigkeit												
SU 35			Summe Einzahlungen aus der Finanzierungstätigkeit						0,00	0,00	0,00	
SU 36			Summe Auszahlungen aus der Finanzierungstätigkeit						0,00	0,00	0,00	
SA4			Saldo (4) Geldfluss aus der Finanzierungstätigkeit (35 – 36)						0,00	0,00	0,00	

		MVAG		VC QU	Ergebnisvoranschlag			Finanzierungsvoranschlag		
		EH	FH		VA 2026	VA 2025	RA 2024	VA 2026	VA 2025	RA 2024
SA5	Saldo (5) Geldfluss aus der voranschlagswirksamen Gebarung (Saldo 3 + Saldo 4)							145.000,00	145.000,00	-18.981,34
859999	Sonst.Betriebe Mit Marktbest. Tätigkeit									
Operative Gebarung										
SU 21 / 31	Summe Erträge / Einzahlungen operative Gebarung				0,00	0,00	0,00	0,00	0,00	0,00
5/859999-799000	Zuweisungen an Verrechnungsrücklagen zwischen operativer Gebarung und Projekten	2225		1			36.866,56			
SU 22 / 32	Summe Aufwendungen / Auszahlungen operative Gebarung				0,00	0,00	36.866,56	0,00	0,00	0,00
SA 0 / SA 1	(0) Nettoergebnis (21 - 22) / (1) Geldfluss operative Gebarung (31 - 32)				0,00	0,00	-36.866,56	0,00	0,00	0,00
SA01	Saldo (01) Haushaltsrücklagen (230 - 240)				0,00	0,00	0,00	0,00	0,00	0,00
SA00	Saldo (00) Nettoergebnis nach Haushaltsrücklagen (Saldo 0 + Saldo 01)				0,00	0,00	-36.866,56			
Investive Gebarung										
SU 33	Summe Einzahlungen investive Gebarung							0,00	0,00	0,00
SU 34	Summe Auszahlungen investive Gebarung							0,00	0,00	0,00
SA2	Saldo (2) Geldfluss aus der Investiven Gebarung (33 - 34)							0,00	0,00	0,00
SA3	Saldo (3) Nettofinanzierungssaldo (Saldo 1 + Saldo 2)							0,00	0,00	0,00
Finanzierungstätigkeit										
6/859999+341000	Darlehensaufnahme/ Zinskapitalisierung			3511 1 54						36.866,56
SU 35	Summe Einzahlungen aus der Finanzierungstätigkeit							0,00	0,00	36.866,56
SU 36	Summe Auszahlungen aus der Finanzierungstätigkeit							0,00	0,00	0,00
SA4	Saldo (4) Geldfluss aus der Finanzierungstätigkeit (35 - 36)							0,00	0,00	36.866,56
SA5	Saldo (5) Geldfluss aus der voranschlagswirksamen Gebarung (Saldo 3 + Saldo 4)							0,00	0,00	36.866,56
89	Wirtschaftliche Unternehmungen (Fortsetzung)									
894	Stadhallen, Kongresshäuser									
894000	Stadhallen, Kongresshäuser									
Operative Gebarung										
2/894000+810000	Erträge Strom MOV-Halle	2114	3114		8.500,00	5.500,00	7.010,06	8.500,00	5.500,00	7.010,06
2/894000+811000	Betriebskostenersätze	2115	3115	14	80.000,00	80.000,00	62.291,56	80.000,00	80.000,00	63.541,56
2/894000+811100	Pachterlöse	2115	3115	14	3.600,00	3.600,00	3.600,00	3.600,00	3.600,00	3.600,00
2/894000+811200	Miete HLW	2115	3115		4.800,00			4.800,00		
2/894000+813000	Erträge aus der Auflösung von Investitionszuschüssen (Kapitaltransfers)	2127			28.400,00	8.200,00	17.129,20			
2/894000+852000	Müllgebühren	2113	3113	12	300,00	300,00	327,30	300,00	300,00	327,30
SU 21 / 31	Summe Erträge / Einzahlungen operative Gebarung				125.600,00	97.600,00	90.358,12	97.200,00	89.400,00	74.478,92
1/894000-400000	Geringwertige Anschaffungen	2221	3221	23	500,00	500,00		500,00	500,00	

		MVAG		VC QU	Ergebnisvoranschlag			Finanzierungsvoranschlag		
		EH	FH		VA 2026	VA 2025	RA 2024	VA 2026	VA 2025	RA 2024
1/894000-451000	Beheizung	2221	3221	23	6.000,00	7.000,00	9.183,93	6.000,00	7.000,00	9.183,93
1/894000-511000	Bezüge Vertragsbedienstete	2211	3211	20	7.400,00	7.400,00	6.928,06	7.400,00	7.400,00	6.928,06
1/894000-565000	Mehrdienstleistungsentschädigungen	2211	3211	20	400,00	400,00	228,89	400,00	400,00	228,89
1/894000-569000	Sonstige Nebengebühren	2211	3211	20	200,00	200,00	153,80	200,00	200,00	153,80
1/894000-580000	DGB/FLAG	2212	3212	20	300,00	300,00	267,69	300,00	300,00	267,69
1/894000-582000	DGB Sozialversicherung	2212	3212	20	1.700,00	1.700,00	1.514,18	1.700,00	1.700,00	1.514,18
1/894000-588000	Kommunalsteuer	2212	3212	20	300,00	300,00	216,93	300,00	300,00	216,93
1/894000-591000	Dotierung von Rückstellungen für Abfertigungen	2214			300,00	300,00	617,65			
1/894000-592000	Dotierung von Rückstellungen für Jubiläumswendungen	2214			200,00	200,00	263,47			
1/894000-600000	Stromkosten	2222	3222	24	11.000,00	12.000,00	9.960,29	11.000,00	12.000,00	9.960,29
1/894000-614000	Instandhaltung von Gebäude und Anlagen	2224	3224	24	15.000,00	10.000,00	14.766,41	15.000,00	10.000,00	10.797,94
1/894000-670000	Versicherungen	2222	3222	24	2.700,00	2.600,00	2.714,90	2.700,00	2.600,00	2.714,90
1/894000-680000	Planmäßige Abschreibung	2226			90.500,00	74.800,00	77.841,39			
1/894000-707000	Entgelte an Hallenmanagement	2223	3223	24	40.000,00	40.000,00	30.354,17	40.000,00	40.000,00	30.354,17
1/894000-710000	Steuern und Abgaben	2225	3225	24	6.000,00	6.000,00	5.736,19	6.000,00	6.000,00	5.736,19
1/894000-728000	Sonstige Leistungsentgelte	2225	3225	24	500,00	500,00	475,30	500,00	500,00	360,00
SU 22 / 32	Summe Aufwendungen / Auszahlungen operative Gebarung				183.000,00	164.200,00	161.223,25	92.000,00	88.900,00	78.416,97
SA 0 / SA 1	(0) Nettoergebnis (21 - 22) / (1) Geldfluss operative Gebarung (31 - 32)				-57.400,00	-66.600,00	-70.865,13	5.200,00	500,00	-3.938,05
SA01	Saldo (01) Haushaltsrücklagen (230 - 240)				0,00	0,00	0,00	0,00	0,00	0,00
SA00	Saldo (00) Nettoergebnis nach Haushaltsrücklagen (Saldo 0 + Saldo 01)				-57.400,00	-66.600,00	-70.865,13			
Investive Gebarung										
2/894000+300000	KIG 2023		3331	33						170.000,00
SU 33	Summe Einzahlungen investive Gebarung							0,00	0,00	170.000,00
1/894000-042000	Einrichtung und Möbilar		3415	2 41						187.606,40
SU 34	Summe Auszahlungen investive Gebarung							0,00	0,00	187.606,40
SA2	Saldo (2) Geldfluss aus der Investiven Gebarung (33 - 34)							0,00	0,00	-17.606,40
SA3	Saldo (3) Nettofinanzierungssaldo (Saldo 1 + Saldo 2)							5.200,00	500,00	-21.544,45
Finanzierungstätigkeit										
SU 35	Summe Einzahlungen aus der Finanzierungstätigkeit							0,00	0,00	0,00
SU 36	Summe Auszahlungen aus der Finanzierungstätigkeit							0,00	0,00	0,00
SA4	Saldo (4) Geldfluss aus der Finanzierungstätigkeit (35 - 36)							0,00	0,00	0,00
SA5	Saldo (5) Geldfluss aus der voranschlagswirksamen Gebarung (Saldo 3 + Saldo 4)							5.200,00	500,00	-21.544,45

		MVAG VC QU			Ergebnisvoranschlag			Finanzierungsvoranschlag		
		EH	FH		VA 2026	VA 2025	RA 2024	VA 2026	VA 2025	RA 2024
895	Messen, Ausstellungen									
895000	Messen, Ausstellungen									
Operative Gebarung										
SU 21 / 31	Summe Erträge / Einzahlungen operative Gebarung				0,00	0,00	0,00	0,00	0,00	0,00
1/895000-565000	Mehrdienstleistungsentschädigungen	2211	3211	20	1.500,00		1.068,23	1.500,00		1.068,23
1/895000-728000	Sonstige Leistungsentgelte	2225	3225	24	6.000,00		3.631,05	6.000,00		3.631,05
SU 22 / 32	Summe Aufwendungen / Auszahlungen operative Gebarung				7.500,00	0,00	4.699,28	7.500,00	0,00	4.699,28
SA 0 / SA 1	(0) Nettoergebnis (21 - 22) / (1) Geldfluss operative Gebarung (31 - 32)				-7.500,00	0,00	-4.699,28	-7.500,00	0,00	-4.699,28
SA01	Saldo (01) Haushaltsrücklagen (230 - 240)				0,00	0,00	0,00	0,00	0,00	0,00
SA00	Saldo (00) Nettoergebnis nach Haushaltsrücklagen (Saldo 0 + Saldo 01)				-7.500,00	0,00	-4.699,28			
Investive Gebarung										
SU 33	Summe Einzahlungen investive Gebarung							0,00	0,00	0,00
SU 34	Summe Auszahlungen investive Gebarung							0,00	0,00	0,00
SA2	Saldo (2) Geldfluss aus der Investiven Gebarung (33 - 34)							0,00	0,00	0,00
SA3	Saldo (3) Nettofinanzierungssaldo (Saldo 1 + Saldo 2)							-7.500,00	0,00	-4.699,28
Finanzierungstätigkeit										
SU 35	Summe Einzahlungen aus der Finanzierungstätigkeit							0,00	0,00	0,00
SU 36	Summe Auszahlungen aus der Finanzierungstätigkeit							0,00	0,00	0,00
SA4	Saldo (4) Geldfluss aus der Finanzierungstätigkeit (35 - 36)							0,00	0,00	0,00
SA5	Saldo (5) Geldfluss aus der voranschlagswirksamen Gebarung (Saldo 3 + Saldo 4)							-7.500,00	0,00	-4.699,28

		MVAG		VC QU	Ergebnisvoranschlag			Finanzierungsvoranschlag		
		EH	FH		VA 2026	VA 2025	RA 2024	VA 2026	VA 2025	RA 2024
9 Finanzwirtschaft										
90	Gesonderte Verwaltung									
900	Gesonderte Verwaltung									
900000	Gesonderte Verwaltung									
Operative Gebarung										
2/900000+816000	Jagdrecht - Gemeindeanteil	2114	3114	13	1.100,00	1.100,00	952,53	1.100,00	1.100,00	952,53
2/900000+827000	Personalkostensätze	2116	3116	18	26.000,00	26.000,00	28.711,93	26.000,00	26.000,00	28.711,93
SU 21 / 31	Summe Erträge / Einzahlungen operative Gebarung				27.100,00	27.100,00	29.664,46	27.100,00	27.100,00	29.664,46
1/900000-456000	Schreib-, Zeichen- und sonstige Büromittel	2221	3221	23	1.500,00	1.500,00	130,94	1.500,00	1.500,00	130,94
1/900000-457000	Drucksorten, Buchungsmaterial	2221	3221	23	1.200,00	1.200,00	398,20	1.200,00	1.200,00	
1/900000-510000	Bezüge Vertragsbedienstete	2211	3211	20	206.900,00	185.000,00	138.791,65	206.900,00	185.000,00	138.791,65
1/900000-565000	Mehrdienstleistungsentschädigungen	2211	3211	20	1.400,00	1.000,00	11,36	1.400,00	1.000,00	11,36
1/900000-569000	Sonstige Nebengebühren	2211	3211	20	2.500,00	2.800,00	3.044,52	2.500,00	2.800,00	3.044,52
1/900000-580000	DGB/FLAG	2212	3212	20	5.800,00	5.100,00	3.561,73	5.800,00	5.100,00	3.561,73
1/900000-582000	DGB Sozialversicherung	2212	3212	20	47.500,00	42.100,00	31.236,21	47.500,00	42.100,00	31.236,21
1/900000-591000	Dotierung von Rückstellungen für Abfertigungen	2214			5.300,00	5.300,00	10.181,70			
1/900000-592000	Dotierung von Rückstellungen für Jubiläumszuwendungen	2214			3.400,00	2.300,00	4.030,71			
1/900000-616000	Instandhaltung Büromaschinen	2224	3224	24	1.300,00	1.300,00	343,80	1.300,00	1.300,00	343,80
1/900000-630000	Porto	2222	3222	24	10.000,00	9.000,00	10.200,80	10.000,00	9.000,00	10.037,17
1/900000-640200	Vertretungs- und Beratungskosten	2222	3222	24	1.500,00	1.500,00	484,40	1.500,00	1.500,00	640,40
1/900000-680000	Planmäßige Abschreibung	2226					317,40			
1/900000-724000	Reisegebühren	2225	3225	24	300,00	300,00	215,67	300,00	300,00	215,67
1/900000-752000	Rechenzentrumskosten Gemdat	2231	3231	26	21.500,00	21.000,00	19.239,97	21.500,00	21.000,00	19.195,91
SU 22 / 32	Summe Aufwendungen / Auszahlungen operative Gebarung				310.100,00	279.400,00	222.189,06	301.400,00	271.800,00	207.209,36
SA 0 / SA 1	(0) Nettoergebnis (21 - 22) / (1) Geldfluss operative Gebarung (31 - 32)				-283.000,00	-252.300,00	-192.524,60	-274.300,00	-244.700,00	-177.544,90
SA01	Saldo (01) Haushaltsrücklagen (230 - 240)				0,00	0,00	0,00	0,00	0,00	0,00
SA00	Saldo (00) Nettoergebnis nach Haushaltsrücklagen (Saldo 0 + Saldo 01)				-283.000,00	-252.300,00	-192.524,60			
Investive Gebarung										
SU 33	Summe Einzahlungen investive Gebarung							0,00	0,00	0,00
1/900000-042000	Amtsausstattung, EDV-Anlage		3415	2 41				1.500,00	1.500,00	
SU 34	Summe Auszahlungen investive Gebarung							1.500,00	1.500,00	0,00
SA2	Saldo (2) Geldfluss aus der Investiven Gebarung (33 - 34)							-1.500,00	-1.500,00	0,00
SA3	Saldo (3) Nettofinanzierungssaldo (Saldo 1 + Saldo 2)							-275.800,00	-246.200,00	-177.544,90

		MVAG VC QU			Ergebnisvoranschlag			Finanzierungsvoranschlag		
		EH	FH		VA 2026	VA 2025	RA 2024	VA 2026	VA 2025	RA 2024
Finanzierungstätigkeit										
SU 35	Summe Einzahlungen aus der Finanzierungstätigkeit							0,00	0,00	0,00
SU 36	Summe Auszahlungen aus der Finanzierungstätigkeit							0,00	0,00	0,00
SA4	Saldo (4) Geldfluss aus der Finanzierungstätigkeit (35 – 36)							0,00	0,00	0,00
SA5	Saldo (5) Geldfluss aus der voranschlagswirksamen Gebarung (Saldo 3 + Saldo 4)							-275.800,00	-246.200,00	-177.544,90
91 Kapitalvermögen und Stiftungen ohne eigene Rechtspersönlichkeit										
910 Geldverkehr										
910000 Geldverkehr										
Operative Gebarung										
2/910000+823000	Zinsen Spargiro	2131	3131	14	1.000,00	1.000,00	1.177,66	1.000,00	1.000,00	1.177,66
SU 21 / 31	Summe Erträge / Einzahlungen operative Gebarung				1.000,00	1.000,00	1.177,66	1.000,00	1.000,00	1.177,66
1/910000-650000	Zinsen für Kassenkredit	2241	3241	25	1.000,00			1.000,00		
1/910000-659000	Geldverkehrsspesen (Buchungsgebühr und Provisionen)	2244	3244	24	8.500,00	8.500,00	8.889,50	8.500,00	8.500,00	8.889,50
SU 22 / 32	Summe Aufwendungen / Auszahlungen operative Gebarung				9.500,00	8.500,00	8.889,50	9.500,00	8.500,00	8.889,50
SA 0 / SA 1	(0) Nettoergebnis (21 - 22) / (1) Geldfluss operative Gebarung (31 – 32)				-8.500,00	-7.500,00	-7.711,84	-8.500,00	-7.500,00	-7.711,84
SA01	Saldo (01) Haushaltsrücklagen (230 - 240)				0,00	0,00	0,00	0,00	0,00	0,00
SA00	Saldo (00) Nettoergebnis nach Haushaltsrücklagen (Saldo 0 + Saldo 01)				-8.500,00	-7.500,00	-7.711,84			
Investive Gebarung										
SU 33	Summe Einzahlungen investive Gebarung							0,00	0,00	0,00
SU 34	Summe Auszahlungen investive Gebarung							0,00	0,00	0,00
SA2	Saldo (2) Geldfluss aus der Investiven Gebarung (33 – 34)							0,00	0,00	0,00
SA3	Saldo (3) Nettofinanzierungssaldo (Saldo 1 + Saldo 2)							-8.500,00	-7.500,00	-7.711,84
Finanzierungstätigkeit										
SU 35	Summe Einzahlungen aus der Finanzierungstätigkeit							0,00	0,00	0,00
SU 36	Summe Auszahlungen aus der Finanzierungstätigkeit							0,00	0,00	0,00
SA4	Saldo (4) Geldfluss aus der Finanzierungstätigkeit (35 – 36)							0,00	0,00	0,00
SA5	Saldo (5) Geldfluss aus der voranschlagswirksamen Gebarung (Saldo 3 + Saldo 4)							-8.500,00	-7.500,00	-7.711,84
913 Wertpapiere										
913000 Wertpapiere										
Operative Gebarung										
2/913000+820000	Zinsen Wertpapiere	2131	3131	14	60.000,00	60.000,00	87.018,22	60.000,00	60.000,00	87.018,22

		MVAG VC QU			Ergebnisvoranschlag			Finanzierungsvoranschlag		
		EH	FH		VA 2026	VA 2025	RA 2024	VA 2026	VA 2025	RA 2024
2/913000+891000	Sonstige Wertaufholungen / Bestandsvermehrungen am kurzfristigen und langfristigen Vermögen	2117					15.814,00			
SU 21 / 31	Summe Erträge / Einzahlungen operative Gebarung				60.000,00	60.000,00	102.832,22	60.000,00	60.000,00	87.018,22
1/913000-659000	Kosten des Wertpapierdepots	2244	3244	24	3.600,00	2.600,00	5.594,86	3.600,00	2.600,00	5.594,86
1/913000-699000	Verluste aus dem Abgang von Beteiligungen und aktiven Finanzinstrumenten	2245					29.558,76			
SU 22 / 32	Summe Aufwendungen / Auszahlungen operative Gebarung				3.600,00	2.600,00	35.153,62	3.600,00	2.600,00	5.594,86
SA 0 / SA 1	(0) Nettoergebnis (21 - 22) / (1) Geldfluss operative Gebarung (31 – 32)				56.400,00	57.400,00	67.678,60	56.400,00	57.400,00	81.423,36
SA01	Saldo (01) Haushaltsrücklagen (230 - 240)				0,00	0,00	0,00	0,00	0,00	0,00
SA00	Saldo (00) Nettoergebnis nach Haushaltsrücklagen (Saldo 0 + Saldo 01)				56.400,00	57.400,00	67.678,60			
Investive Gebarung										
SU 33	Summe Einzahlungen investive Gebarung							0,00	0,00	0,00
SU 34	Summe Auszahlungen investive Gebarung							0,00	0,00	0,00
SA2	Saldo (2) Geldfluss aus der Investiven Gebarung (33 – 34)							0,00	0,00	0,00
SA3	Saldo (3) Nettofinanzierungssaldo (Saldo 1 + Saldo 2)							56.400,00	57.400,00	81.423,36
Finanzierungstätigkeit										
SU 35	Summe Einzahlungen aus der Finanzierungstätigkeit							0,00	0,00	0,00
SU 36	Summe Auszahlungen aus der Finanzierungstätigkeit							0,00	0,00	0,00
SA4	Saldo (4) Geldfluss aus der Finanzierungstätigkeit (35 – 36)							0,00	0,00	0,00
SA5	Saldo (5) Geldfluss aus der voranschlagswirksamen Gebarung (Saldo 3 + Saldo 4)							56.400,00	57.400,00	81.423,36
92	Öffentliche Abgaben									
920	Ausschließliche Gemeindeabgaben									
920000	Ausschließliche Gemeindeabgaben									
Operative Gebarung										
2/920000+830000	Grundsteuer A	2111	3111	10	46.000,00	48.000,00	44.189,37	46.000,00	48.000,00	42.779,02
2/920000+831000	Grundsteuer B	2111	3111	10	400.000,00	420.000,00	389.845,97	400.000,00	420.000,00	390.155,30
2/920000+833100	Kommunalsteuer	2111	3111	10	1.950.000,00	2.050.000,00	2.013.740,46	1.950.000,00	2.050.000,00	2.011.493,65
2/920000+837000	Lustbarkeitsabgabe	2111	3111	10	12.000,00	5.000,00	16.183,29	12.000,00	5.000,00	16.183,29
2/920000+838000	Hundeabgabe	2111	3111	10	7.500,00	7.000,00	7.235,72	7.500,00	7.000,00	6.971,00
2/920000+839000	Marktstandsgebuehren	2111	3111	10	5.000,00	5.000,00	5.012,00	5.000,00	5.000,00	5.253,00
2/920000+841000	Gebrauchsabgabe	2111	3111	10	72.000,00	72.000,00	72.777,12	72.000,00	72.000,00	72.777,12
2/920000+849000	Nebenansprüche (Mahngebühren, etc.)	2111	3111	10	1.500,00	1.500,00	1.211,39	1.500,00	1.500,00	1.142,59
2/920000+850000	Aufschliessungsbeiträge	2111	3111	10	150.000,00	250.000,00	256.502,27	150.000,00	250.000,00	246.113,09
2/920000+856000	Verwaltungsabgaben	2111	3111	10	22.000,00	20.000,00	22.775,42	22.000,00	20.000,00	22.653,63

		MVAG		VC QU	Ergebnisvoranschlag			Finanzierungsvoranschlag		
		EH	FH		VA 2026	VA 2025	RA 2024	VA 2026	VA 2025	RA 2024
2/920000+857000	Kommissionsgebühren	2111	3111	10	1.500,00	1.500,00	1.750,00	1.500,00	1.500,00	1.750,00
SU 21 / 31	Summe Erträge / Einzahlungen operative Gebarung				2.667.500,00	2.880.000,00	2.831.223,01	2.667.500,00	2.880.000,00	2.817.271,69
SU 22 / 32	Summe Aufwendungen / Auszahlungen operative Gebarung				0,00	0,00	0,00	0,00	0,00	0,00
SA 0 / SA 1	(0) Nettoergebnis (21 - 22) / (1) Geldfluss operative Gebarung (31 - 32)				2.667.500,00	2.880.000,00	2.831.223,01	2.667.500,00	2.880.000,00	2.817.271,69
SA01	Saldo (01) Haushaltsrücklagen (230 - 240)				0,00	0,00	0,00	0,00	0,00	0,00
SA00	Saldo (00) Nettoergebnis nach Haushaltsrücklagen (Saldo 0 + Saldo 01)				2.667.500,00	2.880.000,00	2.831.223,01			
Investive Gebarung										
SU 33	Summe Einzahlungen investive Gebarung							0,00	0,00	0,00
SU 34	Summe Auszahlungen investive Gebarung							0,00	0,00	0,00
SA2	Saldo (2) Geldfluss aus der Investiven Gebarung (33 - 34)							0,00	0,00	0,00
SA3	Saldo (3) Nettofinanzierungssaldo (Saldo 1 + Saldo 2)							2.667.500,00	2.880.000,00	2.817.271,69
Finanzierungstätigkeit										
SU 35	Summe Einzahlungen aus der Finanzierungstätigkeit							0,00	0,00	0,00
SU 36	Summe Auszahlungen aus der Finanzierungstätigkeit							0,00	0,00	0,00
SA4	Saldo (4) Geldfluss aus der Finanzierungstätigkeit (35 - 36)							0,00	0,00	0,00
SA5	Saldo (5) Geldfluss aus der voranschlagswirksamen Gebarung (Saldo 3 + Saldo 4)							2.667.500,00	2.880.000,00	2.817.271,69
921	Zwischen Ländern und Gemeinden geteilte Abgaben									
921000	Zwischen Ländern und Gemeinden geteilte Abgabe									
Operative Gebarung										
2/921000+834000	Fremdenverkehrsabgabe Nächt. Taxe	2111	3111	10	7.500,00	7.000,00	7.760,89	7.500,00	7.000,00	7.760,89
2/921000+861000	Transfers von Ländern, Landesfonds und Landeskammern	2121	3121	15	42.000,00	30.000,00	29.991,61	42.000,00	30.000,00	29.991,61
SU 21 / 31	Summe Erträge / Einzahlungen operative Gebarung				49.500,00	37.000,00	37.752,50	49.500,00	37.000,00	37.752,50
SU 22 / 32	Summe Aufwendungen / Auszahlungen operative Gebarung				0,00	0,00	0,00	0,00	0,00	0,00
SA 0 / SA 1	(0) Nettoergebnis (21 - 22) / (1) Geldfluss operative Gebarung (31 - 32)				49.500,00	37.000,00	37.752,50	49.500,00	37.000,00	37.752,50
SA01	Saldo (01) Haushaltsrücklagen (230 - 240)				0,00	0,00	0,00	0,00	0,00	0,00
SA00	Saldo (00) Nettoergebnis nach Haushaltsrücklagen (Saldo 0 + Saldo 01)				49.500,00	37.000,00	37.752,50			
Investive Gebarung										
SU 33	Summe Einzahlungen investive Gebarung							0,00	0,00	0,00
SU 34	Summe Auszahlungen investive Gebarung							0,00	0,00	0,00
SA2	Saldo (2) Geldfluss aus der Investiven Gebarung (33 - 34)							0,00	0,00	0,00
SA3	Saldo (3) Nettofinanzierungssaldo (Saldo 1 + Saldo 2)							49.500,00	37.000,00	37.752,50
Finanzierungstätigkeit										
SU 35	Summe Einzahlungen aus der Finanzierungstätigkeit							0,00	0,00	0,00
SU 36	Summe Auszahlungen aus der Finanzierungstätigkeit							0,00	0,00	0,00
SA4	Saldo (4) Geldfluss aus der Finanzierungstätigkeit (35 - 36)							0,00	0,00	0,00

		MVAG VC QU			Ergebnisvoranschlag			Finanzierungsvoranschlag		
		EH	FH		VA 2026	VA 2025	RA 2024	VA 2026	VA 2025	RA 2024
SA5	Saldo (5) Geldfluss aus der voranschlagswirksamen Gebarung (Saldo 3 + Saldo 4)							49.500,00	37.000,00	37.752,50
925	Ertragsanteile an gemeinschaftlichen Bundesabgaben									
925000	Ertragsanteile an gemeinschaftlichen Bundesabgaben									
Operative Gebarung										
2/925000+859400	Abgabenertragsanteile	2112	3112	11	6.219.000,00	5.869.000,00	5.834.443,12	6.219.000,00	5.869.000,00	5.834.443,12
SU 21 / 31	Summe Erträge / Einzahlungen operative Gebarung				6.219.000,00	5.869.000,00	5.834.443,12	6.219.000,00	5.869.000,00	5.834.443,12
SU 22 / 32	Summe Aufwendungen / Auszahlungen operative Gebarung				0,00	0,00	0,00	0,00	0,00	0,00
SA 0 / SA 1	(0) Nettoergebnis (21 - 22) / (1) Geldfluss operative Gebarung (31 - 32)				6.219.000,00	5.869.000,00	5.834.443,12	6.219.000,00	5.869.000,00	5.834.443,12
SA01	Saldo (01) Haushaltsrücklagen (230 - 240)				0,00	0,00	0,00	0,00	0,00	0,00
SA00	Saldo (00) Nettoergebnis nach Haushaltsrücklagen (Saldo 0 + Saldo 01)				6.219.000,00	5.869.000,00	5.834.443,12			
Investive Gebarung										
SU 33	Summe Einzahlungen investive Gebarung							0,00	0,00	0,00
SU 34	Summe Auszahlungen investive Gebarung							0,00	0,00	0,00
SA2	Saldo (2) Geldfluss aus der Investiven Gebarung (33 - 34)							0,00	0,00	0,00
SA3	Saldo (3) Nettofinanzierungssaldo (Saldo 1 + Saldo 2)							6.219.000,00	5.869.000,00	5.834.443,12
Finanzierungstätigkeit										
SU 35	Summe Einzahlungen aus der Finanzierungstätigkeit							0,00	0,00	0,00
SU 36	Summe Auszahlungen aus der Finanzierungstätigkeit							0,00	0,00	0,00
SA4	Saldo (4) Geldfluss aus der Finanzierungstätigkeit (35 - 36)							0,00	0,00	0,00
SA5	Saldo (5) Geldfluss aus der voranschlagswirksamen Gebarung (Saldo 3 + Saldo 4)							6.219.000,00	5.869.000,00	5.834.443,12
94	Finanzzuweisungen und Zuschüsse									
940	Bedarfszuweisungen									
940000	Bedarfszuweisungen									
Operative Gebarung										
2/940000+861000	Bedarfszuweisungen I (Finanzkraftausgleich)	2121	3121	15	72.000,00	58.500,00	61.876,97	72.000,00	58.500,00	61.876,97
SU 21 / 31	Summe Erträge / Einzahlungen operative Gebarung				72.000,00	58.500,00	61.876,97	72.000,00	58.500,00	61.876,97
SU 22 / 32	Summe Aufwendungen / Auszahlungen operative Gebarung				0,00	0,00	0,00	0,00	0,00	0,00
SA 0 / SA 1	(0) Nettoergebnis (21 - 22) / (1) Geldfluss operative Gebarung (31 - 32)				72.000,00	58.500,00	61.876,97	72.000,00	58.500,00	61.876,97
SA01	Saldo (01) Haushaltsrücklagen (230 - 240)				0,00	0,00	0,00	0,00	0,00	0,00
SA00	Saldo (00) Nettoergebnis nach Haushaltsrücklagen (Saldo 0 + Saldo 01)				72.000,00	58.500,00	61.876,97			
Investive Gebarung										
SU 33	Summe Einzahlungen investive Gebarung							0,00	0,00	0,00
SU 34	Summe Auszahlungen investive Gebarung							0,00	0,00	0,00
SA2	Saldo (2) Geldfluss aus der Investiven Gebarung (33 - 34)							0,00	0,00	0,00

	MVAG	VC QU	Ergebnisvoranschlag			Finanzierungsvoranschlag					
			EH	FH	VA 2026	VA 2025	RA 2024	VA 2026	VA 2025	RA 2024	
SA3			Saldo (3) Nettofinanzierungssaldo (Saldo 1 + Saldo 2)						72.000,00	58.500,00	61.876,97
Finanzierungstätigkeit											
SU 35			Summe Einzahlungen aus der Finanzierungstätigkeit						0,00	0,00	0,00
SU 36			Summe Auszahlungen aus der Finanzierungstätigkeit						0,00	0,00	0,00
SA4			Saldo (4) Geldfluss aus der Finanzierungstätigkeit (35 – 36)						0,00	0,00	0,00
SA5			Saldo (5) Geldfluss aus der voranschlagswirksamen Gebarung (Saldo 3 + Saldo 4)						72.000,00	58.500,00	61.876,97
941			Sonstige Finanzaufweisungen nach dem FAG								
941000			Sonstige Finanzaufweisungen nach dem FAG								
Operative Gebarung											
2/941000+860100			Transfers von Bund, Liquiditätssteigerung	2121	3121			156.600,00		156.600,00	
2/941000+860200			Finanzaufweisung des Bundes §25 FAG	2121	3121	15	52.700,00	52.500,00	206.348,00	52.700,00	52.500,00
SU 21 / 31			Summe Erträge / Einzahlungen operative Gebarung						52.700,00	209.100,00	206.348,00
SU 22 / 32			Summe Aufwendungen / Auszahlungen operative Gebarung						0,00	0,00	0,00
SA 0 / SA 1			(0) Nettoergebnis (21 - 22) / (1) Geldfluss operative Gebarung (31 – 32)						52.700,00	209.100,00	206.348,00
SA01			Saldo (01) Haushaltsrücklagen (230 - 240)						0,00	0,00	0,00
SA00			Saldo (00) Nettoergebnis nach Haushaltsrücklagen (Saldo 0 + Saldo 01)						52.700,00	209.100,00	206.348,00
Investive Gebarung											
SU 33			Summe Einzahlungen investive Gebarung						0,00	0,00	0,00
SU 34			Summe Auszahlungen investive Gebarung						0,00	0,00	0,00
SA2			Saldo (2) Geldfluss aus der Investiven Gebarung (33 – 34)						0,00	0,00	0,00
SA3			Saldo (3) Nettofinanzierungssaldo (Saldo 1 + Saldo 2)						52.700,00	209.100,00	206.348,00
Finanzierungstätigkeit											
SU 35			Summe Einzahlungen aus der Finanzierungstätigkeit						0,00	0,00	0,00
SU 36			Summe Auszahlungen aus der Finanzierungstätigkeit						0,00	0,00	0,00
SA4			Saldo (4) Geldfluss aus der Finanzierungstätigkeit (35 – 36)						0,00	0,00	0,00
SA5			Saldo (5) Geldfluss aus der voranschlagswirksamen Gebarung (Saldo 3 + Saldo 4)						52.700,00	209.100,00	206.348,00
945			Sonstige Zuschüsse des Bundes								
945000			Sonst. Zuschüsse des Bundes								
Operative Gebarung											
2/945000+860000			Transfers von Bund, Digitaler Wandel	2121	3121			18.100,00		18.100,00	
SU 21 / 31			Summe Erträge / Einzahlungen operative Gebarung						0,00	18.100,00	0,00
SU 22 / 32			Summe Aufwendungen / Auszahlungen operative Gebarung						0,00	0,00	0,00
SA 0 / SA 1			(0) Nettoergebnis (21 - 22) / (1) Geldfluss operative Gebarung (31 – 32)						0,00	18.100,00	0,00
SA01			Saldo (01) Haushaltsrücklagen (230 - 240)						0,00	0,00	0,00
SA00			Saldo (00) Nettoergebnis nach Haushaltsrücklagen (Saldo 0 + Saldo 01)						0,00	18.100,00	0,00

	MVAG	VC QU	Ergebnisvoranschlag			Finanzierungsvoranschlag					
			EH	FH	VA 2026	VA 2025	RA 2024	VA 2026	VA 2025	RA 2024	
Investive Gebarung											
SU 33			Summe Einzahlungen investive Gebarung					0,00	0,00	0,00	
SU 34			Summe Auszahlungen investive Gebarung					0,00	0,00	0,00	
SA2			Saldo (2) Geldfluss aus der Investiven Gebarung (33 – 34)					0,00	0,00	0,00	
SA3			Saldo (3) Nettofinanzierungssaldo (Saldo 1 + Saldo 2)					0,00	18.100,00	0,00	
Finanzierungstätigkeit											
SU 35			Summe Einzahlungen aus der Finanzierungstätigkeit					0,00	0,00	0,00	
SU 36			Summe Auszahlungen aus der Finanzierungstätigkeit					0,00	0,00	0,00	
SA4			Saldo (4) Geldfluss aus der Finanzierungstätigkeit (35 – 36)					0,00	0,00	0,00	
SA5			Saldo (5) Geldfluss aus der voranschlagswirksamen Gebarung (Saldo 3 + Saldo 4)					0,00	18.100,00	0,00	
946			Zuschüsse nach landesgesetzlichen Bestimmungen								
946000			Zuschüsse n. landesges. Bestimmungen								
Operative Gebarung											
2/946000+861000			Transfers von Ländern, Landesfonds und Landeskammern	2121	3121				59.649,65	59.649,65	
SU 21 / 31			Summe Erträge / Einzahlungen operative Gebarung			0,00	0,00	59.649,65	0,00	0,00	59.649,65
SU 22 / 32			Summe Aufwendungen / Auszahlungen operative Gebarung			0,00	0,00	0,00	0,00	0,00	0,00
SA 0 / SA 1			(0) Nettoergebnis (21 - 22) / (1) Geldfluss operative Gebarung (31 – 32)			0,00	0,00	59.649,65	0,00	0,00	59.649,65
SA01			Saldo (01) Haushaltsrücklagen (230 - 240)			0,00	0,00	0,00	0,00	0,00	0,00
SA00			Saldo (00) Nettoergebnis nach Haushaltsrücklagen (Saldo 0 + Saldo 01)			0,00	0,00	59.649,65			
Investive Gebarung											
SU 33			Summe Einzahlungen investive Gebarung					0,00	0,00	0,00	
SU 34			Summe Auszahlungen investive Gebarung					0,00	0,00	0,00	
SA2			Saldo (2) Geldfluss aus der Investiven Gebarung (33 – 34)					0,00	0,00	0,00	
SA3			Saldo (3) Nettofinanzierungssaldo (Saldo 1 + Saldo 2)					0,00	0,00	59.649,65	
Finanzierungstätigkeit											
SU 35			Summe Einzahlungen aus der Finanzierungstätigkeit					0,00	0,00	0,00	
SU 36			Summe Auszahlungen aus der Finanzierungstätigkeit					0,00	0,00	0,00	
SA4			Saldo (4) Geldfluss aus der Finanzierungstätigkeit (35 – 36)					0,00	0,00	0,00	
SA5			Saldo (5) Geldfluss aus der voranschlagswirksamen Gebarung (Saldo 3 + Saldo 4)					0,00	0,00	59.649,65	

		MVAG		VC QU	Ergebnisvoranschlag			Finanzierungsvoranschlag		
		EH	FH		VA 2026	VA 2025	RA 2024	VA 2026	VA 2025	RA 2024
98	Haushaltsausgleich									
980	Verrechnung zwischen operativer Gebarung und Projekten									
980000	Verrechnung zwischen operativer Gebarung und Projekten									
Operative Gebarung										
2/980000+899000	Rückführung von Vorhaben an operative Gebarung	2116			48.000,00					
SU 21 / 31	Summe Erträge / Einzahlungen operative Gebarung				48.000,00	0,00	0,00	0,00	0,00	0,00
1/980000-799000	Zuweisungen an Verrechnungsrücklagen zwischen operativer Gebarung und Projekten	2225			144.700,00	259.500,00	1.204.752,90			
SU 22 / 32	Summe Aufwendungen / Auszahlungen operative Gebarung				144.700,00	259.500,00	1.204.752,90	0,00	0,00	0,00
SA 0 / SA 1	(0) Nettoergebnis (21 - 22) / (1) Geldfluss operative Gebarung (31 - 32)				-96.700,00	-259.500,00	-1.204.752,90	0,00	0,00	0,00
SA01	Saldo (01) Haushaltsrücklagen (230 - 240)				0,00	0,00	0,00	0,00	0,00	0,00
SA00	Saldo (00) Nettoergebnis nach Haushaltsrücklagen (Saldo 0 + Saldo 01)				-96.700,00	-259.500,00	-1.204.752,90			
Investive Gebarung										
SU 33	Summe Einzahlungen investive Gebarung							0,00	0,00	0,00
SU 34	Summe Auszahlungen investive Gebarung							0,00	0,00	0,00
SA2	Saldo (2) Geldfluss aus der Investiven Gebarung (33 - 34)							0,00	0,00	0,00
SA3	Saldo (3) Nettofinanzierungssaldo (Saldo 1 + Saldo 2)							0,00	0,00	0,00
Finanzierungstätigkeit										
SU 35	Summe Einzahlungen aus der Finanzierungstätigkeit							0,00	0,00	0,00
SU 36	Summe Auszahlungen aus der Finanzierungstätigkeit							0,00	0,00	0,00
SA4	Saldo (4) Geldfluss aus der Finanzierungstätigkeit (35 - 36)							0,00	0,00	0,00
SA5	Saldo (5) Geldfluss aus der voranschlagswirksamen Gebarung (Saldo 3 + Saldo 4)							0,00	0,00	0,00
99	Jahresergebnis, Übergabe und Übernahme des Jahresergebnisses, Abwicklung der Vorjahre									
990	Überschüsse und Abgänge (soweit nicht zugeordnet)									
990000	Überschüsse und Abgänge (soweit nicht zugeordnet)									
Operative Gebarung										
SU 21 / 31	Summe Erträge / Einzahlungen operative Gebarung				0,00	0,00	0,00	0,00	0,00	0,00
SU 22 / 32	Summe Aufwendungen / Auszahlungen operative Gebarung				0,00	0,00	0,00	0,00	0,00	0,00
SA 0 / SA 1	(0) Nettoergebnis (21 - 22) / (1) Geldfluss operative Gebarung (31 - 32)				0,00	0,00	0,00	0,00	0,00	0,00
2/990000+895077	Entnahmen von allgemeinen Haushaltsrücklagen	2301			27.500,00		552.818,33			
SA01	Saldo (01) Haushaltsrücklagen (230 - 240)				27.500,00	0,00	552.818,33	0,00	0,00	0,00
SA00	Saldo (00) Nettoergebnis nach Haushaltsrücklagen (Saldo 0 + Saldo 01)				27.500,00	0,00	552.818,33			

		MVAG		VC QU	Ergebnisvoranschlag			Finanzierungsvoranschlag		
		EH	FH		VA 2026	VA 2025	RA 2024	VA 2026	VA 2025	RA 2024
Investive Gebarung										
SU 33	Summe Einzahlungen investive Gebarung							0,00	0,00	0,00
SU 34	Summe Auszahlungen investive Gebarung							0,00	0,00	0,00
SA2	Saldo (2) Geldfluss aus der Investiven Gebarung (33 – 34)							0,00	0,00	0,00
SA3	Saldo (3) Nettofinanzierungssaldo (Saldo 1 + Saldo 2)							0,00	0,00	0,00
Finanzierungstätigkeit										
SU 35	Summe Einzahlungen aus der Finanzierungstätigkeit							0,00	0,00	0,00
SU 36	Summe Auszahlungen aus der Finanzierungstätigkeit							0,00	0,00	0,00
SA4	Saldo (4) Geldfluss aus der Finanzierungstätigkeit (35 – 36)							0,00	0,00	0,00
SA5	Saldo (5) Geldfluss aus der voranschlagswirksamen Gebarung (Saldo 3 + Saldo 4)							0,00	0,00	0,00
991	Rückersetzte, nicht absetzbare Einnahmen und Ausgaben (sow									
991000	Rückersätze, nicht absetzbare Einn./Ausz									
Operative Gebarung										
2/991000+828000	Umsatzsteuerguthaben aus Vorjahren	2116	3116	18	15.000,00	15.000,00	14.982,92	15.000,00	15.000,00	14.982,92
SU 21 / 31	Summe Erträge / Einzahlungen operative Gebarung				15.000,00	15.000,00	14.982,92	15.000,00	15.000,00	14.982,92
SU 22 / 32	Summe Aufwendungen / Auszahlungen operative Gebarung				0,00	0,00	0,00	0,00	0,00	0,00
SA 0 / SA 1	(0) Nettoergebnis (21 - 22) / (1) Geldfluss operative Gebarung (31 – 32)				15.000,00	15.000,00	14.982,92	15.000,00	15.000,00	14.982,92
SA01	Saldo (01) Haushaltsrücklagen (230 - 240)				0,00	0,00	0,00	0,00	0,00	0,00
SA00	Saldo (00) Nettoergebnis nach Haushaltsrücklagen (Saldo 0 + Saldo 01)				15.000,00	15.000,00	14.982,92			
Investive Gebarung										
SU 33	Summe Einzahlungen investive Gebarung							0,00	0,00	0,00
SU 34	Summe Auszahlungen investive Gebarung							0,00	0,00	0,00
SA2	Saldo (2) Geldfluss aus der Investiven Gebarung (33 – 34)							0,00	0,00	0,00
SA3	Saldo (3) Nettofinanzierungssaldo (Saldo 1 + Saldo 2)							15.000,00	15.000,00	14.982,92
Finanzierungstätigkeit										
SU 35	Summe Einzahlungen aus der Finanzierungstätigkeit							0,00	0,00	0,00
SU 36	Summe Auszahlungen aus der Finanzierungstätigkeit							0,00	0,00	0,00
SA4	Saldo (4) Geldfluss aus der Finanzierungstätigkeit (35 – 36)							0,00	0,00	0,00
SA5	Saldo (5) Geldfluss aus der voranschlagswirksamen Gebarung (Saldo 3 + Saldo 4)							15.000,00	15.000,00	14.982,92
992	Abgänge an Kassenausgaberesten und Ausfälle an Kasseneinn									
992000	Ausfälle an Kasseneinnahmeresten									
Operative Gebarung										
SU 21 / 31	Summe Erträge / Einzahlungen operative Gebarung				0,00	0,00	0,00	0,00	0,00	0,00
1/992000-691000	Kasseneinnahmereste (Ausfälle)	2225	3225	24	15.000,00	15.000,00	31.300,84	15.000,00	15.000,00	31.300,84
SU 22 / 32	Summe Aufwendungen / Auszahlungen operative Gebarung				15.000,00	15.000,00	31.300,84	15.000,00	15.000,00	31.300,84

	MVAG	VC QU	Ergebnisvoranschlag			Finanzierungsvoranschlag				
			EH	FH	VA 2026	VA 2025	RA 2024	VA 2026	VA 2025	RA 2024
SA 0 / SA 1		(0) Nettoergebnis (21 - 22) / (1) Geldfluss operative Gebarung (31 – 32)			-15.000,00	-15.000,00	-31.300,84	-15.000,00	-15.000,00	-31.300,84
SA01		Saldo (01) Haushaltsrücklagen (230 - 240)			0,00	0,00	0,00	0,00	0,00	0,00
SA00		Saldo (00) Nettoergebnis nach Haushaltsrücklagen (Saldo 0 + Saldo 01)			-15.000,00	-15.000,00	-31.300,84			
Investive Gebarung										
SU 33		Summe Einzahlungen investive Gebarung						0,00	0,00	0,00
SU 34		Summe Auszahlungen investive Gebarung						0,00	0,00	0,00
SA2		Saldo (2) Geldfluss aus der Investiven Gebarung (33 – 34)						0,00	0,00	0,00
SA3		Saldo (3) Nettofinanzierungssaldo (Saldo 1 + Saldo 2)						-15.000,00	-15.000,00	-31.300,84
Finanzierungstätigkeit										
SU 35		Summe Einzahlungen aus der Finanzierungstätigkeit						0,00	0,00	0,00
SU 36		Summe Auszahlungen aus der Finanzierungstätigkeit						0,00	0,00	0,00
SA4		Saldo (4) Geldfluss aus der Finanzierungstätigkeit (35 – 36)						0,00	0,00	0,00
SA5		Saldo (5) Geldfluss aus der voranschlagswirksamen Gebarung (Saldo 3 + Saldo 4)						-15.000,00	-15.000,00	-31.300,84

Haushaltspotential (aufbauend auf der Ergebnisrechnung)

MVAG	Mittelverwendungs- und -aufbringungsgruppen	Mittelaufbringung	Mittelverwendung	Saldo
211	Erträge aus der operativen Verwaltungstätigkeit	12.086.700,00		
212	Erträge aus Transfers	2.368.700,00		
213	Finanzerträge	61.000,00		
Summe Erträge (SU 21)		14.516.400,00		
2117	Nicht finanzierungswirksame operative Erträge (Auflösung von Rückstellungen und Aktivierte Eigenleistungen)	-7.900,00		
2127	Nicht finanzierungswirksamer Transferertrag (Auflösung von Investitionszuschüssen)	-575.100,00		
2136	Sonstige nicht finanzierungswirksame Finanzerträge (Auflösung von RS Bewertung von Beteiligungen und aktiven Finanzinstrumenten)			
Nicht finanzwirksame Erträge		-583.000,00		
Finanzwirksame Erträge		13.933.400,00		
221	Personalaufwand		3.593.900,00	
222	Sachaufwand		5.021.600,00	
223	Transferaufwand		5.236.300,00	
224	Finanzaufwand		497.100,00	
Summe Aufwendungen (SU 22)			14.348.900,00	
2214	Nicht finanzierungswirksamer Personalaufwand (Dotierung RS für Abfertigungen, Jubiläum u. nicht konsumierte Urlaube)		-59.200,00	
2226	Nicht finanzierungswirksamer Sachaufwand (inkl. Abschreibungen, Dotierung von RS Prozess, ausstehende Rechnungen)		-2.307.200,00	
2237	Nicht finanzierungswirksamer Transferaufwand (Dotierungen von RS f. Pensionen)			
2245	Nicht finanzierungswirksamer Finanzaufwand (Wertberichtigungen zu Finanzinstrumenten, Aufwendungen aus der Bewertung von Beteiligungen)			
Nicht finanzwirksame Aufwendungen			-2.366.400,00	
Finanzwirksame Aufwendungen			11.982.500,00	
Finanzwirksames Ergebnis		13.933.400,00	11.982.500,00	1.950.900,00

MVAG	Mittelverwendungs- und -aufbringungsgruppen	Mittelaufbringung	Mittelverwendung	Saldo
332	Einzahlungen aus der Rückzahlung von Darlehen sowie gewährten Vorschüssen (ohne 332x mit Projektcode - Anzahlungen)	900,00		
1141	Vorräte (- Veränderung)			
1142	Gegebene Anzahlungen auf Vorräte (- Veränderung)			
1540	Passive Rechnungsabgrenzung			
	Einzahlungen der Kontengruppe 000-089, die keinem Projekt mit Projektcode 1 zugeordnet sind			
	Einzahlungen der Kontengruppe 30, die keinem Projekt mit Projektcode 1 zugeordnet sind	91.000,00		
	- Erträge der Kontogruppe 80 mit Projektcode 1	-90.000,00		
2301	Entnahmen von Rücklagen endfälliger Darlehen (Kontengruppe 893)			
Jährliche wiederkehrende Einzahlungen		1.900,00		
36	Auszahlungen aus der Finanzierungstätigkeit (ohne Projektcode 1)		1.249.700,00	
2401	Zuweisung an Rücklagen endfälliger Darlehen (Kontengruppe 793)			
342	Auszahlungen aus der Gewährung von Darlehen sowie gewährten Vorschüssen (ohne 342x mit Projektcode - Anzahlungen)		3.500,00	
1141	Vorräte (+ Veränderung)			
1142	Gegebene Anzahlungen auf Vorräte (+ Veränderung)			
1170	Aktive Rechnungsabgrenzung			
	Auszahlungen (Investitionen) der Kontengruppe 000-083, die keinem Projekt mit Projektcode 1 zugeordnet sind		75.100,00	
Jährliche wiederkehrende Auszahlungen			1.328.300,00	
	Kontengruppe 871, KT der Ergebnisrechnung, mit Projektcode (BZ)	-555.300,00		
Summe Kapitaltransfers der Ergebnisrechnung		-555.300,00		
H1 Jährliches Haushaltspotential (Eigenmittel)		13.380.000,00	13.310.800,00	69.200,00
H4VJ Haushaltspotential Vorjahr (Endbestand HP-RL Vorjahr, Konto 935077 = AB)				600.000,00
H2 verfügbares Haushaltspotential (Eigenmittel)				669.200,00

MVAG	Mittelverwendungs- und -aufbringungsgruppen	Mittelaufbringung	Mittelverwendung	Saldo
Information 1 - Berechnung der tatsächlichen Liquidität				
im verfügbaren Haushaltspotential enthaltene Bedarfszuweisungen zur Liquiditätssteigerung aus Kontogruppe 871, KT der Ergebnisrechnung ohne Projektcode				
tatsächlicher Liquiditätsbedarf ohne Rücklagenauflösung (Abgang)		669.200,00		
2401	Zuweisungen an Haushaltsrücklagen (Kontengruppe 794)			
2401	Zuweisungen an Haushaltsrücklagen (Kontengruppe 795)			
Jährliche Aufwände für Rücklagen			0,00	
2301	Entnahmen von Haushaltsrücklagen (Kontengruppe 894)			
2301	Entnahmen von Haushaltsrücklagen (Kontengruppe 895)			
Jährliche RL-Erträge f. Investitionen (finanzw.)		0,00		
H3 verfügbares Haushaltspotential (Eigenmittel) nach finanzwirksamen Rücklagen		669.200,00	0,00	669.200,00
	- Zuweisungen und Umbuchungen an investive Vorhaben		144.700,00	-144.700,00
	+ Rückführungen und Umbuchungen von investiven Vorhaben	48.000,00		48.000,00
H4 kumuliertes Haushaltspotential (Eigenmittel) Endbestand		717.200,00	144.700,00	572.500,00

Nachweis der Investitionstätigkeit

Vorhaben	Vorhabensbezeichnung	RA Vorjahre	VA 2025	VA 2026	Plan 2027	Plan 2028	Plan 2029	Plan 2030	Plan Gesamt (gerundet)
Konto	Bezeichnung								
1003630	Ortsbildpflege - Weißpark (2025 bis 2030)								
	Auszahlungen - Investitionen - Mittelverwendung	0,00	40.000,00	500.000,00	277.300,00	0,00	0,00	0,00	817.300,00
	Anschaffungs- oder Herstellungskosten	0,00	600.000,00	500.000,00	277.300,00	0,00	0,00	0,00	1.377.300,00
	5/363000-006000 Umgestaltung Weißpark		600.000,00	200.000,00	195.000,00				995.000,00
	5/363000-006742 Umgestaltung Weißpark KIP 2025 und KIP Energie			300.000,00	82.300,00				382.300,00
	Korrektur Auszahlungen VA 2025	0,00	-560.000,00	0,00	0,00	0,00	0,00	0,00	-560.000,00
	Einzahlungen - Finanzierung - Mittelaufbringung	0,00	98.000,00	353.200,00	329.900,00	36.200,00	0,00	0,00	817.300,00
	Mittel aus Geldfluss aus der operativen Gebarung	0,00	40.000,00	0,00	0,00	0,00	0,00	0,00	40.000,00
	6/363000+899000 Entnahmen aus Verrechnungsrücklagen zwischen operativer Gebarung und Projekten		40.000,00						40.000,00
	Bedarfszuweisungen/KTZ	0,00	200.000,00	200.000,00	195.000,00	0,00	0,00	0,00	595.000,00
	6/363000+301000 Dorf- u. Stadterneuerung - Leuchtturmprojekt		200.000,00	200.000,00	195.000,00				595.000,00
	Haushaltsrücklagen/Zahlungsmittelreserven	0,00	0,00	0,00	0,00	0,00	0,00	0,00	0,00
	Sonstige Kapitaltransfers und Subventionen	0,00	360.000,00	153.200,00	134.900,00	36.200,00	0,00	0,00	684.300,00
	6/363000+300742 KIP 2025 und KIP Energie		360.000,00	153.200,00	134.900,00	36.200,00			684.300,00
	Darlehen/Innere Darlehen	0,00	0,00	0,00	0,00	0,00	0,00	0,00	0,00
	Finanzierungsleasing	0,00	0,00	0,00	0,00	0,00	0,00	0,00	0,00
	Veräußerung langfristiges Vermögen und Sonstiges	0,00	0,00	0,00	0,00	0,00	0,00	0,00	0,00
	Korrektur Einzahlungen VA 2025	0,00	-502.000,00	0,00	0,00	0,00	0,00	0,00	-502.000,00
Finanzierungsergebnis 1003630		0,00	58.000,00	-146.800,00	52.600,00	36.200,00	0,00	0,00	0,00
	<i>inklusive Vorjahre (gerundet)</i>		58.000,00	-88.800,00	-36.200,00	0,00	0,00	0,00	

Vorhaben	Vorhabensbezeichnung	RA Vorjahre	VA 2025	VA 2026	Plan 2027	Plan 2028	Plan 2029	Plan 2030	Plan Gesamt (gerundet)
Konto	Bezeichnung								
1006120	Gemeindestraßenbau (1990 bis 2099)								
	Auszahlungen - Investitionen - Mittelverwendung	3.183.670,82	700.000,00	600.000,00	600.000,00	600.000,00	600.000,00	600.000,00	6.883.700,00
	Anschaffungs- oder Herstellungskosten	3.183.670,82	700.000,00	600.000,00	600.000,00	600.000,00	600.000,00	600.000,00	6.883.700,00
5/612000-002000	Errichtung Von Gemeindestrassen	3.183.670,82	700.000,00	600.000,00	600.000,00	600.000,00	600.000,00	600.000,00	6.883.700,00
	Einzahlungen - Finanzierung - Mittelaufbringung	3.183.670,82	700.000,00	600.000,00	600.000,00	600.000,00	600.000,00	600.000,00	6.883.700,00
	Mittel aus Geldfluss aus der operativen Gebarung	1.507.737,82	100.000,00	50.000,00	0,00	0,00	0,00	0,00	1.657.700,00
6/612000+829910	Sonstige Erträge	905.629,02							905.600,00
6/612000+899000	Entnahmen aus Verrechnungsrücklagen zwischen operativer Gebarung und Projekten	602.108,80	100.000,00	50.000,00					752.100,00
	Bedarfszuweisungen/KTZ	1.098.300,00	600.000,00	550.000,00	600.000,00	600.000,00	600.000,00	600.000,00	4.648.300,00
6/612000+301000	Kapitaltransfers von Ländern, Landesfonds und Landeskammern	38.300,00							38.300,00
6/612000+871000	Beihilfen aus Bedarfszuweisungen	1.060.000,00	600.000,00	550.000,00	600.000,00	600.000,00	600.000,00	600.000,00	4.610.000,00
	Haushaltsrücklagen/Zahlungsmittelreserven	0,00	0,00	0,00	0,00	0,00	0,00	0,00	0,00
	Sonstige Kapitaltransfers und Subventionen	577.633,00	0,00	0,00	0,00	0,00	0,00	0,00	577.600,00
6/612000+300000	Förderbeitrag des Bundes/ELER	332.633,00							332.600,00
6/612000+300100	KIP2020	245.000,00							245.000,00
	Darlehen/Innere Darlehen	0,00	0,00	0,00	0,00	0,00	0,00	0,00	0,00
	Finanzierungsleasing	0,00	0,00	0,00	0,00	0,00	0,00	0,00	0,00
	Veräußerung langfristiges Vermögen und Sonstiges	0,00	0,00	0,00	0,00	0,00	0,00	0,00	0,00
Finanzierungsergebnis 1006120		0,00	0,00	0,00	0,00	0,00	0,00	0,00	0,00
	<i>inklusive Vorjahre (gerundet)</i>		0,00	0,00	0,00	0,00	0,00	0,00	

Vorhaben	Vorhabensbezeichnung	RA Vorjahre	VA 2025	VA 2026	Plan 2027	Plan 2028	Plan 2029	Plan 2030	Plan Gesamt (gerundet)
Konto	Bezeichnung								
1007100	Land- und forstwirtschaft. Wegebau (2020 bis 2099)								
	Auszahlungen - Investitionen - Mittelverwendung	826.060,98	130.000,00	130.000,00	30.000,00	30.000,00	30.000,00	30.000,00	1.206.100,00
	Anschaffungs- oder Herstellungskosten	826.060,98	130.000,00	130.000,00	30.000,00	30.000,00	30.000,00	30.000,00	1.206.100,00
5/710000-002000	Ausbau u. Instandhaltung Güterwege	826.060,98	130.000,00	130.000,00	30.000,00	30.000,00	30.000,00	30.000,00	1.206.100,00
	Einzahlungen - Finanzierung - Mittelaufbringung	709.148,85	246.900,00	130.000,00	30.000,00	30.000,00	30.000,00	30.000,00	1.206.000,00
	Mittel aus Geldfluss aus der operativen Gebarung	533.983,38	119.500,00	94.700,00	19.500,00	19.500,00	19.500,00	19.500,00	826.200,00
6/710000+829910	Sonstige Erträge	324.134,96							324.100,00
6/710000+899000	Entnahmen aus Verrechnungsrücklagen zwischen operativer Gebarung und Projekten	209.848,42	119.500,00	94.700,00	19.500,00	19.500,00	19.500,00	19.500,00	502.000,00
	Bedarfszuweisungen/KTZ	145.556,35	10.500,00	35.300,00	10.500,00	10.500,00	10.500,00	10.500,00	233.400,00
6/710000+301000	Kapitaltransfers von Ländern, Landesfonds und Landeskammern	108.306,35	5.200,00	30.000,00	5.200,00	5.200,00	5.200,00	5.200,00	164.300,00
6/710000+871000	Bedarfszuweisungen des Landes	37.250,00	5.300,00	5.300,00	5.300,00	5.300,00	5.300,00	5.300,00	69.100,00
	Haushaltsrücklagen/Zahlungsmittelreserven	0,00	0,00	0,00	0,00	0,00	0,00	0,00	0,00
	Sonstige Kapitaltransfers und Subventionen	29.609,12	0,00	0,00	0,00	0,00	0,00	0,00	29.600,00
6/710000+302000	Kapitaltransfers von Gemeinden, Gemeindeverbänden (ohne marktbestimmte Tätigkeit) und Gemeindefonds	18.609,12							18.600,00
6/710000+307000	Kapitaltransfers von privaten Haushalten und privaten Organisationen ohne Erwerbszweck und andere	11.000,00							11.000,00
	Darlehen/Innere Darlehen	0,00	0,00	0,00	0,00	0,00	0,00	0,00	0,00
	Finanzierungsleasing	0,00	0,00	0,00	0,00	0,00	0,00	0,00	0,00
	Veräußerung langfristiges Vermögen und Sonstiges	0,00	0,00	0,00	0,00	0,00	0,00	0,00	0,00
	Korrektur Einzahlungen VA 2025	0,00	116.900,00	0,00	0,00	0,00	0,00	0,00	116.900,00
Finanzierungsergebnis 1007100		-116.912,13	116.900,00	0,00	0,00	0,00	0,00	0,00	0,00
	<i>inklusive Vorjahre (gerundet)</i>		0,00	0,00	0,00	0,00	0,00	0,00	

Vorhaben	Vorhabensbezeichnung	RA Vorjahre	VA 2025	VA 2026	Plan 2027	Plan 2028	Plan 2029	Plan 2030	Plan Gesamt (gerundet)
Konto	Bezeichnung								
1008301	Neubau Tierpark Erlebniswelt (2025 bis 2028)								
	Auszahlungen - Investitionen - Mittelverwendung	0,00	1.650.000,00	350.000,00	0,00	0,00	0,00	0,00	2.000.000,00
	Anschaffungs- oder Herstellungskosten	0,00	1.650.000,00	350.000,00	0,00	0,00	0,00	0,00	2.000.000,00
5/830000-070000	Aktivierungsfähige Rechte (Neubau Tierpark Erlebniswelt)		1.650.000,00	350.000,00					2.000.000,00
	Einzahlungen - Finanzierung - Mittelaufbringung	0,00	1.650.000,00	350.000,00	0,00	0,00	0,00	0,00	2.000.000,00
	Mittel aus Geldfluss aus der operativen Gebarung	0,00	0,00	0,00	0,00	0,00	0,00	0,00	0,00
	Bedarfszuweisungen/KTZ	0,00	0,00	0,00	0,00	0,00	0,00	0,00	0,00
	Haushaltsrücklagen/Zahlungsmittelreserven	0,00	0,00	0,00	0,00	0,00	0,00	0,00	0,00
	Sonstige Kapitaltransfers und Subventionen	0,00	0,00	0,00	0,00	0,00	0,00	0,00	0,00
	Darlehen/Innere Darlehen	0,00	1.650.000,00	350.000,00	0,00	0,00	0,00	0,00	2.000.000,00
4870/10482	Neubau Tierpark Erlebniswelt		1.650.000,00	350.000,00					2.000.000,00
	Finanzierungsleasing	0,00	0,00	0,00	0,00	0,00	0,00	0,00	0,00
	Veräußerung langfristiges Vermögen und Sonstiges	0,00	0,00	0,00	0,00	0,00	0,00	0,00	0,00
Finanzierungsergebnis 1008301		0,00	0,00	0,00	0,00	0,00	0,00	0,00	0,00
	<i>inklusive Vorjahre (gerundet)</i>		0,00	0,00	0,00	0,00	0,00	0,00	

Vorhaben	Vorhabensbezeichnung	RA Vorjahre	VA 2025	VA 2026	Plan 2027	Plan 2028	Plan 2029	Plan 2030	Plan Gesamt (gerundet)
Konto	Bezeichnung								
1008400	Grundbesitz (2025 bis 2029)								
	Auszahlungen - Investitionen - Mittelverwendung	0,00	460.000,00	42.000,00	0,00	0,00	0,00	0,00	502.000,00
	Anschaffungs- oder Herstellungskosten	0,00	460.000,00	42.000,00	0,00	0,00	0,00	0,00	502.000,00
5/840000-001000	Grundstücksankauf		460.000,00	42.000,00					502.000,00
	Einzahlungen - Finanzierung - Mittelaufbringung	0,00	460.000,00	42.000,00	0,00	0,00	0,00	0,00	502.000,00
	Mittel aus Geldfluss aus der operativen Gebarung	0,00	0,00	-48.000,00	0,00	0,00	0,00	0,00	-48.000,00
5/840000-799000	Rückführung Vorhaben Grundbesitz an operative Gebarung			-48.000,00					-48.000,00
	Bedarfszuweisungen/KTZ	0,00	0,00	0,00	0,00	0,00	0,00	0,00	0,00
	Haushaltsrücklagen/Zahlungsmittelreserven	0,00	0,00	0,00	0,00	0,00	0,00	0,00	0,00
	Sonstige Kapitaltransfers und Subventionen	0,00	0,00	0,00	0,00	0,00	0,00	0,00	0,00
	Darlehen/Innere Darlehen	0,00	0,00	0,00	0,00	0,00	0,00	0,00	0,00
	Finanzierungsleasing	0,00	0,00	0,00	0,00	0,00	0,00	0,00	0,00
	Veräußerung langfristiges Vermögen und Sonstiges	0,00	460.000,00	90.000,00	0,00	0,00	0,00	0,00	550.000,00
6/840000+801000	Veräußerungen von Grundstücken		460.000,00	90.000,00					550.000,00
Finanzierungsergebnis 1008400		0,00	0,00	0,00	0,00	0,00	0,00	0,00	0,00
	<i>inklusive Vorjahre (gerundet)</i>		0,00	0,00	0,00	0,00	0,00	0,00	

Vorhaben	Vorhabensbezeichnung	RA Vorjahre	VA 2025	VA 2026	Plan 2027	Plan 2028	Plan 2029	Plan 2030	Plan Gesamt (gerundet)
Konto	Bezeichnung								
1008500	Ausbau der Wasserversorgung (1990 bis 2099)								
	Auszahlungen - Investitionen - Mittelverwendung	1.123.815,28	922.800,00	585.000,00	345.000,00	0,00	0,00	0,00	2.976.600,00
	Anschaffungs- oder Herstellungskosten	1.123.815,28	530.000,00	585.000,00	345.000,00	0,00	0,00	0,00	2.583.800,00
	5/850000-004100 Ausbau WVA BA07	119.073,85							119.100,00
	5/850000-004200 Ausbau WVA BA06	52.554,42							52.600,00
	5/850000-004300 Ausbau WVA BA08	221.089,28							221.100,00
	5/850000-004400 Ausbau WVA BA09	199.486,58							199.500,00
	5/850000-004500 Ausbau WVA BA10	531.611,15		240.000,00					771.600,00
	5/850000-004600 Ausbau WVA BA11		530.000,00	345.000,00	345.000,00				1.220.000,00
	Korrektur Auszahlungen VA 2025	0,00	392.800,00	0,00	0,00	0,00	0,00	0,00	392.800,00
	Einzahlungen - Finanzierung - Mittelaufbringung	1.516.598,58	530.000,00	585.000,00	345.000,00	0,00	0,00	0,00	2.976.600,00
	Mittel aus Geldfluss aus der operativen Gebarung	-280.919,52	0,00	0,00	0,00	0,00	0,00	0,00	-280.900,00
	5/850000-729964 Sonstige Aufwendungen	-280.919,52							-280.900,00
	Bedarfszuweisungen/KTZ	37.483,00	0,00	0,00	0,00	0,00	0,00	0,00	37.500,00
	6/850000+301000 Kapitaltransfers von Ländern, Landesfonds und Landeskammern	37.483,00							37.500,00
	Haushaltsrücklagen/Zahlungsmittelreserven	0,00	0,00	0,00	0,00	0,00	0,00	0,00	0,00
	Sonstige Kapitaltransfers und Subventionen	560.035,10	30.000,00	45.000,00	45.000,00	0,00	0,00	0,00	680.000,00
	6/850000+307000 Wasseranschlussabgaben	560.035,10	30.000,00	45.000,00	45.000,00				680.000,00
	Darlehen/Innere Darlehen	1.200.000,00	500.000,00	540.000,00	300.000,00	0,00	0,00	0,00	2.540.000,00
	4870/10110 WVA BA09	200.000,00							200.000,00
	4870/10101 WVA BA08	400.000,00							400.000,00
	4863/10202 WVA BA10	600.000,00							600.000,00
	4840/10621 WVA BA11		500.000,00	300.000,00	300.000,00				1.100.000,00
	4840/10821 WVA BA10 ab 2026			240.000,00					240.000,00
	Finanzierungsleasing	0,00	0,00	0,00	0,00	0,00	0,00	0,00	0,00
	Veräußerung langfristiges Vermögen und Sonstiges	0,00	0,00	0,00	0,00	0,00	0,00	0,00	0,00
	Finanzierungsergebnis 1008500	392.783,30	-392.800,00	0,00	0,00	0,00	0,00	0,00	0,00
	<i>inklusive Vorjahre (gerundet)</i>		0,00	0,00	0,00	0,00	0,00	0,00	

Vorhaben	Vorhabensbezeichnung	RA Vorjahre	VA 2025	VA 2026	Plan 2027	Plan 2028	Plan 2029	Plan 2030	Plan Gesamt (gerundet)
Konto	Bezeichnung								
1008510	Ausbau der Ortskanalisation (1990 bis 2099)								
	Auszahlungen - Investitionen - Mittelverwendung	1.742.009,43	1.048.600,00	460.000,00	130.000,00	0,00	0,00	0,00	3.380.600,00
	Anschaffungs- oder Herstellungskosten	1.742.009,43	550.000,00	460.000,00	130.000,00	0,00	0,00	0,00	2.882.000,00
5/851000-004100	Ausbau der Ortskanalisation BA 14	56.111,65							56.100,00
5/851000-004200	Ausbau der Ortskanalisation BA 15	235.276,55							235.300,00
5/851000-004300	Ausbau der Ortskanalisation BA 16	1.225.313,13		330.000,00					1.555.300,00
5/851000-004400	HWS Klingenbrunn	209.216,50							209.200,00
5/851000-004500	Ausbau der Ortskanalisation BA 17		550.000,00	130.000,00	130.000,00				810.000,00
5/851000-006400	Ausbau der Ortskanalisation Ba 15	16.091,60							16.100,00
	Korrektur Auszahlungen VA 2025	0,00	498.600,00	0,00	0,00	0,00	0,00	0,00	498.600,00
	Einzahlungen - Finanzierung - Mittelaufbringung	2.240.588,79	550.000,00	460.000,00	130.000,00	0,00	0,00	0,00	3.380.600,00
	Mittel aus Geldfluss aus der operativen Gebarung	103.376,92	0,00	0,00	0,00	0,00	0,00	0,00	103.400,00
6/851000+829964	Sonstige Erträge	103.376,92							103.400,00
	Bedarfszuweisungen/KTZ	353.318,00	0,00	0,00	0,00	0,00	0,00	0,00	353.300,00
6/851000+301000	Landesbeiträge	353.318,00							353.300,00
	Haushaltsrücklagen/Zahlungsmittelreserven	0,00	0,00	0,00	0,00	0,00	0,00	0,00	0,00
	Sonstige Kapitaltransfers und Subventionen	827.234,87	50.000,00	30.000,00	30.000,00	0,00	0,00	0,00	937.200,00
6/851000+307000	Kanaleinmündungsabgaben	827.234,87	50.000,00	30.000,00	30.000,00				937.200,00
	Darlehen/Innere Darlehen	956.659,00	500.000,00	430.000,00	100.000,00	0,00	0,00	0,00	1.986.700,00
4860/10672	ABA BA 14	6.659,00							6.700,00
4861/10392	ABA BA14/15	500.000,00							500.000,00
4861/10402	ABA BA16	450.000,00							450.000,00
4840/10721	ABA BA17		500.000,00	100.000,00	100.000,00				700.000,00
4840/10921	ABA BA 16 ab 2026			330.000,00					330.000,00
	Finanzierungsleasing	0,00	0,00	0,00	0,00	0,00	0,00	0,00	0,00
	Veräußerung langfristiges Vermögen und Sonstiges	0,00	0,00	0,00	0,00	0,00	0,00	0,00	0,00
	Finanzierungsergebnis 1008510	498.579,36	-498.600,00	0,00	0,00	0,00	0,00	0,00	0,00
	<i>inklusive Vorjahre (gerundet)</i>		0,00	0,00	0,00	0,00	0,00	0,00	

Vorhaben	Vorhabensbezeichnung	RA Vorjahre	VA 2025	VA 2026	Plan 2027	Plan 2028	Plan 2029	Plan 2030	Plan Gesamt (gerundet)
Konto	Bezeichnung								
1008599	Darlehensverrechnung (1990 bis 2099)								
	Auszahlungen - Investitionen - Mittelverwendung	5.688,96	0,00	0,00	0,00	0,00	0,00	0,00	5.700,00
	Anschaffungs- oder Herstellungskosten	5.688,96	0,00	0,00	0,00	0,00	0,00	0,00	5.700,00
5/859999-650000	Zinsen Darlehensverrechnung	5.688,96							5.700,00
	Einzahlungen - Finanzierung - Mittelaufbringung	5.688,96	0,00	0,00	0,00	0,00	0,00	0,00	5.700,00
	Mittel aus Geldfluss aus der operativen Gebarung	-36.866,56	0,00	0,00	0,00	0,00	0,00	0,00	-36.900,00
5/859999-799000	Zuweisungen an Verrechnungsrücklagen zwischen operativer Gebarung und Projekten	-36.866,56							-36.900,00
	Bedarfszuweisungen/KTZ	0,00	0,00	0,00	0,00	0,00	0,00	0,00	0,00
	Haushaltsrücklagen/Zahlungsmittelreserven	0,00	0,00	0,00	0,00	0,00	0,00	0,00	0,00
	Sonstige Kapitaltransfers und Subventionen	0,00	0,00	0,00	0,00	0,00	0,00	0,00	0,00
	Darlehen/Innere Darlehen	42.555,52	0,00	0,00	0,00	0,00	0,00	0,00	42.600,00
4860/10672	ABA BA 14	42.555,52							42.600,00
	Finanzierungsleasing	0,00	0,00	0,00	0,00	0,00	0,00	0,00	0,00
	Veräußerung langfristiges Vermögen und Sonstiges	0,00	0,00	0,00	0,00	0,00	0,00	0,00	0,00
Finanzierungsergebnis 1008599		0,00	0,00	0,00	0,00	0,00	0,00	0,00	0,00
	<i>inklusive Vorjahre (gerundet)</i>		0,00	0,00	0,00	0,00	0,00	0,00	

Salden Finanzierungsergebnisse		RA Vorjahre	VA 2025	VA 2026	Plan 2027	Plan 2028	Plan 2029	Plan 2030	Plan Gesamt (gerundet)
1003630	Ortsbildpflege - Weißpark (2025 bis 2030)								
	Auszahlungen - Investitionen - Mittelverwendung	0,00	40.000,00	500.000,00	277.300,00	0,00	0,00	0,00	817.300,00
	Einzahlungen - Finanzierung - Mittelherkunft	0,00	98.000,00	353.200,00	329.900,00	36.200,00	0,00	0,00	817.300,00
		0,00	58.000,00	-146.800,00	52.600,00	36.200,00	0,00	0,00	0,00
	<i>inklusive Vorjahre (gerundet)</i>		58.000,00	-88.800,00	-36.200,00	0,00	0,00	0,00	
1006120	Gemeindestraßenbau (1990 bis 2099)								
	Auszahlungen - Investitionen - Mittelverwendung	3.183.670,82	700.000,00	600.000,00	600.000,00	600.000,00	600.000,00	600.000,00	6.883.700,00
	Einzahlungen - Finanzierung - Mittelherkunft	3.183.670,82	700.000,00	600.000,00	600.000,00	600.000,00	600.000,00	600.000,00	6.883.700,00
		0,00	0,00	0,00	0,00	0,00	0,00	0,00	0,00
	<i>inklusive Vorjahre (gerundet)</i>		0,00	0,00	0,00	0,00	0,00	0,00	
1007100	Land- und forstwirtschaft. Wegebau (2020 bis 2099)								
	Auszahlungen - Investitionen - Mittelverwendung	826.060,98	130.000,00	130.000,00	30.000,00	30.000,00	30.000,00	30.000,00	1.206.100,00
	Einzahlungen - Finanzierung - Mittelherkunft	709.148,85	246.900,00	130.000,00	30.000,00	30.000,00	30.000,00	30.000,00	1.206.000,00
		-116.912,13	116.900,00	0,00	0,00	0,00	0,00	0,00	0,00
	<i>inklusive Vorjahre (gerundet)</i>		0,00	0,00	0,00	0,00	0,00	0,00	
1008301	Neubau Tierpark Erlebniswelt (2025 bis 2028)								
	Auszahlungen - Investitionen - Mittelverwendung	0,00	1.650.000,00	350.000,00	0,00	0,00	0,00	0,00	2.000.000,00
	Einzahlungen - Finanzierung - Mittelherkunft	0,00	1.650.000,00	350.000,00	0,00	0,00	0,00	0,00	2.000.000,00
		0,00	0,00	0,00	0,00	0,00	0,00	0,00	0,00
	<i>inklusive Vorjahre (gerundet)</i>		0,00	0,00	0,00	0,00	0,00	0,00	
1008400	Grundbesitz (2025 bis 2029)								
	Auszahlungen - Investitionen - Mittelverwendung	0,00	460.000,00	42.000,00	0,00	0,00	0,00	0,00	502.000,00
	Einzahlungen - Finanzierung - Mittelherkunft	0,00	460.000,00	42.000,00	0,00	0,00	0,00	0,00	502.000,00
		0,00	0,00	0,00	0,00	0,00	0,00	0,00	0,00
	<i>inklusive Vorjahre (gerundet)</i>		0,00	0,00	0,00	0,00	0,00	0,00	
1008500	Ausbau der Wasserversorgung (1990 bis 2099)								
	Auszahlungen - Investitionen - Mittelverwendung	1.123.815,28	922.800,00	585.000,00	345.000,00	0,00	0,00	0,00	2.976.600,00
	Einzahlungen - Finanzierung - Mittelherkunft	1.516.598,58	530.000,00	585.000,00	345.000,00	0,00	0,00	0,00	2.976.600,00
		392.783,30	-392.800,00	0,00	0,00	0,00	0,00	0,00	0,00
	<i>inklusive Vorjahre (gerundet)</i>		0,00	0,00	0,00	0,00	0,00	0,00	
1008510	Ausbau der Ortskanalisation (1990 bis 2099)								
	Auszahlungen - Investitionen - Mittelverwendung	1.742.009,43	1.048.600,00	460.000,00	130.000,00	0,00	0,00	0,00	3.380.600,00
	Einzahlungen - Finanzierung - Mittelherkunft	2.240.588,79	550.000,00	460.000,00	130.000,00	0,00	0,00	0,00	3.380.600,00
		498.579,36	-498.600,00	0,00	0,00	0,00	0,00	0,00	0,00
	<i>inklusive Vorjahre (gerundet)</i>		0,00	0,00	0,00	0,00	0,00	0,00	

Salden Finanzierungsergebnisse		RA Vorjahre	VA 2025	VA 2026	Plan 2027	Plan 2028	Plan 2029	Plan 2030	Plan Gesamt (gerundet)
1008599	Darlehensverrechnung (1990 bis 2099)								
	Auszahlungen - Investitionen - Mittelverwendung	5.688,96	0,00	0,00	0,00	0,00	0,00	0,00	5.700,00
	Einzahlungen - Finanzierung - Mittelherkunft	5.688,96	0,00	0,00	0,00	0,00	0,00	0,00	5.700,00
		0,00	0,00	0,00	0,00	0,00	0,00	0,00	0,00
	<i>inklusive Vorjahre (gerundet)</i>		0,00	0,00	0,00	0,00	0,00	0,00	
Saldo Investive Einzelvorhaben		774.450,53	-716.500,00	-146.800,00	52.600,00	36.200,00	0,00	0,00	0,00
	<i>inklusive Vorjahre (gerundet)</i>		58.000,00	-88.800,00	-36.200,00	0,00	0,00	0,00	
Saldo der gesamten Investitionstätigkeit		774.450,53	-716.500,00	-146.800,00	52.600,00	36.200,00	0,00	0,00	0,00
	<i>inklusive Vorjahre (gerundet)</i>		58.000,00	-88.800,00	-36.200,00	0,00	0,00	0,00	

Nachweis der sonstigen Investitionen (nur VC 2)

Vorhaben	Vorhabensbezeichnung		VA 2025	VA 2026	Plan 2027	Plan 2028	Plan 2029	Plan 2030
Konto	Bezeichnung							
200002	Sonstige Anschaffungen (2020 bis 2099)							
	Auszahlungen - Investitionen - Mittelverwendung		176.500,00	75.100,00	21.300,00	21.300,00	21.300,00	21.300,00
	Anschaffungs- oder Herstellungskosten		176.500,00	75.100,00	21.300,00	21.300,00	21.300,00	21.300,00
1/010000-020000	Ankauf von Büromaschinen		2.000,00					
1/010000-042000	Amtsausstattung			1.800,00	1.800,00	1.800,00	1.800,00	1.800,00
1/022000-042000	Amtsausstattung			3.000,00				
1/030000-042000	Amts-, Betriebs- und Geschäftsausstattung							
1/164000-006000	Errichtung Löschwasserbehältnis							
1/164000-020000	Stromspeicher Erweiterung			15.000,00				
1/211000-042000	Schuleinrichtung		2.000,00	15.800,00	2.000,00	2.000,00	2.000,00	2.000,00
1/240000-042000	Einrichtungsgegenstände Mäuseloch							
1/240100-042000	Einrichtungsgegenstände		2.000,00	2.000,00	2.000,00	2.000,00	2.000,00	2.000,00
1/240200-042000	Einrichtungsgegenstände		2.000,00	2.000,00	2.000,00	2.000,00	2.000,00	2.000,00
1/262000-006000	Sonstige Grundstückseinrichtungen							
1/640000-005000	Ankauf von Verkehrszeichen und Spiegeln							
1/821000-020000	Ankauf von Maschinen und Geräten		40.000,00	32.000,00	10.000,00	10.000,00	10.000,00	10.000,00
1/821000-030000	Ankauf von Werkzeugen und Materialien		5.000,00	2.000,00	2.000,00	2.000,00	2.000,00	2.000,00
1/821000-040000	Ankauf von Fahrzeugen							
1/821000-042000	Amts-, Betriebs- und Geschäftsausstattung							
1/850000-040000	Fahrzeuge		11.000,00					
1/850000-042000	Amts-, Betriebs- und Geschäftsausstattung							
1/851000-010000	Photovoltaik/Pulldach							
1/851000-020000	Maschinen und Maschinelle Anlagen		100.000,00					
1/851000-040000	Fahrzeuge		11.000,00					
1/851100-042000	Amts-, Betriebs- und Geschäftsausstattung							
1/859000-050000	Sonderanlagen - Lichtwellenleiter							
1/894000-042000	Einrichtung und Möbilar							

Vorhaben	Vorhabensbezeichnung		VA 2025	VA 2026	Plan 2027	Plan 2028	Plan 2029	Plan 2030
Konto	Bezeichnung							
1/900000-042000	Amtsausstattung, EDV-Anlage		1.500,00	1.500,00	1.500,00	1.500,00	1.500,00	1.500,00
Finanzierungsergebnis 2000002			-176.500,00	-75.100,00	-21.300,00	-21.300,00	-21.300,00	-21.300,00

Dienstpostenplan
- interne Anlage b

Dienstpostenplan Voranschlag 2026

Bis Dienstposten-Nr: 999999

Verwendungszweig <small>(NÖ GBedG 2025)</small>	Verwendung <small>(NÖ GBedG 2025)</small>	Bezeichnung des Dienstzweiges <small>(GBDO/GVBG)</small>	Dienstzweig Nr. <small>(GBDO/GVBG)</small> Tätigkeitsprofil <small>(NÖ GBedG 2025)</small>	Zahl der Dienstposten	Verwendungs- bzw. Entlohnungsgruppe		Funktionsdienstposten					Hinweis	
					<small>(GBDO/GVBG)</small>	<small>(NÖ GBedG 2025)</small>	Zahl der Funktions- dienst- posten	Art des Funktions- dienstpostens <small>(§ 2 Abs. 3 lit a - d GBDO)</small>	<small>(§ 6 Abs. 3 Z 1 - 4 NÖ GBedG 2025)</small>	Bezeichnung	Funktions- gruppe <small>(GBDO / GVBG)</small>		Personal- zulage <small>(NÖ GBedG 2025)</small>
Verwaltungsdienst	Gehobener Dienst	Gehobener Verwaltungsdienst	56 / 4.2.	1,00	6	/	V2	1	a / 1	Amtsleitung	8 /	Ja	
Verwaltungsdienst	Gehobener Dienst	Rechnungs-(Buchhaltungs-)dienst	54 / 4.2.	4,00	6	/	V2	1	b / 2	Kassenverwalter	7 /	Ja	
Technischer Dienst	Gehobener Dienst	Gehobener Bau-, Vermessungs- und technischer Dienst	46 / 3.4.	3,00	6	/	T2		/		/		
Verwaltungsdienst	Gehobener Dienst	Gehobener Standesbeamten- (oder Staatsbürgerschafts-)dienst	55 / 4.2.	2,00	6	/	V2		/		/		
Verwaltungsdienst	Fachdienst	Standesbeamten-(oder Staatsbürgerschafts-)fachdienst	70 / 4.1.	1,00	5	/	V1		/		/		
Verwaltungsdienst	Fachdienst	Verwaltungsfachdienst	71 / 4.1.	6,00	5	/	V1		/		/		
Verwaltungsdienst	Fachdienst	Fachdienst an Archiven, Bibliotheken, Museen und Sammlungen	61 / 4.1.	1,00	5	/	V1		/		/		
Assistenzdienst	Assistenzdienst	Mittlerer Verwaltungs- und Kanzleidienst	85 / 2.3.	1,00	4	/	A2		/		/		
Technischer Dienst	Fachdienst	Facharbeiter	2 / 3.1.	11,00	5	/	T1	1	c / 3	Bauhoffeiter	7 /	Nein	
Technischer Dienst	Fachdienst	Klärfacharbeiter	6 / 3.1.	1,00	5	/	T1		/		/		
Assistenzdienst	Assistenzdienst	Bademeister	9 / 2.1.	1,00	4	/	A2		/		/		
Assistenzdienst	Assistenzdienst	Kraftwagenlenker ohne Lehrabschluss, aber mit fünfjähriger einschlägiger Verwendung	10 / 2.1.	2,00	4	/	A2		/		/		
Assistenzdienst	Assistenzdienst	Angelemter Arbeiter	11 / 2.1.	2,00	3	/	A2		/		/		
Technischer Dienst	Fachdienst	Schulwart mit Zusatzverwendung im handwerklichen Bereich	7 / 3.1.	1,00	4	/	T1		/		/		
Assistenzdienst	Assistenzdienst	Schulwart	16 / 2.1.	4,00	2	/	A2		/		/		
Assistenzdienst	Assistenzdienst	Hilfsdienst mit einschlägigen Vorkenntnissen (z.B. Bauhilfsarbeiter, Hilfskoch, Amtswart, Postbote, Portier, Telefonist)	15 / 2.1.	5,00	2	/	A2		/		/		
Elementar- und sozialpädagogischer Dienst	Gehobener Dienst	Kindergarten- und Horterzieherdienst	107 / 7.2.	4,00	klk	/	P2		/		/		
Assistenzdienst	Assistenzdienst	Mittlerer Erzieherdienst	78 / 2.1.	1,00	4	/	A2		/		/		
Elementar- und sozialpädagogischer Dienst	Fachdienst	Kindergartenhilfsdienst	12 / 7.1.	26,00	3	/	P1		/		/		

Personaldaten iSd ÖStp (Anlage 4)

Gruppe 1 - gesamt	Dienstverhältnis zu Gemeinde, dienstleistend in einer Dienststelle, bezahlt aus dem Budget von Gemeinde		Personalaufwendungen				
	Köpfe ³⁾	VBÄ ³⁾	davon melden Gemeinden optional				gesamt
Bezüge (Unterklasse 50-52)			Nebengebühren (Unterklasse 56)	Dienstgeberbeiträge (Unterklasse 58)	Weitere Aufwendungen	Kontenklasse 5 ²⁾	
Beamtinnen und Beamte	k.A.	k.A.	0,00				
Vertragsbedienstete	69,00	52,42	2.648.000,00				
KV-Bedienstete (Kollektivvertrag)	k.A.	k.A.	65.800,00				
Nicht zuordenbar	k.A.	k.A.					
Summe	69,00	52,42	2.713.800,00	117.100,00	703.800,00	0,00	3.534.700,00
darunter (Teilmengen der Gruppe 1)			Länder und Gemeinden melden optional				
	Köpfe ³⁾	VBÄ ³⁾	Bezüge (Unterklasse 50-52)	Nebengebühren (Unterklasse 56)	Dienstgeberbeiträge (Unterklasse 58)	Weitere Aufwendungen	Kontenklasse 5 ²⁾
Musikschullehrerinnen und -lehrer	k.A.	k.A.					
Elementarpädagoginnen und -pädagogen	k.A.	k.A.					
Bedienstete nicht-ausgliederter Krankenanstalten	k.A.	k.A.					
Lehrlinge	k.A.	k.A.					
Summe	k.A.	k.A.					

Gruppe 2 - gesamt	Dienstverhältnis zu Gemeinde, nicht dienstleistend bei Gemeinde ¹⁴ , bezahlt aus dem Budget von Gemeinde		Personalaufwendungen				
	Köpfe ³⁾	VBÄ ³⁾	davon melden Gemeinden optional				gesamt
Bezüge (Unterklasse 50-52)			Nebengebühren (Unterklasse 56)	Dienstgeberbeiträge (Unterklasse 58)	Weitere Aufwendungen	Kontenklasse 5 ²⁾	
Beamtinnen und Beamte	k.A.	k.A.					
Vertragsbedienstete	k.A.	k.A.					
Nicht zuordenbar	k.A.	k.A.					
Summe	k.A.	k.A.					

Beamtinnen und Beamte - Pensionistinnen und Pensionisten zum 31.12.2026			
	Köpfe ³⁾	Ø-Pensionshöhe / Mt. ⁴⁾	
Ruhegenussbezieherinnen und -bezieher	k.A.		
Hinterbliebene ⁵⁾	k.A.		
Neue Ruhegenussbezieherinnen und -bezieher im Bezugsjahr 2026			
	Köpfe ³⁾	Ø-Pensionsantrittsalter	Ø-Pensionshöhe / Mt. ⁴⁾
Alterspension ⁶⁾	k.A.		
Dienstunfähigkeit ⁷⁾	k.A.		
vorzeitige Pensionierung mit Abschlag ⁸⁾	k.A.		
vorzeitige Pensionierung ohne Abschlag ⁹⁾	k.A.		
Pensionierungen gesamt	k.A.	0,0	0,0
Gesamter Pensionsaufwand für das Bezugsjahr 2026	0,00		
<p>1) gemäß den Vorgaben in Artikel 14 Abs. 2 lit. c OStP 2012 2) Personalrückstellungen und Sachbezüge sind in diese Anlage nicht aufzunehmen 3) Aus Datenschutzgründen wird dieses Feld erst ab 6 betroffenen Personen ausgewiesen 4) Durchschnittspension im Dezember laut Personalstatistik-Festlegungen ohne Sonderzahlungen, ohne Pflegegeld und ohne sonstige Transferleistungen; brutto 5) Witwen-, Witwer-, Waisenversorgungsbezüge und vergleichbare Leistungen 6) Ruhebezüge aufgrund eines Übertritts in den Ruhestand oder einer vergleichbaren Regelung iSd § 13 BDG 1979 7) Ruhebezüge aufgrund einer Ruhestandsversetzung wegen dauernder Dienstunfähigkeit iSd § 14 BDG 1979 8) Ruhebezüge aufgrund einer vorzeitigen Ruhestandsversetzung mit Abschlag iSd §§ 15b, 15c oder 236d BDG 1979 9) Ruhebezüge aufgrund einer vorzeitigen Ruhestandsversetzung ohne Abschlag 10) Inkl. Musikschullehrerinnen und -lehrer sowie Elementarpädagoginnen und -pädagogen 11) Darunter sind Personalgestellungen bei Beteiligungen iSd § 23 VRV 2015 sowie sonstige Personalgestellungen, zB bei anderen Gebietskörperschaften und Körperschaften öffentlichen Rechts zu verstehen.</p>			

Querschnitt (Anlage 5b)

VQS- Pos.	Zuordnung der MVAG	Bezeichnung	Anmerkungen	Gesamt- Haushalt	Haushalt ohne Quasi-KG	Quasi-KG ²
Mittelaufbringung (Erträge bzw. Einzahlungen und erhaltene Kapitaltransfers)						
10	3111	Einzahlungen aus eigenen Abgaben		2.675.000,00	2.675.000,00	
11	2112	Erträge aus Ertragsanteilen		6.219.000,00	6.219.000,00	
12	2113, 2114, 2115	Erträge aus Gebühren, Leistungen, Besitz und wirtschaftlicher Tätigkeit		2.465.400,00	462.900,00	2.002.500,00
13	2116	Erträge aus Veräußerungen, sonstige Erträge	ohne Gruppe (Konto) 806, 807, 899	526.700,00	337.200,00	189.500,00
14	2117	Nicht finanzierungswirksame operative Erträge	ohne Gruppe (Konto) 817, 819, 891			
15	212x	Erträge aus Transfers	ohne Gruppe (Konto) 813	1.793.600,00	1.734.000,00	59.600,00
16	213x	Finanzerträge	ohne Gruppe (Konto) 818, 821, 825, 826	61.000,00	61.000,00	
17	333x	Erhaltene Kapitaltransfers		549.200,00	388.200,00	161.000,00
19	Summe 1 (Mittelaufbringung bereinigt) ³			14.289.900,00	11.877.300,00	2.412.600,00
Mittelverwendung (Aufwendungen)						
20	2211, 2212, 2213	Finanzierungswirksamer Personalaufwand		3.534.700,00	3.180.900,00	353.800,00
21	2221 - 2225	Finanzierungswirksamer Sachaufwand	ohne Gruppe (Konto) 799	2.521.700,00	1.973.300,00	548.400,00
22	2226	Verluste aus dem Abgang von Anlagevermögen, Rückstellungen für ausstehende Rechnungen	nur Gruppe (Konto) 683, 688			
23	223x	Transferaufwand	ohne Gruppe (Konto) 696, 761	5.236.300,00	5.236.300,00	
24	224x	Finanzaufwand	ohne Gruppe (Konto) 652, 654, 682, 694, 697, 699	497.100,00	253.400,00	243.700,00
29	Summe 2 (Mittelverwendung bereinigt) ³			11.789.800,00	10.643.900,00	1.145.900,00
Vermögensbildung (Sachanlagevermögen), inkl. Vorräte						
30	341x	Immaterielle Vermögenswerte und Sachanlagen (Zugang/Auszahlungen)	ohne Gruppe (Konto) 080-083	2.742.100,00	1.697.100,00	1.045.000,00
31	331x	Immaterielle Vermögenswerte und Sachanlagen (Abgang/Einzahlungen)	ohne Gruppe (Konto) 080-083, 800-806 (Abgang mit Minus erfassen)			
32	3221	Vorräte (Saldo/Auszahlungen)	ohne Unterklasse 40-48			
39	Summe 3 (Vermögensbildung bereinigt) ³			2.742.100,00	1.697.100,00	1.045.000,00
49	Saldo = Summe 1 - Summe 2 - Summe 3			-242.000,00	-463.700,00	221.700,00

VQS- Pos.	Zuordnung der MVAG	Bezeichnung	Anmerkungen	Gesamt- Haushalt	Haushalt ohne Quasi-KG	Quasi-KG ²
Überrechnung Quasi-Kapitalgesellschaften (Quasi-KG) gemäß ESVG						
50	2301	Entnahmen von Haushaltsrücklagen		n.a.	n.a.	
51	2401	Zuweisungen an Haushaltsrücklagen		n.a.	n.a.	
52	332x	Einzahlungen aus der Rückzahlung von Darlehen sowie gewährten Vorschüssen	ohne Gruppe (Konto) 273, 280-282	n.a.	n.a.	
53	342x	Auszahlungen aus der Gewährung von Darlehen sowie gewährten Vorschüssen	ohne Gruppe (Konto) 273, 280-282	n.a.	n.a.	
54	351x	Einzahlungen aus der Aufnahme von Finanzschulden		n.a.	n.a.	970.000,00
55	361x	Auszahlungen aus der Tilgung von Finanzschulden		n.a.	n.a.	-647.700,00
59	Überrechnung Quasi-KG Summe aus Position 49 (Quasi-KG) und Position 50 bis 55			n.a.	n.a.	544.000,00
60	Finanzierungssaldo (Voranschlag) aus Position 49 (Haushalt ohne Quasi-KG) und Position 59 (Quasi-KG) ¹			n.a.	80.300,00	n.a.
61	Erläuterungen der Gebietskörperschaft (optional)					

1) Entsprechend den Bestimmungen des Artikel 15 Abs. 1 Österreichischer Stabilitätspakt sind die Daten bzw. Grobplanungen der Gemeinden landesweise im Wege der Länder vorzulegen, das ausgewiesene Einzelergebnis der Gemeinde zum Finanzierungssaldo gemäß Pos. 60 hat nur bedingte Aussagekraft für das Gesamtergebnis der Haushaltskoordinierung.

2) Quasi-Kapitalgesellschaften außerhalb des Sektors Staat gemäß ESVG (Ansatz 85-86).

3) Mittelaufbringung und -verwendung sowie Vermögensbildung bereinigt näherungsweise im Sinne der Einnahmen und Ausgaben gemäß ESVG.

Nachweis über Transferzahlungen (Anlage 6a)

Haushaltskonto	Bezeichnung Ansatz	Bezeichnung Post	Summe Einzahlungen	Summe Auszahlungen
Transferzahlungen von/an Bund, Bundesfonds, Bundeskammern				
Gesamtsumme Transferzahlungen von/an Bund, Bundesfonds, Bundeskammern			394.700,00	0,00
Summe Kapitaltransfers			164.200,00	0,00
Summe Transfers			230.500,00	0,00
2/021000+816000	Statistisches Amt	Ersatz für Statistische Erhebungen	100,00	
2/164000+300000	Förderung der Brandbekämpfung und Brandverhütung	Kapitaltransfers von Bund, Bundesfonds und Bundeskammern	5.000,00	
2/221000+860000	Berufsbildende mittlere Schulen	Ersätze für Betriebsaufwand	84.300,00	
2/240200+860000	Kindergärten	Personalkostenersatz (Behindertenhilfe)	3.400,00	
2/263000+860000	Turn- und Sporthallen	Ersätze des Bundes an Betriebsaufwand	50.000,00	
2/850000+300000	Betriebe der Wasserversorgung	Kapitaltransfers von Bund, Bundesfonds und Bundeskammern	6.000,00	
2/850000+861100	Betriebe der Wasserversorgung	Zinsenzuschüsse des Bundes	4.100,00	
2/851100+861100	Betriebe der Abwasserbeseitigung	Zinsenzuschüsse des Bundes	35.900,00	
2/941000+860200	Sonstige Finanzaufweisungen nach dem FAG	Finanzaufweisung des Bundes §25 FAG	52.700,00	
6/363000+300742	Altstadterhaltung und Ortsbildpflege	KIP 2025 und KIP Energie	153.200,00	
Transferzahlungen von/an Länder, Landesfonds, Landesammern				
Gesamtsumme Transferzahlungen von/an Länder, Landesfonds, Landesammern			1.087.500,00	312.400,00
Summe Kapitaltransfers			200.000,00	0,00
Summe Transfers			887.500,00	312.400,00
2/024000+816100	Wahlamt	Kostenersätze für Wahlen, Volksbegehren	1.000,00	
2/025000+816100	Staatsbürgerschaft	Kostenersatz für STB-Evidenz	900,00	
2/211000+861000	Volksschulen	Landesbeiträge	35.000,00	
2/211000+861100	Volksschulen	Schul- und Kindergartenfonds Förderung	4.000,00	
2/240000+861000	TBE - Kleinstkinderbetreuung	Landesbeiträge - Zukunftsfonds	251.600,00	
2/562000+861000	Sprengelbeiträge	NÖ Gemeindeunterstützungspaket	44.600,00	
2/612000+861100	Gemeindestraßen	Zinsenzuschuss des Landes LFSA	400,00	
6/363000+301000	Altstadterhaltung und Ortsbildpflege	Dorf- u. Stadterneuerung - Leuchtturmprojekt	200.000,00	
6/612000+871000	Gemeindestraßen	Beihilfen aus Bedarfsaufweisungen	550.000,00	
1/023000-751000	Einwohneramt	EW-Rechenzentrumsverarbeitung		4.400,00
1/419000-751000	Sonstige Einrichtungen und Maßnahmen	Wohnsitzgemeindebeitrag Sozialhilfe Gesetz		57.000,00
1/439000-751000	Sonstige Einrichtungen und Maßnahmen	Jugendwohlfahrtsumlage		251.000,00
Transferzahlungen von/an Gemeinden, Gemeindeverbände, Gemeindefonds				
Gesamtsumme Transferzahlungen von/an Gemeinden, Gemeindeverbände, Gemeindefonds			19.900,00	2.508.600,00
Summe Kapitaltransfers			0,00	0,00
Summe Transfers			19.900,00	2.508.600,00
2/813000+811000	Müllbeseitigung	Miete Altstoffsammelzentrum	2.900,00	
2/813000+862000	Müllbeseitigung	Kostenersätze GDA	17.000,00	
1/000000-752000	Gewählte Gemeindeorgane	Beiträge an Gemeindepensionsverband		39.000,00

Haushaltskonto	Bezeichnung Ansatz	Bezeichnung Post	Summe Einzahlungen	Summe Auszahlungen
Transferzahlungen von/an Gemeinden, Gemeindeverbände, Gemeindefonds				
Gesamtsumme Transferzahlungen von/an Gemeinden, Gemeindeverbände, Gemeindefonds			19.900,00	2.508.600,00
Summe Kapitaltransfers			0,00	0,00
Summe Transfers			19.900,00	2.508.600,00
1/211000-752000	Volksschulen	Schulumlage f. Ausw. Schüler		19.600,00
1/320000-752000	Ausbildung in Musik und darstellender Kunst	Schulumlage an Musikschulverband		303.700,00
1/510000-751000	Medizinische Bereichversorgung	Beitrag Pensionsverb. d. Gemeindeärzte		26.500,00
1/522000-726000	Reinhaltung der Luft	Verbandsumlage Gde.Verb.f. Umweltschutz		3.300,00
1/562000-752000	Sprengelbeiträge	Sprengelbeitrag NÖKAS		2.097.000,00
1/631000-752000	Konkurrenzwässer	Beiträge an Wasserverbände		1.500,00
1/771000-757000	Maßnahmen zur Förderung des Tourismus	Beitrag an Tourismusverbände		18.000,00
Transferzahlungen von/an Sozialversicherungsträger				
Gesamtsumme Transferzahlungen von/an Sozialversicherungsträger			0,00	0,00
Summe Kapitaltransfers			0,00	0,00
Summe Transfers			0,00	0,00
Transferzahlungen von/an sonst. Träger des öffentlichen Rechts				
Gesamtsumme Transferzahlungen von/an sonst. Träger des öffentlichen Rechts			0,00	0,00
Summe Kapitaltransfers			0,00	0,00
Summe Transfers			0,00	0,00
Gesamtsumme			1.502.100,00	2.821.000,00

Nachweis über Haushaltsrücklagen und Zahlungsmittelreserven
(Anlage 6b)

Haushaltsrücklagen			Rücklagenstand			Rücklagenstand	Zahlungsmittelreserven		
Nr.	Verwendungszweck	Ansatz	31.12.2025	Zuweisungen	Entnahmen	31.12.2026	31.12.2025	31.12.2026	Konto-/Sparbuchnummer
8/9990934/00001	Abwasserbeseitigungsanlage	851000	404.300,00			404.300,00	404.349,62	404.349,62	ZW 851 294851
Zweckgebundene Haushaltsrücklagen			404.300,00	0,00	0,00	404.300,00	404.349,62	404.349,62	
8/9990935/00001	Rücklage aus 50% des Eröffnungsbilanzsaldos	912000	18.196.500,00			18.196.500,00			
Allgemeine Haushaltsrücklagen			18.196.500,00	0,00	0,00	18.196.500,00	0,00	0,00	
8/9997935/00001	Haushaltspotential Rücklage	990000	600.000,00		27.500,00	572.500,00			
Rücklagen ohne Zahlungsmittelreserven			600.000,00	0,00	27.500,00	572.500,00	0,00	0,00	
Gesamtsummen			19.200.800,00	0,00	27.500,00	19.173.300,00	404.349,62	404.349,62	

Einzelnachweis über Finanzschulden und Schuldendienst
(Anlage 6c)

Darlehen	Ansatz	Staat	Laufzeit	Darlehenshöhe	Buchwert	Zugang	Tilgung	Zinsen	Summe	Schuldendienst-	Buchwert	Netto
Darlehensgeber				Gesamt	31.12.2025				Schuldendienst	ersätze	31.12.2026	Schuldendienst
Verwendung		Währung/Zinssatz										
Aktenzahl		Zinsindikator										

1. Darlehen für Investitionszwecke (Dfl)

1.1. ... von Trägern des öffentlichen Rechts

1.1.1. ... von Bund, Bundesfonds, Bundeskammern

4873/10272	851100	AT	1994 - 2034	872.074,01	274.700,00		29.900,00	5.400,00	35.300,00		244.800,00	35.300,00
Umwelt-U.Wasserw.Fonds												
Ortskanal BA 04*												
108076/77												
EUR/2,000%												
normal verzinst												

1.1.2. ... von Ländern, Landesfonds, Landesammern

4859/10642	859999	AT	2006 - 2036	446.000,00	446.000,00						446.000,00	
Nö-Wwf-Fonds												
ABA BA 11												
602508781												
EUR/1,000%												
normal verzinst												
4860/10602	859999	AT	2005 - 2033	40.900,00	40.900,00						40.900,00	
Nö-Ww-Fonds												
ABA BA 09												
602507475												
EUR/1,000%												
normal verzinst												
4860/10612	859999	AT	2005 - 2035	47.500,00	47.500,00						47.500,00	
Nö-Ww-Fonds												
ABA BA 10/1												
602507483												
EUR/1,000%												
normal verzinst												
4860/10622	859999	AT	2005 - 2035	202.300,00	202.300,00						202.300,00	
Nö-Ww-Fonds												
ABA BA 10/2												
602507467												
EUR/1,000%												
normal verzinst												
4860/10632	859999	AT	2005 - 2036	87.000,00	87.000,00						87.000,00	
Nö-Ww-Fonds												
WVA BA 04												
602508773												
EUR/1,000%												
normal verzinst												

Darlehen Darlehensgeber Verwendung Aktenzahl	Ansatz	Staat	Laufzeit	Darlehenshöhe Gesamt	Buchwert 31.12.2025	Zugang	Tilgung	Zinsen	Summe Schuldendienst	Schuldendienst- ersätze	Buchwert 31.12.2026	Netto Schuldendienst
			Währung/Zinssatz Zinsindikator									
4860/10652 Nö-Ww-Fonds ABA BA 12 20141012/3	859999	AT	2008 - 2040 EUR/1,000% normal verzinst	178.100,00	178.100,00						178.100,00	
4860/10662 Nö-Ww-Fonds WVA BA 05 20140005/3	859999	AT	2008 - 2040 EUR/1,000% normal verzinst	18.000,00	18.000,00						18.000,00	
4860/10672 Nö-Ww-Fonds ABA BA 14 20141014	859999	AT	2013 - 2042 EUR/1,000% normal verzinst	250.000,00	186.900,00						186.900,00	
1.1.3. ... von Gemeinden, Gemeindeverbänden, Gemeindefonds												
1.1.4. ... von Sozialversicherungsträgern												
1.1.5. ... von sonstigen Trägern des öffentlichen Rechts												
1.2. ... von Beteiligungen der Gebietskörperschaft (ohne Finanzunternehmungen)												
1.3. ... von Unternehmen (ohne Beteiligungen und ohne Finanzunternehmungen)												
1.4. ... von Finanzunternehmen												
1.4.1. ... von Finanzunternehmen im Inland												
4840/10621 Unbekannt WVA BA11	850000	AT	2025 - 2053 EUR/0,000% euribor6m	1.100.000,00	500.000,00	300.000,00		23.900,00	23.900,00		800.000,00	23.900,00
4840/10721 Unbekannt ABA BA17	851100	AT	2025 - 2053 EUR/0,000% euribor6m	700.000,00	500.000,00	100.000,00		17.900,00	17.900,00		600.000,00	17.900,00

Voranschlag 2026

Stadtgemeinde Haag

Einzelnachweis über Finanzschulden und Schuldendienst (Anlage 6c)

Darlehen Darlehensgeber Verwendung Aktenzahl	Ansatz	Staat	Laufzeit	Darlehenshöhe Gesamt	Buchwert 31.12.2025	Zugang	Tilgung	Zinsen	Summe Schuldendienst	Schuldendienst- ersätze	Buchwert 31.12.2026	Netto Schuldendienst
			Währung/Zinssatz Zinsindikator									
4840/10821 Unbekannt WVA BA10 ab 2026	850000	AT	2026 - 2050 EUR/3,000% FIX verzinst	240.000,00		240.000,00		7.200,00	7.200,00		240.000,00	7.200,00
4840/10921 Unbekannt ABA BA 16 ab 2026	851000	AT	2026 - 2050 EUR/3,000% FIX verzinst	330.000,00		330.000,00		9.900,00	9.900,00		330.000,00	9.900,00
4842/10103 Sparkasse OÖ Tierpark-Gehegebau LFSA*, Landesfinanzsonderaktion 321 0732 5693	830000	AT	2015 - 2029 EUR/0,780% euribor6m	150.000,00	40.000,00		10.000,00	1.100,00	11.100,00	11.100,00	30.000,00	
4842/10105 Sparkasse OÖ Ankauf Wasserwerk Weinberger 321 0758 7516	850000	AT	2019 - 2028 EUR/0,000% euribor6m	370.000,00	118.600,00		38.500,00	3.000,00	41.500,00		80.100,00	41.500,00
4842/10106 Sparkasse OÖ Neubau Wirtschaftshof - Tierpark 321 0760 7562	820000	AT	2020 - 2039 EUR/0,690% euribor6m	1.080.000,00	756.000,00		54.000,00	20.700,00	74.700,00	74.700,00	702.000,00	
4842/10107 Sparkasse OÖ Neubau Wirtschaftshof Landesfinanzsonderaktion 321 0760 7570	820000	AT	2020 - 2034 EUR/0,690% euribor6m	350.000,00	210.000,00		23.300,00	5.600,00	28.900,00	28.900,00	186.700,00	
4845/10431 Hypo Kindergarten Erwin Pröll - Neubau*, Landesfinanzsonderaktion 466-172707	240200	AT	2011 - 2026 EUR/0,490% EURIBOR	500.000,00	16.700,00		16.700,00	200,00	16.900,00	1.900,00		15.000,00

Voranschlag 2026

Stadtgemeinde Haag

Einzelnachweis über Finanzschulden und Schuldendienst (Anlage 6c)

Darlehen Darlehensgeber Verwendung Aktenzahl	Ansatz	Staat	Laufzeit	Darlehenshöhe Gesamt	Buchwert 31.12.2025	Zugang	Tilgung	Zinsen	Summe Schuldendienst	Schuldendienst- ersätze	Buchwert 31.12.2026	Netto Schuldendienst
			Währung/Zinssatz Zinsindikator									
4845/10441 Hypo WVA BA 06/07 466-272604	850000	AT	2020 - 2042 EUR/0,699% euribor6m	600.000,00	477.000,00		22.600,00	14.800,00	37.400,00	100,00	454.400,00	37.300,00
4845/10451 Hypo ABA BA 15 466-272701	851100	AT	2020 - 2042 EUR/0,699% euribor6m	700.000,00	556.400,00		26.200,00	17.200,00	43.400,00		530.200,00	43.400,00
4845/10461 Hypo Sanierung Bezirksgericht 466-283304	853000	AT	2018 - 2034 EUR/0,599% euribor6m	1.700.000,00	967.300,00	110.000,00		25.200,00	135.200,00	2.400,00	857.300,00	132.800,00
4845/10471 Hypo Ankauf Haus Hauptplatz 10 466-424609	853000	AT	2022 - 2041 EUR/1,630%	317.000,00	261.500,00		15.800,00	4.200,00	20.000,00	4.200,00	245.700,00	15.800,00
4845/10481 Hypo Blaulichtzentrum - FF Haag 466-444103	164000	AT	2023 - 2047 EUR/0,380% euribor6m	2.000.000,00	1.920.000,00	80.000,00		52.400,00	132.400,00	57.000,00	1.840.000,00	75.400,00
4846/10252 Kommunal Kredit Ag Ortskanalisation BA 03* 103288	851100	AT	1990 - 2029 EUR/2,000% normal verzinst	392.433,30	58.600,00		14.200,00	1.400,00	15.600,00		44.400,00	15.600,00
4861/10362 P S K Kläranlage Neubau* 117.8365	851000	AT	2007 - 2032 EUR/0,630% normal verzinst	2.300.000,00	592.500,00	92.400,00		13.600,00	106.000,00	13.000,00	500.100,00	93.000,00

Darlehen Darlehensgeber Verwendung Aktenzahl	Ansatz	Staat	Laufzeit	Darlehenshöhe Gesamt	Buchwert 31.12.2025	Zugang	Tilgung	Zinsen	Summe Schuldendienst	Schuldendienst- ersätze	Buchwert 31.12.2026	Netto Schuldendienst
			Währung/Zinssatz Zinsindikator									
4861/10372 P S K ABA BA12* 540-010-595	851100	AT	2009 - 2034 EUR/0,800% normal verzinst	800.000,00	350.300,00		32.600,00	9.800,00	42.400,00	21.900,00	317.700,00	20.500,00
4861/10382 P S K ABA BA14* 540-058-067	851100	AT	2014 - 2039 EUR/0,780% euribor6m	1.200.000,00	816.900,00		41.000,00	23.000,00	64.000,00	1.900,00	775.900,00	62.100,00
4861/10392 P S K ABA BA14/15 540-088-071	851100	AT	2021 - 2046 EUR/0,430% euribor6m	500.000,00	448.100,00		16.500,00	11.100,00	27.600,00		431.600,00	27.600,00
4861/10402 P S K ABA BA16 540-110-034	851100	AT	2021 - 2049 EUR/0,190% euribor6m	450.000,00	432.500,00		14.100,00	9.800,00	23.900,00		418.400,00	23.900,00
4862/10392 P.S.K Gewerbegebiet (118.7318)*, "EU - Integration" 540-040-680	782000	AT	2011 - 2030 EUR/0,530% normal verzinst	700.000,00	103.800,00		23.000,00	2.900,00	25.900,00		80.800,00	25.900,00
4863/10102 P.S.K. Neubau Wirtschaftshof - Tierpark 540-096-813	820000	AT	2020 - 2034 EUR/0,000% euribor6m	1.200.000,00	375.000,00		25.000,00	8.900,00	33.900,00	33.900,00	350.000,00	
4863/10112 P.S.K. Kanal BA09* 115.6875	851100	AT	2005 - 2029 EUR/0,630% normal verzinst	1.671.475,19	317.800,00		76.300,00	7.500,00	83.800,00	12.100,00	241.500,00	71.700,00

Voranschlag 2026

Stadtgemeinde Haag

Einzelnachweis über Finanzschulden und Schuldendienst (Anlage 6c)

Darlehen Darlehensgeber Verwendung Aktenzahl	Ansatz	Staat	Laufzeit	Darlehenshöhe Gesamt	Buchwert 31.12.2025	Zugang	Tilgung	Zinsen	Summe Schuldendienst	Schuldendienst- ersätze	Buchwert 31.12.2026	Netto Schuldendienst
			Währung/Zinssatz Zinsindikator									
4863/10122 P.S.K. WVA BA04* 115.6882	850000	AT	2004 - 2029 EUR/0,630% normal verzinst	363.364,17	52.000,00		16.900,00	1.200,00	18.100,00	4.000,00	35.100,00	14.100,00
4863/10132 P.S.K. WVA BA 04 -Betriebsgebiet* 118.7325	850000	AT	2005 - 2030 EUR/0,630% normal verzinst	240.000,00	58.700,00		11.400,00	1.300,00	12.700,00		47.300,00	12.700,00
4863/10152 P.S.K. WVA BA 05* 540-010-609	850000	AT	2010 - 2035 EUR/0,630% euribor6m	150.000,00	67.700,00		6.500,00	1.400,00	7.900,00		61.200,00	7.900,00
4863/10172 P.S.K. Kindergarten Erwin Pröll - Neubau* 540-030-987	240200	AT	2011 - 2026 EUR/0,590% euribor6m	900.000,00	30.000,00		30.000,00	600,00	30.600,00			30.600,00
4863/10182 P.S.K. Umbau Rathaus LFSA* 540.058.075	029000	AT	2014 - 2028 EUR/0,740% EURIBOR	200.000,00	40.000,00		13.300,00	1.000,00	14.300,00	1.000,00	26.700,00	13.300,00
4863/10191 P.S.K. Hauptplatzgestaltung (118.7301)*, Bankdarehln LFSA 540-040-672	612000	AT	2011 - 2030 EUR/0,530% normal verzinst	1.200.000,00	230.800,00		51.300,00	6.400,00	57.700,00	400,00	179.500,00	57.300,00
4863/10192 P.S.K. WVA BA07/08 540-088-063	850000	AT	2022 - 2046 EUR/0,430% euribor6m	250.000,00	220.100,00		8.000,00	5.500,00	13.500,00		212.100,00	13.500,00

Voranschlag 2026

Stadtgemeinde Haag

Einzelnachweis über Finanzschulden und Schuldendienst (Anlage 6c)

Darlehen Darlehensgeber Verwendung Aktenzahl	Ansatz	Staat	Laufzeit	Darlehenshöhe Gesamt	Buchwert 31.12.2025	Zugang	Tilgung	Zinsen	Summe Schuldendienst	Schuldendienst- ersätze	Buchwert 31.12.2026	Netto Schuldendienst
			Währung/Zinssatz Zinsindikator									
4863/10202 P.S.K. WVA BA10 540-110-026	850000	AT	2021 - 2049 EUR/0,190% euribor6m	600.000,00	576.700,00		18.800,00	13.100,00	31.900,00		557.900,00	31.900,00
4867/10022 Psk Kanal BA08* 114.8357	851100	AT	2002 - 2026 EUR/0,630% normal verzinst	944.746,84	37.600,00		37.600,00	500,00	38.100,00			38.100,00
4869/10352 Raiffeisen Landesbank Nö Zubau Kindergarten Pröll 0424 0049 8642	240200	AT	2024 - 2034 EUR/3,180%	1.030.000,00	927.000,00		103.000,00	28.700,00	131.700,00	71.100,00	824.000,00	60.600,00
4870/10101 Raiffeisenkasse WVA BA08 11-28.002.913	850000	AT	2020 - 2035 EUR/0,000% euribor6m	400.000,00	369.400,00		12.300,00	10.500,00	22.800,00		357.100,00	22.800,00
4870/10110 Raiffeisenkasse WVA BA09 9-28.002.913	850000	AT	2020 - 2035 EUR/0,000% euribor6m	200.000,00	184.700,00		6.100,00	5.300,00	11.400,00		178.600,00	11.400,00
4870/10472 Raiffeisenkasse Blaulichtzentrum - Feuerwehr Haag 0423 0049 8642	164000	AT	2023 - 2047 EUR/3,590%	1.500.000,00	1.462.300,00		39.000,00	52.900,00	91.900,00	21.600,00	1.423.300,00	70.300,00
4870/10482 Raiffeisenkasse Neubau Tierpark Erlebnisswelt AT47 3202 5012 2800 2	830000	AT	2025 - 2040 EUR/2,990%	2.000.000,00	1.650.000,00	350.000,00	133.400,00	58.900,00	192.300,00	192.300,00	1.866.600,00	

1.4.2. ... von Finanzunternehmen im Ausland

Darlehen	Ansatz	Staat	Laufzeit	Darlehenshöhe	Buchwert	Zugang	Tilgung	Zinsen	Summe	Schuldendienst-	Buchwert	Netto
Darlehensgeber				Gesamt	31.12.2025				Schuldendienst	ersätze	31.12.2026	Schuldendienst
Verwendung		Währung/Zinssatz										
Aktenzahl		Zinsindikator										
1.5. ... von Sonstigen												
Zwischensumme					17.207.400,00	1.320.000,00	1.249.700,00	484.000,00	1.733.700,00	553.500,00	17.277.700,00	1.180.200,00
2. Finanzschulden für den laufenden Aufwand												
2.1. ... von Trägern des öffentlichen Rechts												
2.1.1. ... von Bund, Bundesfonds, Bundeskammern												
2.1.2. ... von Ländern, Landesfonds, Landeskammern												
2.1.3. ... von Gemeinden, Gemeindeverbänden, Gemeindefonds												
2.1.4. ... von Sozialversicherungsträgern												
2.1.5. ... von sonstigen Trägern des öffentlichen Rechts												
2.2. ... von Beteiligungen der Gebietskörperschaft (ohne Finanzunternehmungen)												
2.3. ... von Unternehmen (ohne Beteiligungen und ohne Finanzunternehmungen)												
2.4. ... von Finanzunternehmen												
2.4.1. ... von Finanzunternehmen im Inland												
2.4.2. ... von Finanzunternehmen im Ausland												
2.5. ... von Sonstigen												
Zwischensumme					0,00	0,00	0,00	0,00	0,00	0,00	0,00	0,00
SUMME (1 und 2)					17.207.400,00	1.320.000,00	1.249.700,00	484.000,00	1.733.700,00	553.500,00	17.277.700,00	1.180.200,00
Davon ohne Quasi-KG *)					7.761.600,00	350.000,00	602.000,00	240.300,00	842.300,00	493.900,00	7.509.600,00	348.400,00
Davon Quasi-KG *)					9.445.800,00	970.000,00	647.700,00	243.700,00	891.400,00	59.600,00	9.768.100,00	831.800,00

*) Quasi-Kapitalgesellschaften außerhalb des Sektors Staat gemäß ESVG (Ansatz 85-86).

Nachweis über haushaltsinterne Vergütungen (Anlage 6f)

Gruppenebene		Erträge	Aufwendungen
0	Vertretungskörper und allgemeine Verwaltung	0,00	0,00
1	Öffentliche Ordnung und Sicherheit	0,00	0,00
2	Unterricht, Erziehung, Sport und Wissenschaft	0,00	0,00
3	Kunst, Kultur und Kultus	0,00	0,00
4	Soziale Wohlfahrt und Wohnbauförderung	0,00	0,00
5	Gesundheit	0,00	0,00
6	Straßen- und Wasserbau, Verkehr	0,00	0,00
7	Wirtschaftsförderung	0,00	0,00
8	Dienstleistungen	0,00	0,00
9	Finanzwirtschaft	0,00	0,00
Summe		0,00	0,00

Rückstellungsspiegel (Anlage 6q)

Rückstellung	Stand 31.12.2025	Dotierungen (+)	Auflösung inkl. Verbrauch (-)	Stand 31.12.2026
Kurzfristig	0,00	0,00	0,00	0,00
Rückstellungen für Prozesskosten				
Rückstellungen für nicht konsumierte Urlaube				
Rückstellungen für ausstehende Rechnungen				
Sonstige kurzfristige Rückstellungen				
Langfristig	829.700,00	59.200,00	4.800,00	884.100,00
Rückstellungen für Abfertigungen	532.500,00	26.700,00		559.200,00
Rückstellungen für Jubiläumszuwendungen	297.200,00	32.500,00	4.800,00	324.900,00
Rückstellungen für Haftungen				
Rückstellungen für Sanierung von Altlasten				
Rückstellungen für Pensionen (Säule I)				
Sonstige langfristige Rückstellungen				
Gesamtsumme	829.700,00	59.200,00	4.800,00	884.100,00

Nachweis Vermögen mit abgeänderter Nutzungsdauer

Konto	Bezeichnung	Nutzungsdauer lt. VRV	Abweichende Nutzungsdauer	Begründung
1/0070003/00001	Umgestaltung Weißpark	33,0	0,0	Bauvorhaben noch offen, Denkmalamt !
1/0070003/00002	KT Umgestaltung Weißpark	33,0	0,0	Bauvorhaben noch offen, Denkmalamt !
2/0040013/00876	Pauzenberger San.Kletterturm	33,0	25,5	Analog Restnutzungsdauer Kletterturm
2/0440001/03000	k5 Finanz 2017	0,0	7,0	analog Server Nutzungsdauer
2/0440001/03001	k5 EB 2016	0,0	5,0	geschätzte Nutzungsdauer
2/0440001/03002	k5 Verfahren 2018	0,0	7,0	analog Server Nutzungsdauer
2/0440001/03003	LMR 2018	0,0	7,0	analog Server Nutzungsdauer
2/0440001/03004	Flächenwidmungsplan 2009	0,0	10,0	lt. Empfehlung IVW 3
2/0440001/03005	Flächenwidmungsplan 2010	0,0	10,0	lt. Empfehlung IVW 3
2/0440001/03006	Flächenwidmungsplan 2011	0,0	10,0	lt. Empfehlung IVW 3
2/0440001/03007	Flächenwidmungsplan 2012	0,0	10,0	lt. Empfehlung IVW 3
2/0440001/03008	Flächenwidmungsplan 2013	0,0	10,0	lt. Empfehlung IVW 3
2/0440001/03009	Flächenwidmungsplan 2014	0,0	10,0	lt. Empfehlung IVW 3
2/0440001/03010	Flächenwidmungsplan 2015	0,0	10,0	lt. Empfehlung IVW 3
2/0440001/03011	Flächenwidmungsplan 2016	0,0	10,0	lt. Empfehlung IVW 3
2/0440001/03012	Flächenwidmungsplan 2017	0,0	10,0	lt. Empfehlung IVW 3
2/0440001/03013	Flächenwidmungsplan 2018	0,0	10,0	lt. Empfehlung IVW 3
2/0440001/03014	Flächenwidmungsplan 2019	0,0	10,0	lt. Empfehlung IVW 3
3/0060001/03104	GSt. Nr. .35, EZ 52, Stadt Haag, Hauptplatz 10	50,0	50,0	Gebäude bereits abgeschrieben (letzte Sanierung vor 1950)
3/0450001/01005	ABA BA13 - Leitungskataster	50,0	25,0	Leitungskataster
3/0450001/03124	KT ABA BA13 - Leitungskataster	50,0	25,0	Leitungskataster
4/0150001/00976	3 MTF 2013	8,0	25,0	lt. Empfehlung IVW 3 analog FörderRL NÖ
4/0150001/03106	KT 3 MTF 2013	8,0	25,0	lt. Empfehlung IVW 3 analog FörderRL NÖ
4/0150002/00974	HLF FF Haag	10,0	25,0	lt. Empfehlung IVW 3 analog FörderRL NÖ
4/0150002/03105	KT HLF FF Haag	10,0	25,0	lt. Empfehlung IVW 3 analog FörderRL NÖ
4/0150002/03131	Hilfeschfahrzeug HLF 3 AT, FF-Haindorf	10,0	25,0	lt. Empfehlung IVW 3 analog FörderRL NÖ
4/0150002/03132	KT Hilfeschfahrzeug HLF 3 AT, FF-Haindorf	10,0	25,0	lt. Empfehlung IVW 3 analog FörderRL NÖ
4/0180003/00834	Pehböck Huawei P20 Schwaiger	4,0	2,0	Handy lt. FA-Empfehlung
4/0440001/00889	MostMusik Konzept 2004-2006	0,0	10,0	lt. Empfehlung IVW 3
4/0440001/01043	Gemdat 2 Nebenkassenlizenzen	0,0	7,0	analog Server Nutzungsdauer

MFP - Ergebnishaushalt Gesamt 1. Ebene
- interne Vergütungen enthalten

MVAG	Mittelverwendungs- und -aufbringungsgruppen (1. Ebene)	VA 2026	Plan 2027	Plan 2028	Plan 2029	Plan 2030
211	Erträge aus der operativen Verwaltungstätigkeit	12.086.700,00	12.026.300,00	12.154.200,00	12.386.600,00	12.641.100,00
212	Erträge aus Transfers	2.368.700,00	2.318.900,00	2.261.700,00	2.238.500,00	2.171.800,00
213	Finanzerträge	61.000,00	61.000,00	61.000,00	61.000,00	61.000,00
21	Summe Erträge	14.516.400,00	14.406.200,00	14.476.900,00	14.686.100,00	14.873.900,00
221	Personalaufwand	3.593.900,00	3.625.000,00	3.658.500,00	3.693.800,00	3.729.900,00
222	Sachaufwand	5.021.600,00	4.687.300,00	4.652.700,00	4.596.200,00	4.532.800,00
223	Transferaufwand	5.236.300,00	5.458.800,00	5.671.800,00	5.922.400,00	6.198.700,00
224	Finanzaufwand	497.100,00	474.800,00	441.500,00	405.500,00	371.900,00
22	Summe Aufwendungen	14.348.900,00	14.245.900,00	14.424.500,00	14.617.900,00	14.833.300,00
SA0	Saldo (0) Nettoergebnis (21 - 22)	167.500,00	160.300,00	52.400,00	68.200,00	40.600,00
230	Entnahmen von Haushaltsrücklagen	27.500,00				
240	Zuweisungen an Haushaltsrücklagen		50.000,00	50.000,00	50.000,00	50.000,00
SA01	Saldo (01) Haushaltsrücklagen (230 - 240)	27.500,00	-50.000,00	-50.000,00	-50.000,00	-50.000,00
SA00	Saldo (00) Nettoergebnis nach Haushaltsrücklagen (Saldo 0 + Saldo 01)	195.000,00	110.300,00	2.400,00	18.200,00	-9.400,00

MFP - Finanzierungshaushalt Gesamt 1. Ebene
- interne Vergütungen enthalten

MVAG	Mittelverwendungs- und -aufbringungsgruppen (1. Ebene)	VA 2026	Plan 2027	Plan 2028	Plan 2029	Plan 2030
OPERATIVE GEBARUNG						
311	Einzahlungen aus operativer Verwaltungstätigkeit	11.651.100,00	11.913.700,00	12.131.600,00	12.364.000,00	12.618.500,00
312	Einzahlungen aus Transfers	1.793.600,00	1.746.400,00	1.689.200,00	1.672.000,00	1.637.800,00
313	Einzahlungen aus Finanzerträgen	61.000,00	61.000,00	61.000,00	61.000,00	61.000,00
31	Summe Einzahlungen operative Gebarung	13.505.700,00	13.721.100,00	13.881.800,00	14.097.000,00	14.317.300,00
321	Auszahlungen aus Personalaufwand	3.534.700,00	3.578.900,00	3.615.800,00	3.651.700,00	3.687.800,00
322	Auszahlungen aus Sachaufwand	2.521.700,00	2.393.600,00	2.367.000,00	2.357.900,00	2.374.800,00
323	Auszahlungen aus Transfers	5.096.300,00	5.318.800,00	5.531.800,00	5.782.400,00	6.058.700,00
324	Auszahlungen aus Finanzaufwand	497.100,00	474.800,00	441.500,00	405.500,00	371.900,00
32	Summe Auszahlungen operative Gebarung	11.649.800,00	11.766.100,00	11.956.100,00	12.197.500,00	12.493.200,00
SA1	Saldo (1) Geldfluss aus der operativen Gebarung (31 – 32)	1.855.900,00	1.955.000,00	1.925.700,00	1.899.500,00	1.824.100,00
INVESTIVE GEBARUNG						
331	Einzahlungen aus der Investitionstätigkeit	235.000,00				
332	Einzahlungen aus der Rückzahlung von Darlehen sowie gewährten Vorschüssen	900,00	900,00	900,00	900,00	900,00
333	Einzahlungen aus Kapitaltransfers	549.200,00	496.100,00	127.400,00	91.200,00	91.200,00
33	Summe Einzahlungen investive Gebarung	785.100,00	497.000,00	128.300,00	92.100,00	92.100,00
341	Auszahlungen aus der Investitionstätigkeit	2.742.100,00	1.403.600,00	651.300,00	651.300,00	651.300,00
342	Auszahlungen aus der Gewährung von Darlehen sowie gewährten Vorschüssen	3.500,00	3.500,00	3.500,00	3.500,00	3.500,00
343	Auszahlungen aus Kapitaltransfers	140.000,00	140.000,00	140.000,00	140.000,00	140.000,00
34	Summe Auszahlungen investive Gebarung	2.885.600,00	1.547.100,00	794.800,00	794.800,00	794.800,00
SA2	Saldo (2) Geldfluss aus der investiven Gebarung (33 – 34)	-2.100.500,00	-1.050.100,00	-666.500,00	-702.700,00	-702.700,00
SA3	Saldo (3) Nettofinanzierungssaldo (Saldo 1 + Saldo 2)	-244.600,00	904.900,00	1.259.200,00	1.196.800,00	1.121.400,00

MVAG	Mittelverwendungs- und -aufbringungsgruppen (1. Ebene)	VA 2026	Plan 2027	Plan 2028	Plan 2029	Plan 2030
FINANZIERUNGSTÄTIGKEIT						
351	Einzahlungen aus der Aufnahme von Finanzschulden	1.320.000,00	400.000,00			
353	Einzahlungen infolge eines Kapitaltausches bei derivativen Finanzinstrumenten mit Grundgeschäft					
355	Einzahlungen aus dem Abgang von Finanzinstrumenten					
35	Summe Einzahlungen aus der Finanzierungstätigkeit	1.320.000,00	400.000,00	0,00	0,00	0,00
361	Auszahlungen aus der Tilgung von Finanzschulden	1.249.700,00	1.203.000,00	1.289.700,00	1.232.500,00	1.098.500,00
363	Auszahlungen infolge eines Kapitaltausches bei derivativen Finanzinstrumenten mit Grundgeschäft					
365	Auszahlungen für den Erwerb von Finanzinstrumenten					
36	Summe Auszahlungen aus der Finanzierungstätigkeit	1.249.700,00	1.203.000,00	1.289.700,00	1.232.500,00	1.098.500,00
SA4	Saldo (4) Geldfluss aus der Finanzierungstätigkeit (35 – 36)	70.300,00	-803.000,00	-1.289.700,00	-1.232.500,00	-1.098.500,00
SA5	Saldo (5) Geldfluss aus der voranschlagswirksamen Gebarung (Saldo 3 + Saldo 4)	-174.300,00	101.900,00	-30.500,00	-35.700,00	22.900,00

MFP - Ergebnishaushalt Gesamt 1. und 2. Ebene
- interne Vergütungen enthalten

MVAG	Mittelverwendungs- und aufbringungsgruppen (1. und 2. Ebene)	VA 2026	Plan 2027	Plan 2028	Plan 2029	Plan 2030
211	Erträge aus der operativen Verwaltungstätigkeit	12.086.700,00	12.026.300,00	12.154.200,00	12.386.600,00	12.641.100,00
2111	Erträge aus eigenen Abgaben	2.675.000,00	2.657.000,00	2.703.800,00	2.737.400,00	2.785.700,00
2112	Erträge aus Ertragsanteilen	6.219.000,00	6.405.600,00	6.597.700,00	6.795.700,00	6.999.500,00
2113	Erträge aus Gebühren	1.795.800,00	1.920.800,00	1.921.800,00	1.921.800,00	1.922.800,00
2114	Erträge aus Leistungen	264.700,00	264.700,00	268.700,00	264.700,00	264.700,00
2115	Erträge aus Besitz und wirtschaftlicher Tätigkeit	404.900,00	384.900,00	384.900,00	389.700,00	391.100,00
2116	Erträge aus Veräußerung und sonstige Erträge	719.400,00	300.200,00	274.200,00	274.200,00	274.200,00
2117	Nicht finanzierungswirksame operative Erträge	7.900,00	93.100,00	3.100,00	3.100,00	3.100,00
212	Erträge aus Transfers	2.368.700,00	2.318.900,00	2.261.700,00	2.238.500,00	2.171.800,00
2121	Transferertrag von Trägern des öffentlichen Rechts	1.437.700,00	1.397.600,00	1.347.300,00	1.337.200,00	1.319.900,00
2122	Transferertrag von Beteiligungen					
2123	Transferertrag von Unternehmen (mit Finanzunternehmen)	340.900,00	333.800,00	326.900,00	319.800,00	302.900,00
2124	Transferertrag von Haushalten und Organisationen ohne Erwerbscharakter	15.000,00	15.000,00	15.000,00	15.000,00	15.000,00
2125	Transferertrag vom Ausland					
2126	Investitions- und Tilgungszuschüsse zwischen Unternehmungen und Betrieben der Gebietskörperschaft und der Gebietskörperschaft					
2127	Nicht finanzierungswirksamer Transferertrag	575.100,00	572.500,00	572.500,00	566.500,00	534.000,00
213	Finanzerträge	61.000,00	61.000,00	61.000,00	61.000,00	61.000,00
2131	Erträge aus Zinsen	61.000,00	61.000,00	61.000,00	61.000,00	61.000,00
2132	Erträge aus Zinsen aus derivativen Finanzinstrumenten mit und ohne Grundgeschäft					
2133	Erträge aus Gewinnentnahmen von marktbestimmten Betrieben					
2134	Sonstige Finanzerträge					
2135	Erträge aus Dividenden/Gewinnausschüttungen					
2136	Sonstige nicht finanzierungswirksame Finanzerträge					
21	Summe Erträge	14.516.400,00	14.406.200,00	14.476.900,00	14.686.100,00	14.873.900,00
221	Personalaufwand	3.593.900,00	3.625.000,00	3.658.500,00	3.693.800,00	3.729.900,00
2211	Personalaufwand (Bezüge, Nebengebühren, Mehrleistungen)	2.830.900,00	2.868.500,00	2.897.800,00	2.926.700,00	2.955.900,00
2212	Gesetzlicher und freiwilliger Sozialaufwand	703.800,00	710.400,00	718.000,00	725.000,00	731.900,00
2213	Sonstiger Personalaufwand					
2214	Nicht finanzierungswirksamer Personalaufwand	59.200,00	46.100,00	42.700,00	42.100,00	42.100,00
222	Sachaufwand	5.021.600,00	4.687.300,00	4.652.700,00	4.596.200,00	4.532.800,00
2221	Gebrauchs- und Verbrauchsgüter, Handelswaren	406.500,00	407.900,00	405.500,00	408.400,00	405.500,00
2222	Verwaltungs- und Betriebsaufwand	547.400,00	542.800,00	548.100,00	543.500,00	548.800,00

MVAG	Mittelverwendungs- und aufbringungsgruppen (1. und 2. Ebene)	VA 2026	Plan 2027	Plan 2028	Plan 2029	Plan 2030
2223	Leasing- und Mietaufwand	87.500,00	87.600,00	87.700,00	87.800,00	87.900,00
2224	Instandhaltung	548.300,00	472.300,00	427.300,00	427.300,00	427.300,00
2225	Sonstiger Sachaufwand	1.124.700,00	902.500,00	917.900,00	910.400,00	924.800,00
2226	Nicht finanzierungswirksamer Sachaufwand	2.307.200,00	2.274.200,00	2.266.200,00	2.218.800,00	2.138.500,00
223	Transferaufwand	5.236.300,00	5.458.800,00	5.671.800,00	5.922.400,00	6.198.700,00
2231	Transferaufwand an Träger des öffentlichen Rechts	4.920.600,00	5.148.100,00	5.356.100,00	5.611.700,00	5.883.000,00
2232	Transferaufwand an Beteiligungen					
2233	Transferaufwand an Unternehmen (mit Finanzunternehmen)	174.000,00	174.000,00	174.000,00	174.000,00	174.000,00
2234	Transferaufwand an Haushalte und Organisationen ohne Erwerbscharakter	141.700,00	136.700,00	141.700,00	136.700,00	141.700,00
2235	Transferaufwand an das Ausland					
2236	Investitions- und Tilgungszuschüsse zwischen Unternehmungen und Betrieben der Gebietskörperschaft und der Gebietskörperschaft					
2237	Nicht finanzierungswirksamer Transferaufwand					
224	Finanzaufwand	497.100,00	474.800,00	441.500,00	405.500,00	371.900,00
2241	Aufwendungen für Zinsen	485.000,00	462.600,00	429.300,00	393.200,00	359.600,00
2242	Zinsen und sonstige Aufwendungen aus derivativen Finanzinstrumenten mit und ohne Grundgeschäft					
2243	Gewinnentnahmen von Unternehmungen und marktbestimmten Betrieben der Gebietskörperschaft (innerhalb der Gebietskörperschaft)					
2244	Sonstiger Finanzaufwand	12.100,00	12.200,00	12.200,00	12.300,00	12.300,00
2245	Nicht finanzierungswirksamer Finanzaufwand					
22	Summe Aufwendungen	14.348.900,00	14.245.900,00	14.424.500,00	14.617.900,00	14.833.300,00
SA0	Saldo (0) Nettoergebnis (21 - 22)	167.500,00	160.300,00	52.400,00	68.200,00	40.600,00
230	Entnahmen von Haushaltsrücklagen	27.500,00	0,00	0,00	0,00	0,00
2301	Entnahmen von Haushaltsrücklagen	27.500,00				
240	Zuweisungen an Haushaltsrücklagen	0,00	50.000,00	50.000,00	50.000,00	50.000,00
2401	Zuweisungen an Haushaltsrücklagen		50.000,00	50.000,00	50.000,00	50.000,00
SA01	Saldo (01) Haushaltsrücklagen (230 - 240)	27.500,00	-50.000,00	-50.000,00	-50.000,00	-50.000,00
SA00	Saldo (00) Nettoergebnis nach Haushaltsrücklagen (Saldo 0 + Saldo 01)	195.000,00	110.300,00	2.400,00	18.200,00	-9.400,00

MFP - Finanzierungshaushalt Gesamt 1. und 2. Ebene
- interne Vergütungen enthalten

MVAG	Mittelverwendungs- und aufbringungsgruppen (1. und 2. Ebene)	VA 2026	Plan 2027	Plan 2028	Plan 2029	Plan 2030
311	Einzahlungen aus operativer Verwaltungstätigkeit	11.651.100,00	11.913.700,00	12.131.600,00	12.364.000,00	12.618.500,00
3111	Einzahlungen aus eigenen Abgaben	2.675.000,00	2.657.000,00	2.703.800,00	2.737.400,00	2.785.700,00
3112	Einzahlungen aus Ertragsanteilen	6.219.000,00	6.405.600,00	6.597.700,00	6.795.700,00	6.999.500,00
3113	Einzahlungen aus Gebühren	1.795.800,00	1.920.800,00	1.921.800,00	1.921.800,00	1.922.800,00
3114	Einzahlungen aus Leistungen	264.700,00	264.700,00	268.700,00	264.700,00	264.700,00
3115	Einzahlungen aus Besitz und wirtschaftlicher Tätigkeit	404.900,00	384.900,00	384.900,00	389.700,00	391.100,00
3116	Einzahlungen aus Veräußerung von geringwertigen Wirtschaftsgütern (GWG) und sonstige Einzahlungen	291.700,00	280.700,00	254.700,00	254.700,00	254.700,00
312	Einzahlungen aus Transfers	1.793.600,00	1.746.400,00	1.689.200,00	1.672.000,00	1.637.800,00
3121	Transferzahlungen von Trägern des öffentlichen Rechts	1.437.700,00	1.397.600,00	1.347.300,00	1.337.200,00	1.319.900,00
3122	Transferzahlungen von Beteiligten					
3123	Transferzahlungen von Unternehmen (inkl. Finanzunternehmen)	340.900,00	333.800,00	326.900,00	319.800,00	302.900,00
3124	Transferzahlungen von Haushalten und Organisationen ohne Erwerbscharakter	15.000,00	15.000,00	15.000,00	15.000,00	15.000,00
3125	Transferzahlungen vom Ausland					
3126	Investitions- und Tilgungszuschüsse zwischen Unternehmungen und Betrieben der Gebietskörperschaft und der Gebietskörperschaft					
313	Einzahlungen aus Finanzerträgen	61.000,00	61.000,00	61.000,00	61.000,00	61.000,00
3131	Einzahlungen aus Zinserträgen	61.000,00	61.000,00	61.000,00	61.000,00	61.000,00
3132	Einzahlungen aus Zinsen aus derivativen Finanzinstrumenten mit und ohne Grundgeschäft					
3133	Einzahlungen aus Gewinnentnahmen von marktbestimmten Betrieben					
3134	Sonstige Einzahlungen aus Finanzerträgen					
3135	Einzahlungen aus Dividenden/Gewinnausschüttungen					
31	Summe Einzahlungen operative Gebarung	13.505.700,00	13.721.100,00	13.881.800,00	14.097.000,00	14.317.300,00
321	Auszahlungen aus Personalaufwand	3.534.700,00	3.578.900,00	3.615.800,00	3.651.700,00	3.687.800,00
3211	Auszahlungen für Personalaufwand (Bezüge, Nebengebühren, und Mehrleistungsvergütungen)	2.830.900,00	2.868.500,00	2.897.800,00	2.926.700,00	2.955.900,00
3212	Auszahlungen für gesetzliche und freiwillige Sozialaufwendungen	703.800,00	710.400,00	718.000,00	725.000,00	731.900,00
3213	Auszahlungen aus sonstigem Personalaufwand					
322	Auszahlungen aus Sachaufwand	2.521.700,00	2.393.600,00	2.367.000,00	2.357.900,00	2.374.800,00
3221	Auszahlungen für Gebrauchs- und Verbrauchsgüter, Handelswaren	406.500,00	407.900,00	405.500,00	408.400,00	405.500,00
3222	Auszahlungen für Verwaltungs- und Betriebsaufwand	547.400,00	542.800,00	548.100,00	543.500,00	548.800,00
3223	Auszahlungen für Leasing- und Mietaufwand	87.500,00	87.600,00	87.700,00	87.800,00	87.900,00
3224	Auszahlungen für Instandhaltung	548.300,00	472.300,00	427.300,00	427.300,00	427.300,00
3225	Sonstige Auszahlungen aus Sachaufwand	932.000,00	883.000,00	898.400,00	890.900,00	905.300,00
3226	Auszahlungen aus der Inanspruchnahme von Haftungen					

MVAG	Mittelverwendungs- und aufbringungsgruppen (1. und 2. Ebene)	VA 2026	Plan 2027	Plan 2028	Plan 2029	Plan 2030
323	Auszahlungen aus Transfers	5.096.300,00	5.318.800,00	5.531.800,00	5.782.400,00	6.058.700,00
3231	Transferzahlungen an Träger des öffentlichen Rechts	4.920.600,00	5.148.100,00	5.356.100,00	5.611.700,00	5.883.000,00
3232	Transferzahlungen an Beteiligungen					
3233	Transferzahlungen an Unternehmen (inkl. Finanzunternehmen)	34.000,00	34.000,00	34.000,00	34.000,00	34.000,00
3234	Transferzahlungen an Haushalte und Organisationen ohne Erwerbscharakter	141.700,00	136.700,00	141.700,00	136.700,00	141.700,00
3235	Transferzahlungen an das Ausland					
3236	Investitions- und Tilgungszuschüsse zwischen Unternehmungen und Betrieben der Gebietskörperschaft und der Gebietskörperschaft					
324	Auszahlungen aus Finanzaufwand	497.100,00	474.800,00	441.500,00	405.500,00	371.900,00
3241	Auszahlungen für Zinsen	485.000,00	462.600,00	429.300,00	393.200,00	359.600,00
3242	Auszahlungen für Zinsen aus derivativen Finanzinstrumenten mit und ohne Grundgeschäft					
3243	Auszahlungen aus Gewinnentnahmen von marktbestimmten Betrieben					
3244	Sonstige Auszahlungen aus Finanzaufwendungen	12.100,00	12.200,00	12.200,00	12.300,00	12.300,00
32	Summe Auszahlungen operative Gebarung	11.649.800,00	11.766.100,00	11.956.100,00	12.197.500,00	12.493.200,00
SA1	Saldo (1) Geldfluss aus der operativen Gebarung (31 – 32)	1.855.900,00	1.955.000,00	1.925.700,00	1.899.500,00	1.824.100,00
331	Einzahlungen aus der Investitionstätigkeit	235.000,00	0,00	0,00	0,00	0,00
3311	Einzahlungen aus der Veräußerung von immateriellem Vermögen					
3312	Einzahlungen aus der Veräußerung von Grundstücken und Grundstückeinrichtungen	90.000,00				
3313	Einzahlungen aus der Veräußerung von Gebäuden und Bauten					
3314	Einzahlungen aus der Veräußerung von technischen Anlagen, Fahrzeugen und Maschinen	145.000,00				
3315	Einzahlungen aus der Veräußerung von Amts-, Betriebs- und Geschäftsausstattung					
3316	Einzahlungen aus der Veräußerung von Kulturgütern					
3317	Einzahlungen aus der Veräußerung von Beteiligungen					
3318	Einzahlungen aus der Veräußerung von kofinanzierten Schutzbauten					
332	Einzahlungen aus der Rückzahlung von Darlehen sowie gewährten Vorschüssen	900,00	900,00	900,00	900,00	900,00
3321	Einzahlungen aus Darlehen an Träger des öffentlichen Rechts					
3322	Einzahlungen aus Darlehen an Beteiligungen					
3323	Einzahlungen aus Darlehen an Unternehmen und Haushalte					
3325	Einzahlungen aus Vorschüssen und Anzahlungen	900,00	900,00	900,00	900,00	900,00
333	Einzahlungen aus Kapitaltransfers	549.200,00	496.100,00	127.400,00	91.200,00	91.200,00
3331	Kapitaltransferzahlungen von Trägern des öffentlichen Rechts	474.200,00	421.100,00	127.400,00	91.200,00	91.200,00
3332	Kapitaltransferzahlungen von Beteiligungen					
3333	Kapitaltransferzahlungen von Unternehmen					
3334	Kapitaltransferzahlungen von Haushalten und Organisationen ohne Erwerbscharakter	75.000,00	75.000,00			

MVAG	Mittelverwendungs- und aufbringungsgruppen (1. und 2. Ebene)	VA 2026	Plan 2027	Plan 2028	Plan 2029	Plan 2030
3335	Kapitaltransferzahlungen vom Ausland					
33	Summe Einzahlungen investive Gebarung	785.100,00	497.000,00	128.300,00	92.100,00	92.100,00
341	Auszahlungen aus der Investitionstätigkeit	2.742.100,00	1.403.600,00	651.300,00	651.300,00	651.300,00
3411	Auszahlungen für den Erwerb von immateriellem Vermögen	350.000,00				
3412	Auszahlungen für den Erwerb von Grundstücken und Grundstückseinrichtungen	2.317.000,00	1.382.300,00	630.000,00	630.000,00	630.000,00
3413	Auszahlungen für den Erwerb von Gebäuden und Bauten					
3414	Auszahlungen für den Erwerb von technischen Anlagen, Fahrzeugen und Maschinen	49.000,00	12.000,00	12.000,00	12.000,00	12.000,00
3415	Auszahlungen für den Erwerb von Amts-, Betriebs- und Geschäftsausstattung	26.100,00	9.300,00	9.300,00	9.300,00	9.300,00
3416	Auszahlungen für den Erwerb von Kulturgütern					
3417	Auszahlungen für den Erwerb von Beteiligungen					
3418	Auszahlungen für den Erwerb von kofinanzierten Schutzbauten					
342	Auszahlungen aus der Gewährung von Darlehen sowie gewährten Vorschüssen	3.500,00	3.500,00	3.500,00	3.500,00	3.500,00
3421	Auszahlungen von Darlehen an Träger des öffentlichen Rechts					
3422	Auszahlungen von Darlehen an Beteiligungen					
3423	Auszahlungen von Darlehen an Unternehmen und Haushalte					
3425	Auszahlungen von Vorschüssen und Anzahlungen	3.500,00	3.500,00	3.500,00	3.500,00	3.500,00
343	Auszahlungen aus Kapitaltransfers	140.000,00	140.000,00	140.000,00	140.000,00	140.000,00
3431	Kapitaltransferzahlungen an Träger des öffentlichen Rechts					
3432	Kapitaltransferzahlungen an Beteiligungen					
3433	Kapitaltransferzahlungen an Unternehmen (Finanzunternehmen)	140.000,00	140.000,00	140.000,00	140.000,00	140.000,00
3434	Kapitaltransferzahlungen an Haushalte und Organisationen ohne Erwerbscharakter					
3435	Kapitaltransferzahlungen an das Ausland					
34	Summe Auszahlungen investive Gebarung	2.885.600,00	1.547.100,00	794.800,00	794.800,00	794.800,00
SA2	Saldo (2) Geldfluss aus der investiven Gebarung (33 – 34)	-2.100.500,00	-1.050.100,00	-666.500,00	-702.700,00	-702.700,00
SA3	Saldo (3) Nettofinanzierungssaldo (Saldo 1 + Saldo 2)	-244.600,00	904.900,00	1.259.200,00	1.196.800,00	1.121.400,00
351	Einzahlungen aus der Aufnahme von Finanzschulden	1.320.000,00	400.000,00	0,00	0,00	0,00
3511	Einzahlungen aus empfangenen Darlehen von öffentlichen Körperschaften und Rechtsträgern					
3512	Einzahlungen aus empfangenen Darlehen von Beteiligungen					
3513	Einzahlungen aus empfangenen Darlehen von Unternehmen und privaten Haushalten					
3514	Einzahlungen aus Finanzschulden (Finanzunternehmen)	1.320.000,00	400.000,00			
3515	Einzahlungen aus Aufnahmen von Leasingverbindlichkeiten					
353	Einzahlungen infolge eines Kapitaltausches bei derivativen Finanzinstrumenten mit Grundgeschäft	0,00	0,00	0,00	0,00	0,00

MVAG	Mittelverwendungs- und aufbringungsgruppen (1. und 2. Ebene)	VA 2026	Plan 2027	Plan 2028	Plan 2029	Plan 2030
3530	Einzahlungen infolge eines Kapitaltausches bei derivativen Finanzinstrumenten mit Grundgeschäft					
355	Einzahlungen aus dem Abgang von Finanzinstrumenten	0,00	0,00	0,00	0,00	0,00
3550	Einzahlungen aus dem Abgang von Finanzinstrumenten					
35	Summe Einzahlungen aus der Finanzierungstätigkeit	1.320.000,00	400.000,00	0,00	0,00	0,00
361	Auszahlungen aus der Tilgung von Finanzschulden	1.249.700,00	1.203.000,00	1.289.700,00	1.232.500,00	1.098.500,00
3611	Auszahlungen aus empfangenen Darlehen von öffentlichen Körperschaften und Rechtsträgern	29.900,00	30.600,00	31.200,00	31.800,00	32.400,00
3612	Auszahlungen aus empfangenen Darlehen von Beteiligungen					
3613	Auszahlungen aus empfangenen Darlehen von Unternehmen und privaten Haushalten					
3614	Auszahlungen aus Finanzschulden	1.219.800,00	1.172.400,00	1.258.500,00	1.200.700,00	1.066.100,00
3615	Auszahlungen aus Rückzahlungen von Leasingverbindlichkeiten					
363	Auszahlungen infolge eines Kapitaltausches bei derivativen Finanzinstrumenten mit Grundgeschäft	0,00	0,00	0,00	0,00	0,00
3630	Auszahlungen infolge eines Kapitaltausches bei derivativen Finanzinstrumenten mit Grundgeschäft					
365	Auszahlungen für den Erwerb von Finanzinstrumenten	0,00	0,00	0,00	0,00	0,00
3650	Auszahlungen für den Erwerb von Finanzinstrumenten					
36	Summe Auszahlungen aus der Finanzierungstätigkeit	1.249.700,00	1.203.000,00	1.289.700,00	1.232.500,00	1.098.500,00
SA4	Saldo (4) Geldfluss aus der Finanzierungstätigkeit (35 – 36)	70.300,00	-803.000,00	-1.289.700,00	-1.232.500,00	-1.098.500,00
SA5	Saldo (5) Geldfluss aus der voranschlagswirksamen Gebarung (Saldo 3 + Saldo 4)	-174.300,00	101.900,00	-30.500,00	-35.700,00	22.900,00

MFP - Haushaltspotential (aufbauend auf der Ergebnisrechnung)

MVAG	Mittelverwendungs- und -aufbringungsgruppen	Mittelaufbringung	Mittelverwendung	Saldo
211	Erträge aus der operativen Verwaltungstätigkeit	12.086.700,00		
212	Erträge aus Transfers	2.368.700,00		
213	Finanzerträge	61.000,00		
Summe Erträge (SU 21)		14.516.400,00		
2117	Nicht finanzierungswirksame operative Erträge (Auflösung von Rückstellungen und Aktivierte Eigenleistungen)	-7.900,00		
2127	Nicht finanzierungswirksamer Transferertrag (Auflösung von Investitionszuschüssen)	-575.100,00		
2136	Sonstige nicht finanzierungswirksame Finanzerträge (Auflösung von RS Bewertung von Beteiligungen und aktiven Finanzinstrumenten)			
Nicht finanzwirksame Erträge		-583.000,00		
Finanzwirksame Erträge		13.933.400,00		
221	Personalaufwand		3.593.900,00	
222	Sachaufwand		5.021.600,00	
223	Transferaufwand		5.236.300,00	
224	Finanzaufwand		497.100,00	
Summe Aufwendungen (SU 22)			14.348.900,00	
2214	Nicht finanzierungswirksamer Personalaufwand (Dotierung RS für Abfertigungen, Jubiläum u. nicht konsumierte Urlaube)		-59.200,00	
2226	Nicht finanzierungswirksamer Sachaufwand (inkl. Abschreibungen, Dotierung von RS Prozess, ausstehende Rechnungen)		-2.307.200,00	
2237	Nicht finanzierungswirksamer Transferaufwand (Dotierungen von RS f. Pensionen)			
2245	Nicht finanzierungswirksamer Finanzaufwand (Wertberichtigungen zu Finanzinstrumenten, Aufwendungen aus der Bewertung von Beteiligungen)			
Nicht finanzwirksame Aufwendungen			-2.366.400,00	
Finanzwirksame Aufwendungen			11.982.500,00	
Finanzwirksames Ergebnis		13.933.400,00	11.982.500,00	1.950.900,00

MVAG	Mittelverwendungs- und -aufbringungsgruppen	Mittelaufbringung	Mittelverwendung	Saldo
332	Einzahlungen aus der Rückzahlung von Darlehen sowie gewährten Vorschüssen (ohne 332x mit Projektcode - Anzahlungen)	900,00		
1141	Vorräte (- Veränderung)			
1142	Gegebene Anzahlungen auf Vorräte (- Veränderung)			
1540	Passive Rechnungsabgrenzung			
	Einzahlungen der Kontengruppe 000-089, die keinem Projekt mit Projektcode 1 zugeordnet sind			
	Einzahlungen der Kontengruppe 30, die keinem Projekt mit Projektcode 1 zugeordnet sind	91.000,00		
	- Erträge der Kontogruppe 80 mit Projektcode 1	-90.000,00		
2301	Entnahmen von Rücklagen endfälliger Darlehen (Kontengruppe 893)			
Jährliche wiederkehrende Einzahlungen		1.900,00		
36	Auszahlungen aus der Finanzierungstätigkeit (ohne Projektcode 1)		1.249.700,00	
2401	Zuweisung an Rücklagen endfälliger Darlehen (Kontengruppe 793)			
342	Auszahlungen aus der Gewährung von Darlehen sowie gewährten Vorschüssen (ohne 342x mit Projektcode - Anzahlungen)		3.500,00	
1141	Vorräte (+ Veränderung)			
1142	Gegebene Anzahlungen auf Vorräte (+ Veränderung)			
1170	Aktive Rechnungsabgrenzung			
	Auszahlungen (Investitionen) der Kontengruppe 000-083, die keinem Projekt mit Projektcode 1 zugeordnet sind		75.100,00	
Jährliche wiederkehrende Auszahlungen			1.328.300,00	
	Kontengruppe 871, KT der Ergebnisrechnung, mit Projektcode (BZ)	-555.300,00		
Summe Kapitaltransfers der Ergebnisrechnung		-555.300,00		
H1 Jährliches Haushaltspotential (Eigenmittel)		13.380.000,00	13.310.800,00	69.200,00
H4VJ Haushaltspotential Vorjahr (Endbestand HP-RL Vorjahr, Konto 935077 = AB)				600.000,00
H2 verfügbares Haushaltspotential (Eigenmittel)				669.200,00

MVAG	Mittelverwendungs- und -aufbringungsgruppen	Mittelaufbringung	Mittelverwendung	Saldo
Information 1 - Berechnung der tatsächlichen Liquidität				
im verfügbaren Haushaltspotential enthaltene Bedarfszuweisungen zur Liquiditätssteigerung aus Kontogruppe 871, KT der Ergebnisrechnung ohne Projektcode				
tatsächlicher Liquiditätsbedarf ohne Rücklagenauflösung (Abgang)		669.200,00		
2401	Zuweisungen an Haushaltsrücklagen (Kontengruppe 794)			
2401	Zuweisungen an Haushaltsrücklagen (Kontengruppe 795)			
Jährliche Aufwände für Rücklagen			0,00	
2301	Entnahmen von Haushaltsrücklagen (Kontengruppe 894)			
2301	Entnahmen von Haushaltsrücklagen (Kontengruppe 895)			
Jährliche RL-Erträge f. Investitionen (finanzw.)		0,00		
H3 verfügbares Haushaltspotential (Eigenmittel) nach finanzwirksamen Rücklagen		669.200,00	0,00	669.200,00
	- Zuweisungen und Umbuchungen an investive Vorhaben		144.700,00	-144.700,00
	+ Rückführungen und Umbuchungen von investiven Vorhaben	48.000,00		48.000,00
H4 kumuliertes Haushaltspotential (Eigenmittel) Endbestand		717.200,00	144.700,00	572.500,00

MVAG	Mittelverwendungs- und -aufbringungsgruppen	Mittelaufbringung	Mittelverwendung	Saldo
211	Erträge aus der operativen Verwaltungstätigkeit	12.026.300,00		
212	Erträge aus Transfers	2.318.900,00		
213	Finanzerträge	61.000,00		
Summe Erträge (SU 21)		14.406.200,00		
2117	Nicht finanzierungswirksame operative Erträge (Auflösung von Rückstellungen und Aktivierte Eigenleistungen)	-93.100,00		
2127	Nicht finanzierungswirksamer Transferertrag (Auflösung von Investitionszuschüssen)	-572.500,00		
2136	Sonstige nicht finanzierungswirksame Finanzerträge (Auflösung von RS Bewertung von Beteiligungen und aktiven Finanzinstrumenten)			
Nicht finanzwirksame Erträge		-665.600,00		
Finanzwirksame Erträge		13.740.600,00		
221	Personalaufwand		3.625.000,00	
222	Sachaufwand		4.687.300,00	
223	Transferaufwand		5.458.800,00	
224	Finanzaufwand		474.800,00	
Summe Aufwendungen (SU 22)			14.245.900,00	
2214	Nicht finanzierungswirksamer Personalaufwand (Dotierung RS für Abfertigungen, Jubiläum u. nicht konsumierte Urlaube)		-46.100,00	
2226	Nicht finanzierungswirksamer Sachaufwand (inkl. Abschreibungen, Dotierung von RS Prozess, ausstehende Rechnungen)		-2.274.200,00	
2237	Nicht finanzierungswirksamer Transferaufwand (Dotierungen von RS f. Pensionen)			
2245	Nicht finanzierungswirksamer Finanzaufwand (Wertberichtigungen zu Finanzinstrumenten, Aufwendungen aus der Bewertung von Beteiligungen)			
Nicht finanzwirksame Aufwendungen			-2.320.300,00	
Finanzwirksame Aufwendungen			11.925.600,00	
Finanzwirksames Ergebnis		13.740.600,00	11.925.600,00	1.815.000,00

MVAG	Mittelverwendungs- und -aufbringungsgruppen	Mittelaufbringung	Mittelverwendung	Saldo
332	Einzahlungen aus der Rückzahlung von Darlehen sowie gewährten Vorschüssen (ohne 332x mit Projektcode - Anzahlungen)	900,00		
1141	Vorräte (- Veränderung)			
1142	Gegebene Anzahlungen auf Vorräte (- Veränderung)			
1540	Passive Rechnungsabgrenzung			
	Einzahlungen der Kontengruppe 000-089, die keinem Projekt mit Projektcode 1 zugeordnet sind			
	Einzahlungen der Kontengruppe 30, die keinem Projekt mit Projektcode 1 zugeordnet sind	86.000,00		
	- Erträge der Kontogruppe 80 mit Projektcode 1			
2301	Entnahmen von Rücklagen endfälliger Darlehen (Kontengruppe 893)			
Jährliche wiederkehrende Einzahlungen		86.900,00		
36	Auszahlungen aus der Finanzierungstätigkeit (ohne Projektcode 1)		1.203.000,00	
2401	Zuweisung an Rücklagen endfälliger Darlehen (Kontengruppe 793)			
342	Auszahlungen aus der Gewährung von Darlehen sowie gewährten Vorschüssen (ohne 342x mit Projektcode - Anzahlungen)		3.500,00	
1141	Vorräte (+ Veränderung)			
1142	Gegebene Anzahlungen auf Vorräte (+ Veränderung)			
1170	Aktive Rechnungsabgrenzung			
	Auszahlungen (Investitionen) der Kontengruppe 000-083, die keinem Projekt mit Projektcode 1 zugeordnet sind		21.300,00	
Jährliche wiederkehrende Auszahlungen			1.227.800,00	
	Kontengruppe 871, KT der Ergebnisrechnung, mit Projektcode (BZ)	-605.300,00		
Summe Kapitaltransfers der Ergebnisrechnung		-605.300,00		
H1 Jährliches Haushaltspotential (Eigenmittel)		13.222.200,00	13.153.400,00	68.800,00
H4VJ Haushaltspotential Vorjahr (Endbestand HP-RL Vorjahr, Konto 935077 = AB)				572.500,00
H2 verfügbares Haushaltspotential (Eigenmittel)				641.300,00

MVAG	Mittelverwendungs- und -aufbringungsgruppen	Mittelaufbringung	Mittelverwendung	Saldo
Information 1 - Berechnung der tatsächlichen Liquidität				
im verfügbaren Haushaltspotential enthaltene Bedarfszuweisungen zur Liquiditätssteigerung aus Kontogruppe 871, KT der Ergebnisrechnung ohne Projektcode				
tatsächlicher Liquiditätsbedarf ohne Rücklagenauflösung (Abgang)		641.300,00		
2401	Zuweisungen an Haushaltsrücklagen (Kontengruppe 794)		50.000,00	
2401	Zuweisungen an Haushaltsrücklagen (Kontengruppe 795)			
Jährliche Aufwände für Rücklagen			50.000,00	
2301	Entnahmen von Haushaltsrücklagen (Kontengruppe 894)			
2301	Entnahmen von Haushaltsrücklagen (Kontengruppe 895)			
Jährliche RL-Erträge f. Investitionen (finanzw.)		0,00		
H3 verfügbares Haushaltspotential (Eigenmittel) nach finanzwirksamen Rücklagen		641.300,00	50.000,00	591.300,00
	- Zuweisungen und Umbuchungen an investive Vorhaben		19.500,00	-19.500,00
	+ Rückführungen und Umbuchungen von investiven Vorhaben			0,00
H4 kumuliertes Haushaltspotential (Eigenmittel) Endbestand		641.300,00	69.500,00	571.800,00

MVAG	Mittelverwendungs- und -aufbringungsgruppen	Mittelaufbringung	Mittelverwendung	Saldo
211	Erträge aus der operativen Verwaltungstätigkeit	12.154.200,00		
212	Erträge aus Transfers	2.261.700,00		
213	Finanzerträge	61.000,00		
Summe Erträge (SU 21)		14.476.900,00		
2117	Nicht finanzierungswirksame operative Erträge (Auflösung von Rückstellungen und Aktivierte Eigenleistungen)	-3.100,00		
2127	Nicht finanzierungswirksamer Transferertrag (Auflösung von Investitionszuschüssen)	-572.500,00		
2136	Sonstige nicht finanzierungswirksame Finanzerträge (Auflösung von RS Bewertung von Beteiligungen und aktiven Finanzinstrumenten)			
Nicht finanzwirksame Erträge		-575.600,00		
Finanzwirksame Erträge		13.901.300,00		
221	Personalaufwand		3.658.500,00	
222	Sachaufwand		4.652.700,00	
223	Transferaufwand		5.671.800,00	
224	Finanzaufwand		441.500,00	
Summe Aufwendungen (SU 22)			14.424.500,00	
2214	Nicht finanzierungswirksamer Personalaufwand (Dotierung RS für Abfertigungen, Jubiläum u. nicht konsumierte Urlaube)		-42.700,00	
2226	Nicht finanzierungswirksamer Sachaufwand (inkl. Abschreibungen, Dotierung von RS Prozess, ausstehende Rechnungen)		-2.266.200,00	
2237	Nicht finanzierungswirksamer Transferaufwand (Dotierungen von RS f. Pensionen)			
2245	Nicht finanzierungswirksamer Finanzaufwand (Wertberichtigungen zu Finanzinstrumenten, Aufwendungen aus der Bewertung von Beteiligungen)			
Nicht finanzwirksame Aufwendungen			-2.308.900,00	
Finanzwirksame Aufwendungen			12.115.600,00	
Finanzwirksames Ergebnis		13.901.300,00	12.115.600,00	1.785.700,00

MVAG	Mittelverwendungs- und -aufbringungsgruppen	Mittelaufbringung	Mittelverwendung	Saldo
332	Einzahlungen aus der Rückzahlung von Darlehen sowie gewährten Vorschüssen (ohne 332x mit Projektcode - Anzahlungen)	900,00		
1141	Vorräte (- Veränderung)			
1142	Gegebene Anzahlungen auf Vorräte (- Veränderung)			
1540	Passive Rechnungsabgrenzung			
	Einzahlungen der Kontengruppe 000-089, die keinem Projekt mit Projektcode 1 zugeordnet sind			
	Einzahlungen der Kontengruppe 30, die keinem Projekt mit Projektcode 1 zugeordnet sind	86.000,00		
	- Erträge der Kontogruppe 80 mit Projektcode 1			
2301	Entnahmen von Rücklagen endfälliger Darlehen (Kontengruppe 893)			
Jährliche wiederkehrende Einzahlungen		86.900,00		
36	Auszahlungen aus der Finanzierungstätigkeit (ohne Projektcode 1)		1.289.700,00	
2401	Zuweisung an Rücklagen endfälliger Darlehen (Kontengruppe 793)			
342	Auszahlungen aus der Gewährung von Darlehen sowie gewährten Vorschüssen (ohne 342x mit Projektcode - Anzahlungen)		3.500,00	
1141	Vorräte (+ Veränderung)			
1142	Gegebene Anzahlungen auf Vorräte (+ Veränderung)			
1170	Aktive Rechnungsabgrenzung			
	Auszahlungen (Investitionen) der Kontengruppe 000-083, die keinem Projekt mit Projektcode 1 zugeordnet sind		21.300,00	
Jährliche wiederkehrende Auszahlungen			1.314.500,00	
	Kontengruppe 871, KT der Ergebnisrechnung, mit Projektcode (BZ)	-605.300,00		
Summe Kapitaltransfers der Ergebnisrechnung		-605.300,00		
H1 Jährliches Haushaltspotential (Eigenmittel)		13.382.900,00	13.430.100,00	-47.200,00
H4VJ Haushaltspotential Vorjahr (Endbestand HP-RL Vorjahr, Konto 935077 = AB)				571.800,00
H2 verfügbares Haushaltspotential (Eigenmittel)				524.600,00

MVAG	Mittelverwendungs- und -aufbringungsgruppen	Mittelaufbringung	Mittelverwendung	Saldo
Information 1 - Berechnung der tatsächlichen Liquidität				
im verfügbaren Haushaltspotential enthaltene Bedarfszuweisungen zur Liquiditätssteigerung aus Kontogruppe 871, KT der Ergebnisrechnung ohne Projektcode				
tatsächlicher Liquiditätsbedarf ohne Rücklagenauflösung (Abgang)		524.600,00		
2401	Zuweisungen an Haushaltsrücklagen (Kontengruppe 794)		50.000,00	
2401	Zuweisungen an Haushaltsrücklagen (Kontengruppe 795)			
Jährliche Aufwände für Rücklagen			50.000,00	
2301	Entnahmen von Haushaltsrücklagen (Kontengruppe 894)			
2301	Entnahmen von Haushaltsrücklagen (Kontengruppe 895)			
Jährliche RL-Erträge f. Investitionen (finanzw.)		0,00		
H3 verfügbares Haushaltspotential (Eigenmittel) nach finanzwirksamen Rücklagen		524.600,00	50.000,00	474.600,00
	- Zuweisungen und Umbuchungen an investive Vorhaben		19.500,00	-19.500,00
	+ Rückführungen und Umbuchungen von investiven Vorhaben			0,00
H4 kumuliertes Haushaltspotential (Eigenmittel) Endbestand		524.600,00	69.500,00	455.100,00

MVAG	Mittelverwendungs- und -aufbringungsgruppen	Mittelaufbringung	Mittelverwendung	Saldo
211	Erträge aus der operativen Verwaltungstätigkeit	12.386.600,00		
212	Erträge aus Transfers	2.238.500,00		
213	Finanzerträge	61.000,00		
Summe Erträge (SU 21)		14.686.100,00		
2117	Nicht finanzierungswirksame operative Erträge (Auflösung von Rückstellungen und Aktivierte Eigenleistungen)	-3.100,00		
2127	Nicht finanzierungswirksamer Transferertrag (Auflösung von Investitionszuschüssen)	-566.500,00		
2136	Sonstige nicht finanzierungswirksame Finanzerträge (Auflösung von RS Bewertung von Beteiligungen und aktiven Finanzinstrumenten)			
Nicht finanzwirksame Erträge		-569.600,00		
Finanzwirksame Erträge		14.116.500,00		
221	Personalaufwand		3.693.800,00	
222	Sachaufwand		4.596.200,00	
223	Transferaufwand		5.922.400,00	
224	Finanzaufwand		405.500,00	
Summe Aufwendungen (SU 22)			14.617.900,00	
2214	Nicht finanzierungswirksamer Personalaufwand (Dotierung RS für Abfertigungen, Jubiläum u. nicht konsumierte Urlaube)		-42.100,00	
2226	Nicht finanzierungswirksamer Sachaufwand (inkl. Abschreibungen, Dotierung von RS Prozess, ausstehende Rechnungen)		-2.218.800,00	
2237	Nicht finanzierungswirksamer Transferaufwand (Dotierungen von RS f. Pensionen)			
2245	Nicht finanzierungswirksamer Finanzaufwand (Wertberichtigungen zu Finanzinstrumenten, Aufwendungen aus der Bewertung von Beteiligungen)			
Nicht finanzwirksame Aufwendungen			-2.260.900,00	
Finanzwirksame Aufwendungen			12.357.000,00	
Finanzwirksames Ergebnis		14.116.500,00	12.357.000,00	1.759.500,00

MVAG	Mittelverwendungs- und -aufbringungsgruppen	Mittelaufbringung	Mittelverwendung	Saldo
332	Einzahlungen aus der Rückzahlung von Darlehen sowie gewährten Vorschüssen (ohne 332x mit Projektcode - Anzahlungen)	900,00		
1141	Vorräte (- Veränderung)			
1142	Gegebene Anzahlungen auf Vorräte (- Veränderung)			
1540	Passive Rechnungsabgrenzung			
	Einzahlungen der Kontengruppe 000-089, die keinem Projekt mit Projektcode 1 zugeordnet sind			
	Einzahlungen der Kontengruppe 30, die keinem Projekt mit Projektcode 1 zugeordnet sind	86.000,00		
	- Erträge der Kontogruppe 80 mit Projektcode 1			
2301	Entnahmen von Rücklagen endfälliger Darlehen (Kontengruppe 893)			
Jährliche wiederkehrende Einzahlungen		86.900,00		
36	Auszahlungen aus der Finanzierungstätigkeit (ohne Projektcode 1)		1.232.500,00	
2401	Zuweisung an Rücklagen endfälliger Darlehen (Kontengruppe 793)			
342	Auszahlungen aus der Gewährung von Darlehen sowie gewährten Vorschüssen (ohne 342x mit Projektcode - Anzahlungen)		3.500,00	
1141	Vorräte (+ Veränderung)			
1142	Gegebene Anzahlungen auf Vorräte (+ Veränderung)			
1170	Aktive Rechnungsabgrenzung			
	Auszahlungen (Investitionen) der Kontengruppe 000-083, die keinem Projekt mit Projektcode 1 zugeordnet sind		21.300,00	
Jährliche wiederkehrende Auszahlungen			1.257.300,00	
	Kontengruppe 871, KT der Ergebnisrechnung, mit Projektcode (BZ)	-605.300,00		
Summe Kapitaltransfers der Ergebnisrechnung		-605.300,00		
H1 Jährliches Haushaltspotential (Eigenmittel)		13.598.100,00	13.614.300,00	-16.200,00
H4VJ Haushaltspotential Vorjahr (Endbestand HP-RL Vorjahr, Konto 935077 = AB)				455.100,00
H2 verfügbares Haushaltspotential (Eigenmittel)				438.900,00

MVAG	Mittelverwendungs- und -aufbringungsgruppen	Mittelaufbringung	Mittelverwendung	Saldo
Information 1 - Berechnung der tatsächlichen Liquidität				
im verfügbaren Haushaltspotential enthaltene Bedarfszuweisungen zur Liquiditätssteigerung aus Kontogruppe 871, KT der Ergebnisrechnung ohne Projektcode				
tatsächlicher Liquiditätsbedarf ohne Rücklagenauflösung (Abgang)		438.900,00		
2401	Zuweisungen an Haushaltsrücklagen (Kontengruppe 794)		50.000,00	
2401	Zuweisungen an Haushaltsrücklagen (Kontengruppe 795)			
Jährliche Aufwände für Rücklagen			50.000,00	
2301	Entnahmen von Haushaltsrücklagen (Kontengruppe 894)			
2301	Entnahmen von Haushaltsrücklagen (Kontengruppe 895)			
Jährliche RL-Erträge f. Investitionen (finanzw.)		0,00		
H3 verfügbares Haushaltspotential (Eigenmittel) nach finanzwirksamen Rücklagen		438.900,00	50.000,00	388.900,00
	- Zuweisungen und Umbuchungen an investive Vorhaben		19.500,00	-19.500,00
	+ Rückführungen und Umbuchungen von investiven Vorhaben			0,00
H4 kumuliertes Haushaltspotential (Eigenmittel) Endbestand		438.900,00	69.500,00	369.400,00

MVAG	Mittelverwendungs- und -aufbringungsgruppen	Mittelaufbringung	Mittelverwendung	Saldo
211	Erträge aus der operativen Verwaltungstätigkeit	12.641.100,00		
212	Erträge aus Transfers	2.171.800,00		
213	Finanzerträge	61.000,00		
Summe Erträge (SU 21)		14.873.900,00		
2117	Nicht finanzierungswirksame operative Erträge (Auflösung von Rückstellungen und Aktivierte Eigenleistungen)	-3.100,00		
2127	Nicht finanzierungswirksamer Transferertrag (Auflösung von Investitionszuschüssen)	-534.000,00		
2136	Sonstige nicht finanzierungswirksame Finanzerträge (Auflösung von RS Bewertung von Beteiligungen und aktiven Finanzinstrumenten)			
Nicht finanzwirksame Erträge		-537.100,00		
Finanzwirksame Erträge		14.336.800,00		
221	Personalaufwand		3.729.900,00	
222	Sachaufwand		4.532.800,00	
223	Transferaufwand		6.198.700,00	
224	Finanzaufwand		371.900,00	
Summe Aufwendungen (SU 22)			14.833.300,00	
2214	Nicht finanzierungswirksamer Personalaufwand (Dotierung RS für Abfertigungen, Jubiläum u. nicht konsumierte Urlaube)		-42.100,00	
2226	Nicht finanzierungswirksamer Sachaufwand (inkl. Abschreibungen, Dotierung von RS Prozess, ausstehende Rechnungen)		-2.138.500,00	
2237	Nicht finanzierungswirksamer Transferaufwand (Dotierungen von RS f. Pensionen)			
2245	Nicht finanzierungswirksamer Finanzaufwand (Wertberichtigungen zu Finanzinstrumenten, Aufwendungen aus der Bewertung von Beteiligungen)			
Nicht finanzwirksame Aufwendungen			-2.180.600,00	
Finanzwirksame Aufwendungen			12.652.700,00	
Finanzwirksames Ergebnis		14.336.800,00	12.652.700,00	1.684.100,00

MVAG	Mittelverwendungs- und -aufbringungsgruppen	Mittelaufbringung	Mittelverwendung	Saldo
332	Einzahlungen aus der Rückzahlung von Darlehen sowie gewährten Vorschüssen (ohne 332x mit Projektcode - Anzahlungen)	900,00		
1141	Vorräte (- Veränderung)			
1142	Gegebene Anzahlungen auf Vorräte (- Veränderung)			
1540	Passive Rechnungsabgrenzung			
	Einzahlungen der Kontengruppe 000-089, die keinem Projekt mit Projektcode 1 zugeordnet sind			
	Einzahlungen der Kontengruppe 30, die keinem Projekt mit Projektcode 1 zugeordnet sind	86.000,00		
	- Erträge der Kontogruppe 80 mit Projektcode 1			
2301	Entnahmen von Rücklagen endfälliger Darlehen (Kontengruppe 893)			
Jährliche wiederkehrende Einzahlungen		86.900,00		
36	Auszahlungen aus der Finanzierungstätigkeit (ohne Projektcode 1)		1.098.500,00	
2401	Zuweisung an Rücklagen endfälliger Darlehen (Kontengruppe 793)			
342	Auszahlungen aus der Gewährung von Darlehen sowie gewährten Vorschüssen (ohne 342x mit Projektcode - Anzahlungen)		3.500,00	
1141	Vorräte (+ Veränderung)			
1142	Gegebene Anzahlungen auf Vorräte (+ Veränderung)			
1170	Aktive Rechnungsabgrenzung			
	Auszahlungen (Investitionen) der Kontengruppe 000-083, die keinem Projekt mit Projektcode 1 zugeordnet sind		21.300,00	
Jährliche wiederkehrende Auszahlungen			1.123.300,00	
	Kontengruppe 871, KT der Ergebnisrechnung, mit Projektcode (BZ)	-605.300,00		
Summe Kapitaltransfers der Ergebnisrechnung		-605.300,00		
H1 Jährliches Haushaltspotential (Eigenmittel)		13.818.400,00	13.776.000,00	42.400,00
H4VJ Haushaltspotential Vorjahr (Endbestand HP-RL Vorjahr, Konto 935077 = AB)				369.400,00
H2 verfügbares Haushaltspotential (Eigenmittel)				411.800,00

MVAG	Mittelverwendungs- und -aufbringungsgruppen	Mittelaufbringung	Mittelverwendung	Saldo
Information 1 - Berechnung der tatsächlichen Liquidität				
im verfügbaren Haushaltspotential enthaltene Bedarfszuweisungen zur Liquiditätssteigerung aus Kontogruppe 871, KT der Ergebnisrechnung ohne Projektcode				
tatsächlicher Liquiditätsbedarf ohne Rücklagenauflösung (Abgang)		411.800,00		
2401	Zuweisungen an Haushaltsrücklagen (Kontengruppe 794)		50.000,00	
2401	Zuweisungen an Haushaltsrücklagen (Kontengruppe 795)			
Jährliche Aufwände für Rücklagen			50.000,00	
2301	Entnahmen von Haushaltsrücklagen (Kontengruppe 894)			
2301	Entnahmen von Haushaltsrücklagen (Kontengruppe 895)			
Jährliche RL-Erträge f. Investitionen (finanzw.)		0,00		
H3 verfügbares Haushaltspotential (Eigenmittel) nach finanzwirksamen Rücklagen		411.800,00	50.000,00	361.800,00
	- Zuweisungen und Umbuchungen an investive Vorhaben		19.500,00	-19.500,00
	+ Rückführungen und Umbuchungen von investiven Vorhaben			0,00
H4 kumuliertes Haushaltspotential (Eigenmittel) Endbestand		411.800,00	69.500,00	342.300,00

MFP - Schuldenentwicklung

Bezeichnung	VA 2026	Plan 2027	Plan 2028	Plan 2029	Plan 2030
Gesamte Schulden					
Buchwert 01.01.	17.207.400	17.277.700	16.474.700	15.185.000	13.952.500
Zugang	1.320.000	400.000			
Tilgung	1.249.700	1.203.000	1.289.700	1.232.500	1.098.500
Buchwert 31.12.	17.277.700	16.474.700	15.185.000	13.952.500	12.854.000
Zinsen	484.000	461.600	428.300	392.200	358.600
Ersätze	553.500	460.300	447.700	433.900	399.700
Gesamt-Schuldendienst	1.733.700	1.664.600	1.718.000	1.624.700	1.457.100
nicht Maastricht-relevante Schulden					
Buchwert 01.01.	9.445.800	9.768.100	9.522.100	8.790.700	8.104.800
Zugang	970.000	400.000			
Tilgung	647.700	646.000	731.400	685.900	597.500
Buchwert 31.12.	9.768.100	9.522.100	8.790.700	8.104.800	7.507.300
Zinsen	243.700	238.700	221.800	202.400	184.900
Ersätze	59.600	59.600	59.500	58.300	46.300
Gesamt-Schuldendienst	891.400	884.700	953.200	888.300	782.400
Maastricht-relevante Schulden					
Buchwert 01.01.	7.761.600	7.509.600	6.952.600	6.394.300	5.847.700
Zugang	350.000				
Tilgung	602.000	557.000	558.300	546.600	501.000
Buchwert 31.12.	7.509.600	6.952.600	6.394.300	5.847.700	5.346.700
Zinsen	240.300	222.900	206.500	189.800	173.700
Ersätze	493.900	400.700	388.200	375.600	353.400
Gesamt-Schuldendienst	842.300	779.900	764.800	736.400	674.700

Seite	Inhalt
3	Vorbericht
17	Ergebnishaushalt Gesamt 1. Ebene (Anlage 1a) - interne Vergütungen enthalten
21	Finanzierungshaushalt Gesamt 1. Ebene (Anlage 1b) - interne Vergütungen enthalten
25	Ergebnishaushalt Gesamt 1. und 2. Ebene (Anlage 1a) - interne Vergütungen enthalten
29	Finanzierungshaushalt Gesamt 1. und 2. Ebene (Anlage 1b) - interne Vergütungen enthalten
35	Ergebnishaushalt Bereichsbudget 1. und 2. Ebene (Anlage 1a)
57	Finanzierungshaushalt Bereichsbudget 1. und 2. Ebene (Anlage 1b)
99	Ergebnis- und Finanzierungsvoranschlag Detailnachweis
189	Haushaltspotential (aufbauend auf der Ergebnisrechnung)
195	Nachweis der Investitionstätigkeit
207	Nachweis der sonstigen Investitionen (nur VC 2)
211	Dienstpostenplan
215	Personaldaten iSd ÖStp (Anlage 4)
221	Querschnitt (Anlage 5b)
225	Nachweis über Transferzahlungen (Anlage 6a)
229	Nachweis über Haushaltsrücklagen und Zahlungsmittelreserven (Anlage 6b)
233	Einzelnachweis über Finanzschulden und Schuldendienst (Anlage 6c)
243	Nachweis über haushaltsinterne Vergütungen (Anlage 6f)
247	Rückstellungsspiegel (Anlage 6q)
251	Nachweis Vermögen mit abgeänderter Nutzungsdauer
255	MFP - Ergebnishaushalt Gesamt 1. Ebene - interne Vergütungen enthalten
259	MFP - Finanzierungshaushalt Gesamt 1. Ebene - interne Vergütungen enthalten
263	MFP - Ergebnishaushalt Gesamt 1. und 2. Ebene - interne Vergütungen enthalten
267	MFP - Finanzierungshaushalt Gesamt 1. und 2. Ebene - interne Vergütungen enthalten
273	MFP - Haushaltspotential (aufbauend auf der Ergebnisrechnung)
291	MFP - Schuldenentwicklung